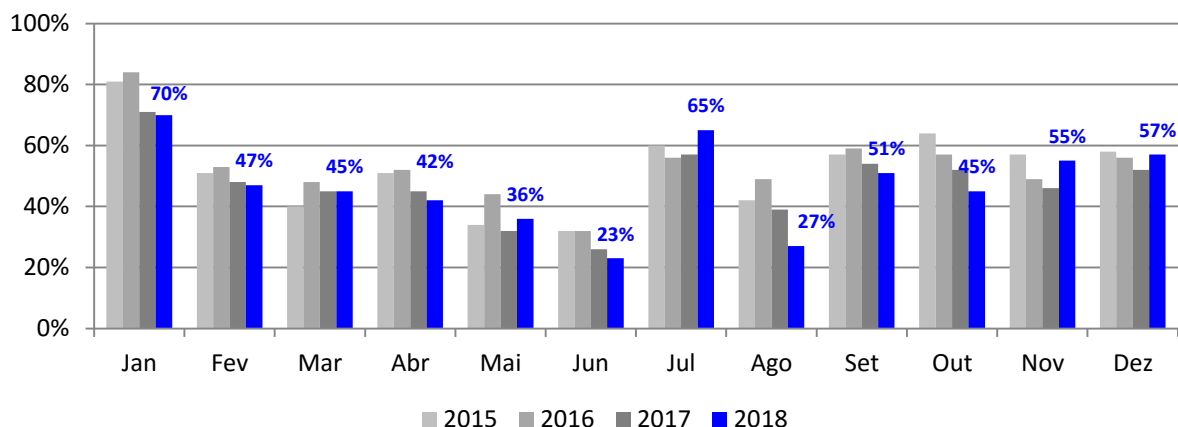


## OBSERVATÓRIO DO TURISMO E EVENTOS DE BONITO-MS | DEZEMBRO 2018

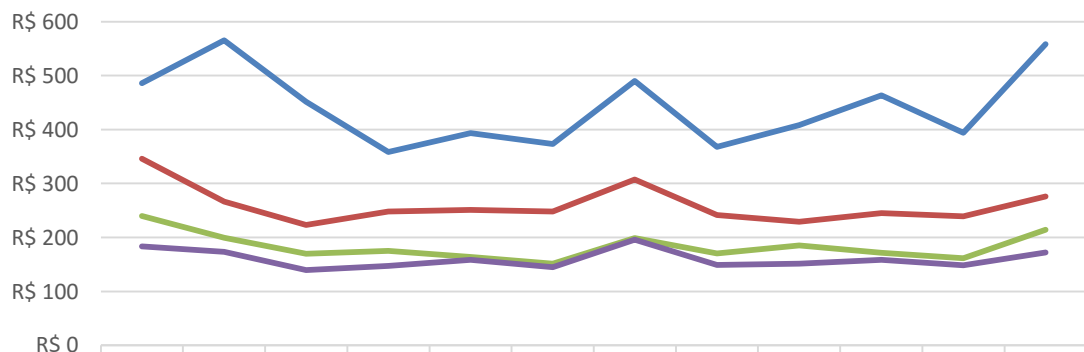
### 1. DESEMPENHO DA HOTELARIA DE BONITO-MS

Taxa de Ocupação dos hotéis de Bonito-MS | Ano 2018



Ano	Jan	Fev	Mar	Abr	Mai	Jun	Jul	Ago	Set	Out	Nov	Dez	Média Ano
2015	81%	51%	40%	51%	34%	32%	60%	42%	57%	64%	57%	58%	52%
2016	84%	53%	48%	52%	44%	32%	56%	49%	59%	57%	49%	56%	53%
2017	71%	48%	45%	45%	32%	26%	57%	39%	54%	52%	46%	52%	47%
<b>2018</b>	<b>70%</b>	<b>47%</b>	<b>45%</b>	<b>42%</b>	<b>36%</b>	<b>23%</b>	<b>67%</b>	<b>27%</b>	<b>51%</b>	<b>45%</b>	<b>55%</b>	<b>57%</b>	<b>47%</b>

Preço médio dos hotéis (diária em apto. duplo) | Ano 2018



Classificação	Jan	Fev	Mar	Abr	Mai	Jun	Jul	Ago	Set	Out	Nov	Dez
4 Estrelas	R\$ 486	R\$ 565	R\$ 452	R\$ 359	R\$ 393	R\$ 373	R\$ 490	R\$ 368	R\$ 408	R\$ 463	R\$ 394	R\$ 558
3 Estrelas	R\$ 346	R\$ 266	R\$ 223	R\$ 248	R\$ 251	R\$ 248	R\$ 307	R\$ 241	R\$ 229	R\$ 245	R\$ 239	R\$ 276
2 Estrelas	R\$ 240	R\$ 199	R\$ 170	R\$ 175	R\$ 164	R\$ 151	R\$ 199	R\$ 170	R\$ 185	R\$ 172	R\$ 161	R\$ 214
1 Estrela	R\$ 183	R\$ 173	R\$ 140	R\$ 147	R\$ 159	R\$ 145	R\$ 196	R\$ 149	R\$ 151	R\$ 158	R\$ 148	R\$ 172

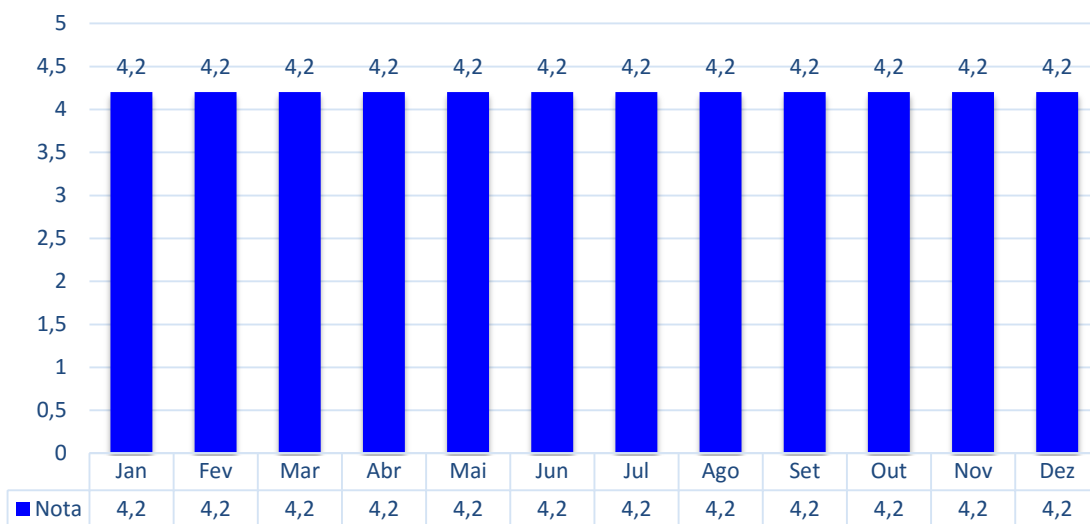
4 Estrelas 3 Estrelas 2 Estrelas 1 Estrela

## OBSERVATÓRIO DO TURISMO E EVENTOS DE BONITO-MS | DEZEMBRO 2018

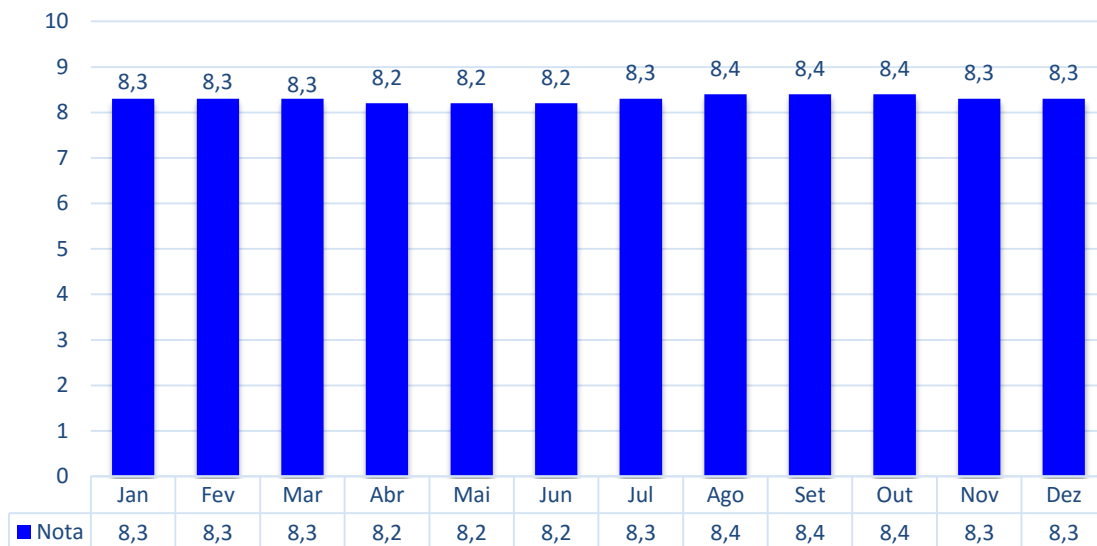
### 1. DESEMPENHO DA HOTELARIA DE BONITO-MS



Nota média dos hotéis de Bonito-MS no TripAdvisor.com (0 a 5) | Ano 2018

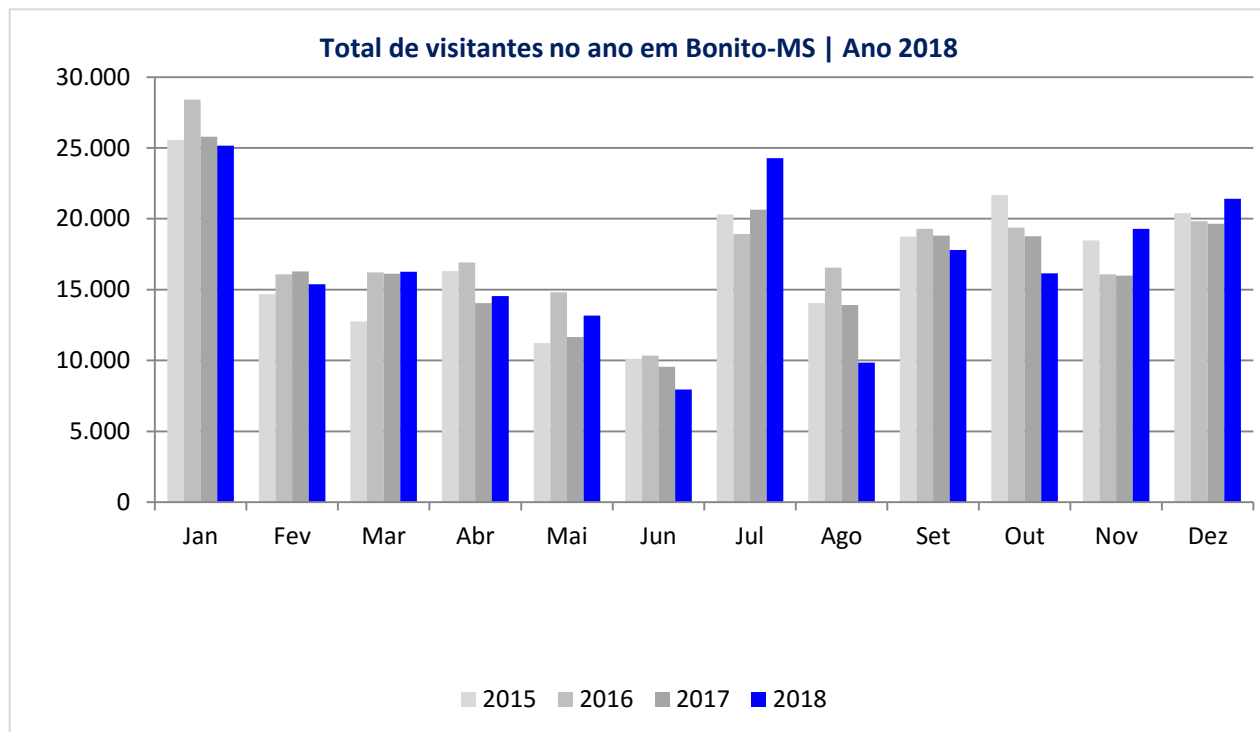


Nota média dos hotéis de Bonito-MS no Booking.com (0 a 10) | Ano 2018



## OBSERVATÓRIO DO TURISMO E EVENTOS DE BONITO-MS | DEZEMBRO 2018

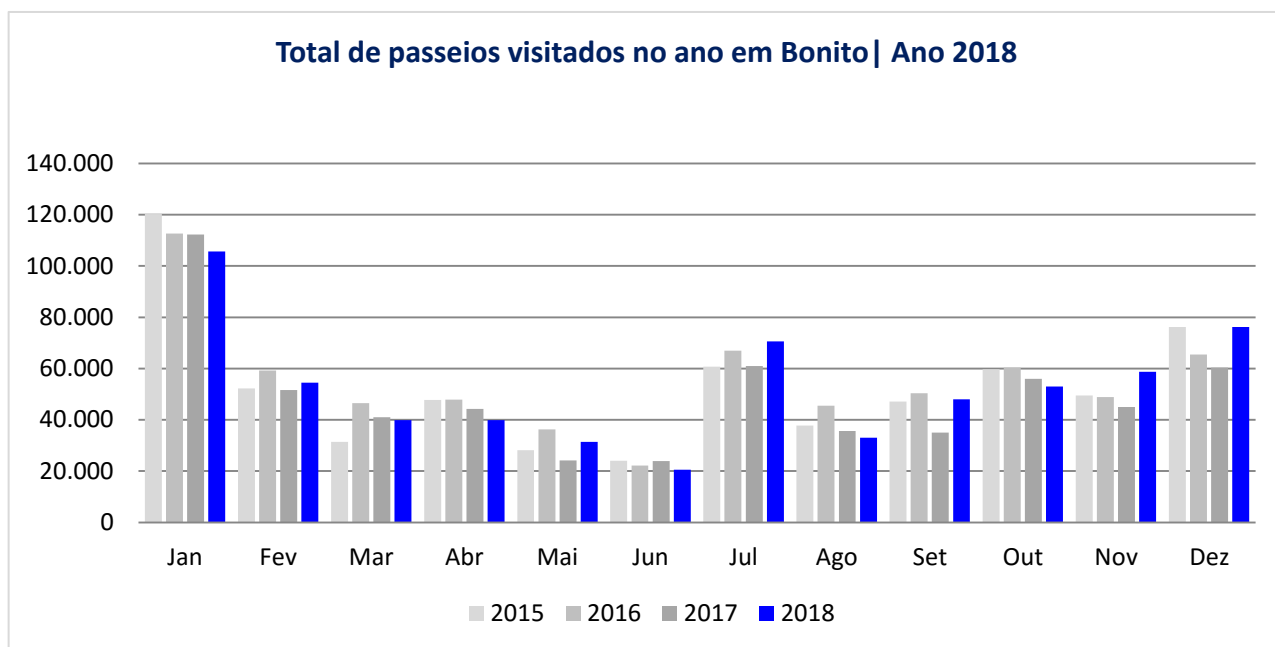
### 2. NÚMEROS DO TURISMO DE BONITO-MS



Ano	Jan	Fev	Mar	Abr	Mai	Jun	Jul	Ago	Set	Out	Nov	Dez	Acumulado
2015	25.555	14.670	12.763	16.313	11.222	10.126	20.312	14.046	18.740	21.676	18.472	20.403	<b>204.298</b>
2016	28.414	16.070	16.205	16.925	14.804	10.347	18.931	16.563	19.281	19.370	16.073	19.834	<b>212.817</b>
2017	25.794	16.290	16.115	14.046	11.653	9.556	20.631	13.910	18.807	18.769	15.992	19.656	<b>201.219</b>
<b>2018</b>	<b>25.164</b>	<b>15.376</b>	<b>16.250</b>	<b>14.552</b>	<b>13.159</b>	<b>7.955</b>	<b>24.279</b>	<b>9.856</b>	<b>17.799</b>	<b>16.139</b>	<b>19.282</b>	<b>21.404</b>	<b>201.214</b>

## OBSERVATÓRIO DO TURISMO E EVENTOS DE BONITO-MS | DEZEMBRO 2018

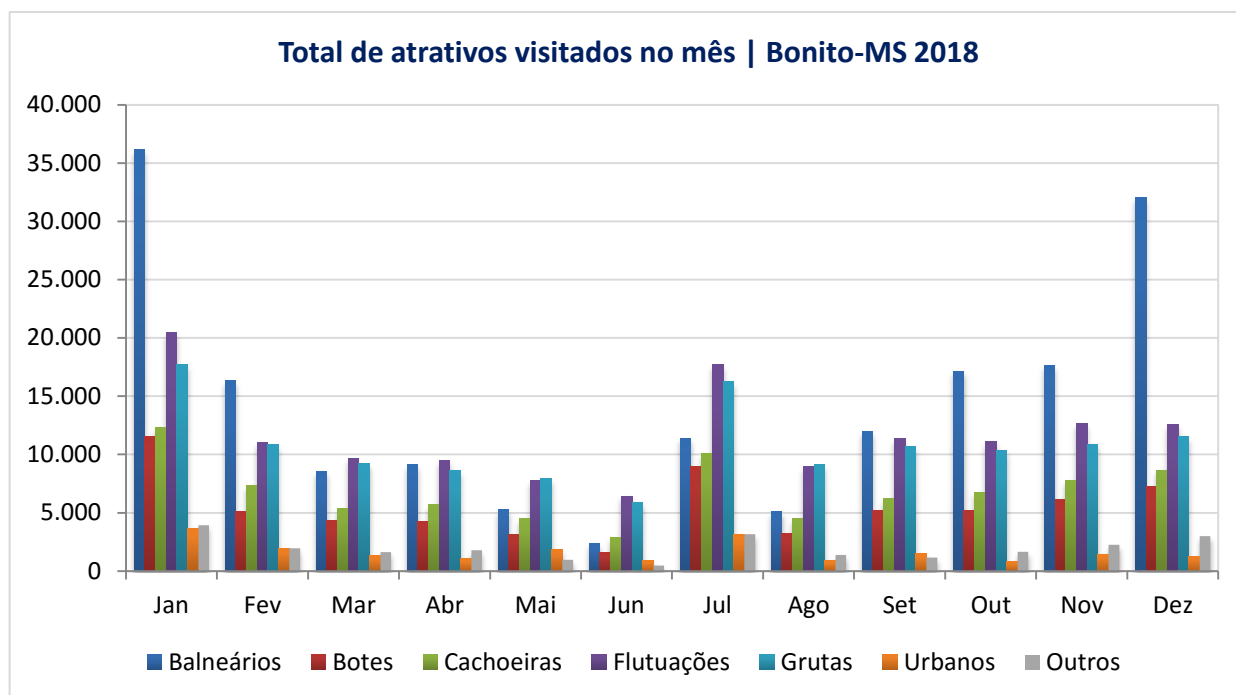
### 3. DESEMPENHO DOS ATRATIVOS TURÍSTICOS



Ano	Jan	Fev	Mar	Abr	Mai	Jun	Jul	Ago	Set	Out	Nov	Dez	Total Ano
2015	120.195	52.248	31.380	47.753	28.218	24.035	60.765	37.728	47.143	59.714	49.456	76.211	<b>634.846</b>
2016	112.608	59.210	46.452	47.854	36.289	22.147	66.923	45.568	50.374	60.417	48.889	65.440	<b>662.171</b>
2017	112.284	51.570	41.033	44.226	24.209	23.984	60.959	35.700	35.083	56.013	44.953	60.305	<b>590.319</b>
<b>2018</b>	<b>105.633</b>	<b>54.446</b>	<b>39.920</b>	<b>39.931</b>	<b>31.384</b>	<b>20.504</b>	<b>70.615</b>	<b>33.066</b>	<b>47.976</b>	<b>52.974</b>	<b>58.706</b>	<b>76.234</b>	<b>631.389</b>

## OBSERVATÓRIO DO TURISMO E EVENTOS DE BONITO-MS | DEZEMBRO 2018

### 3. DESEMPENHO DOS ATRATIVOS TURÍSTICOS

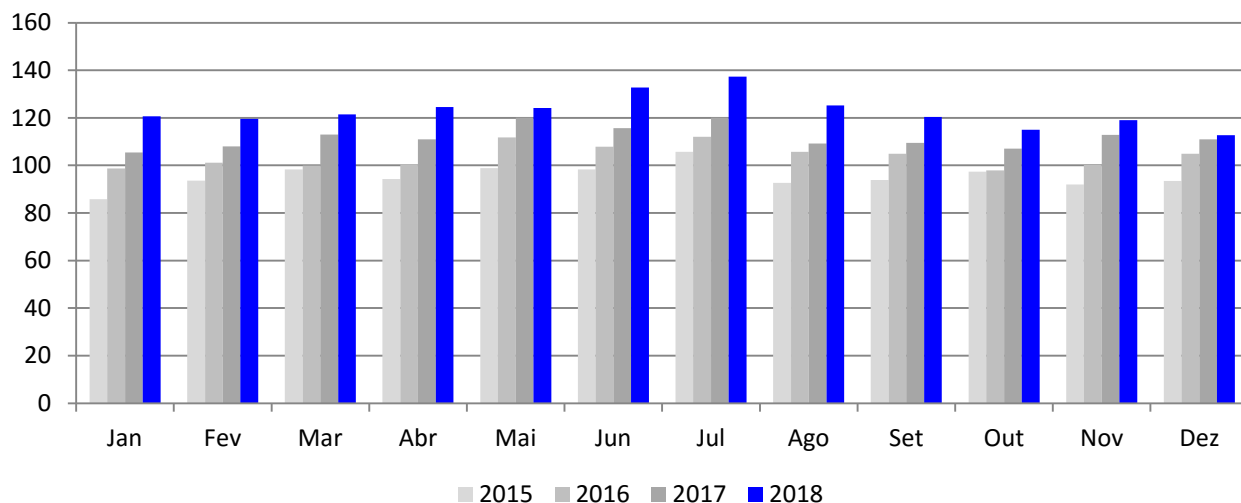


Segmentos	Jan	Fev	Mar	Abr	Mai	Jun	Jul	Ago	Set	Out	Nov	Dez
Balneários	36.123	16.306	8.503	9.146	5.296	2.355	11.399	5.109	11.937	17.131	17.593	32.016
Botes	11.505	5.064	4.290	4.239	3.138	1.566	8.957	3.188	5.150	5.213	6.149	7.272
Cachoeiras	12.310	7.348	5.378	5.662	4.458	2.879	10.072	4.487	6.229	6.755	7.793	8.659
Flutuações	20.426	11.032	9.659	9.462	7.765	6.425	17.692	8.960	11.369	11.078	12.613	12.548
Grutas	17.685	10.809	9.176	8.622	7.894	5.914	16.210	9.099	10.661	10.341	10.874	11.509
Urbanos	3.658	1.945	1.287	1.033	1.876	900	3.142	869	1.475	808	1.442	1.250
Outros	3.926	1.942	1.627	1.767	957	465	3.143	1.354	1.155	1.648	2.242	2.980
<b>Total</b>	<b>105.633</b>	<b>54.446</b>	<b>39.920</b>	<b>39.931</b>	<b>31.384</b>	<b>20.504</b>	<b>70.615</b>	<b>33.066</b>	<b>47.976</b>	<b>52.974</b>	<b>58.706</b>	<b>76.234</b>

## OBSERVATÓRIO DO TURISMO E EVENTOS DE BONITO-MS | DEZEMBRO 2018

### 3. DESEMPENHO DOS ATRATIVOS TURÍSTICOS

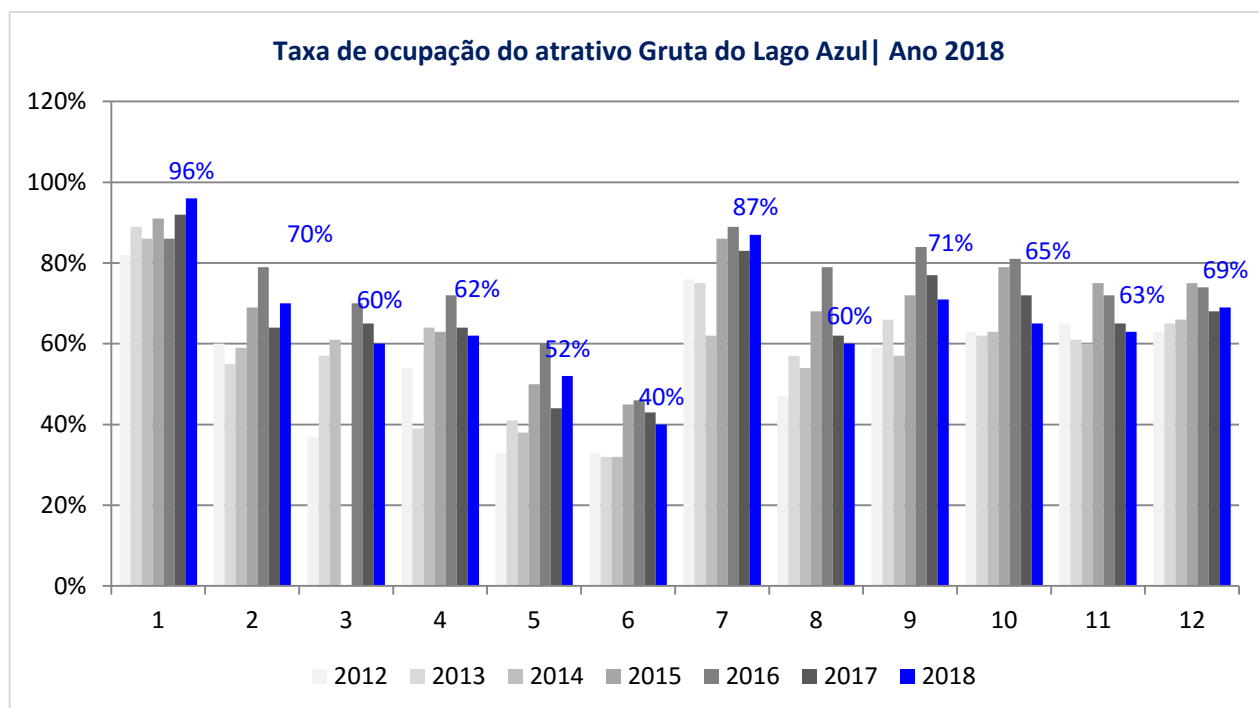
Valor do ticket médio dos passeios no ano | Bonito-MS 2018



	Jan	Fev	Mar	Abr	Mai	Jun	Jul	Ago	Set	Out	Nov	Dez
2015	85,86	93,55	98,36	94,27	98,79	98,36	105,7	92,7	93,94	97,39	92,02	93,53
2016	98,74	101,12	99,98	100,46	111,72	107,87	112,03	105,69	104,93	97,97	100,24	104,92
2017	105,43	108,04	112,99	110,92	120,13	115,71	120,09	109,17	109,42	107,02	112,89	110,93
<b>2018</b>	<b>120,72</b>	<b>119,59</b>	<b>121,43</b>	<b>124,51</b>	<b>124,16</b>	<b>132,78</b>	<b>137,34</b>	<b>125,24</b>	<b>120,34</b>	<b>115,07</b>	<b>119,03</b>	<b>112,72</b>

## OBSERVATÓRIO DO TURISMO E EVENTOS DE BONITO-MS | DEZEMBRO 2018

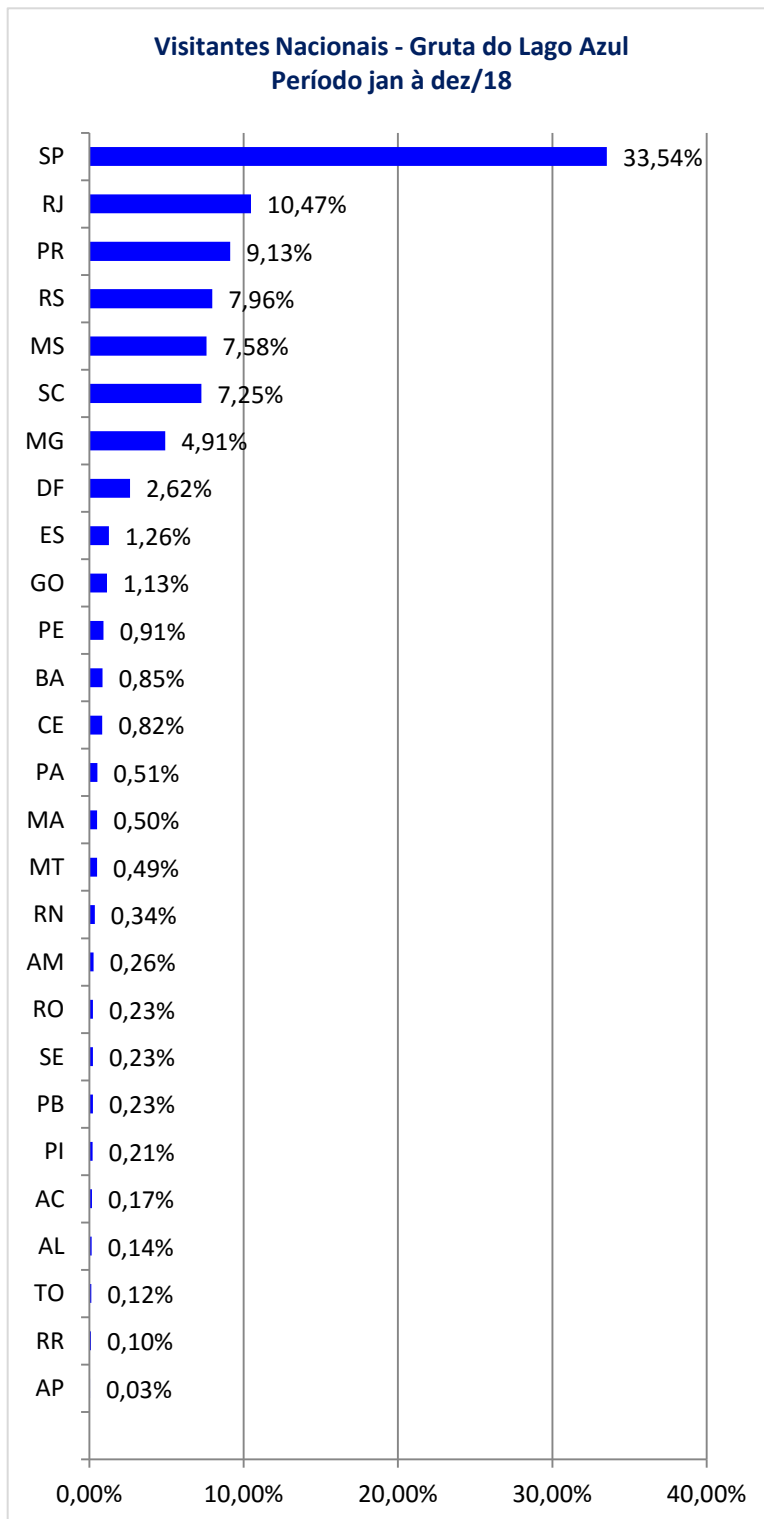
### 4. DESEMPENHO DA GRUTA DO LAGO AZUL



Ano	Jan	Fev	Mar	Abr	Mai	Jun	Jul	Ago	Set	Out	Nov	Dez	Média Ano
2012	82%	60%	37%	54%	33%	33%	76%	47%	59%	63%	65%	63%	56%
2013	89%	55%	57%	39%	41%	32%	75%	57%	66%	62%	61%	65%	58%
2014	86%	59%	61%	64%	38%	32%	62%	54%	57%	63%	60%	66%	59%
2015	91%	69%	0%	63%	50%	45%	86%	68%	72%	79%	75%	75%	64%
2016	86%	79%	70%	72%	60%	46%	89%	79%	84%	81%	72%	74%	74%
2017	92%	64%	65%	64%	44%	43%	83%	62%	77%	72%	65%	68%	67%
<b>2018</b>	<b>96%</b>	<b>70%</b>	<b>60%</b>	<b>62%</b>	<b>52%</b>	<b>40%</b>	<b>87%</b>	<b>60%</b>	<b>71%</b>	<b>65%</b>	<b>63%</b>	<b>69%</b>	<b>66%</b>

## OBSERVATÓRIO DO TURISMO E EVENTOS DE BONITO-MS | DEZEMBRO 2018

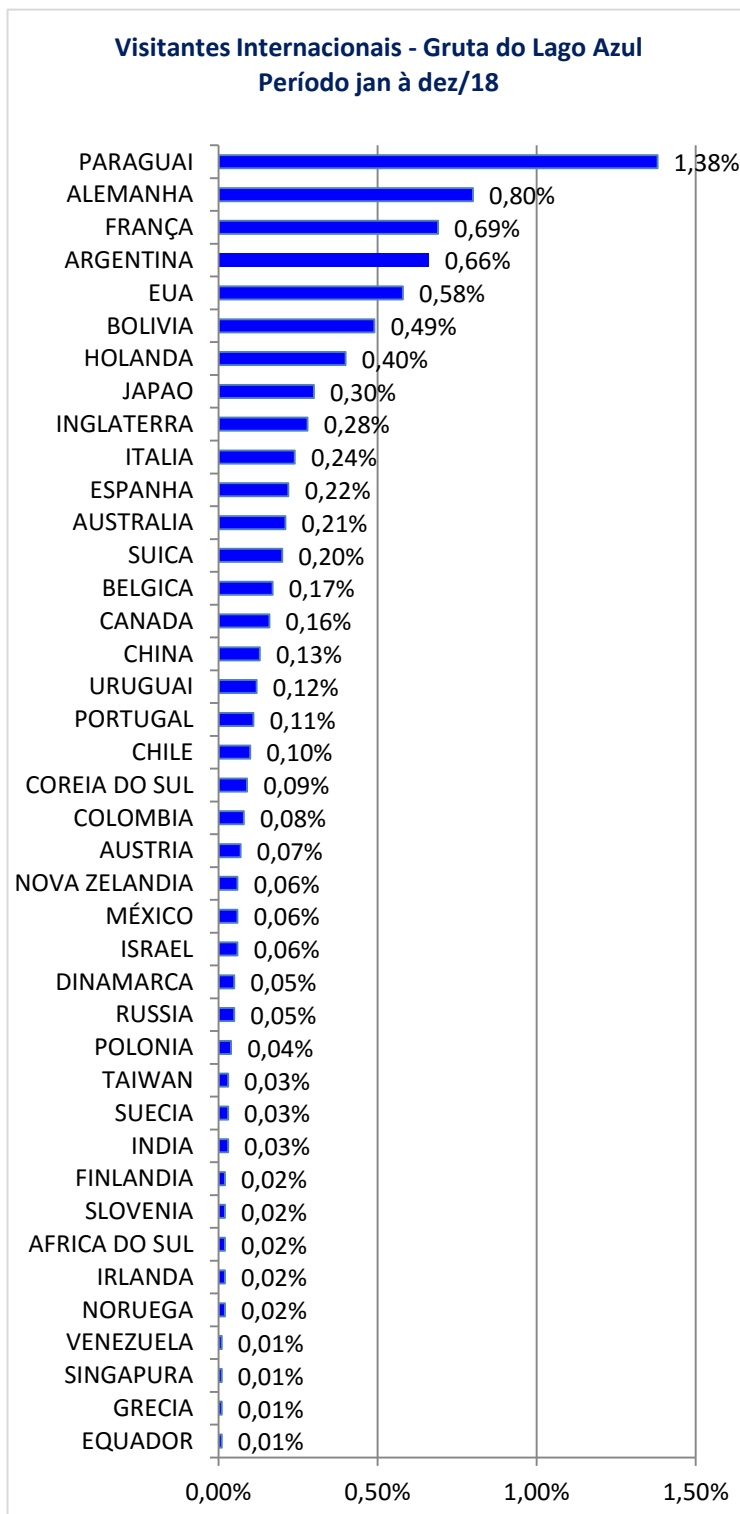
### 5. ORIGEM DOS VISITANTES - GRUTA DO LAGO AZUL





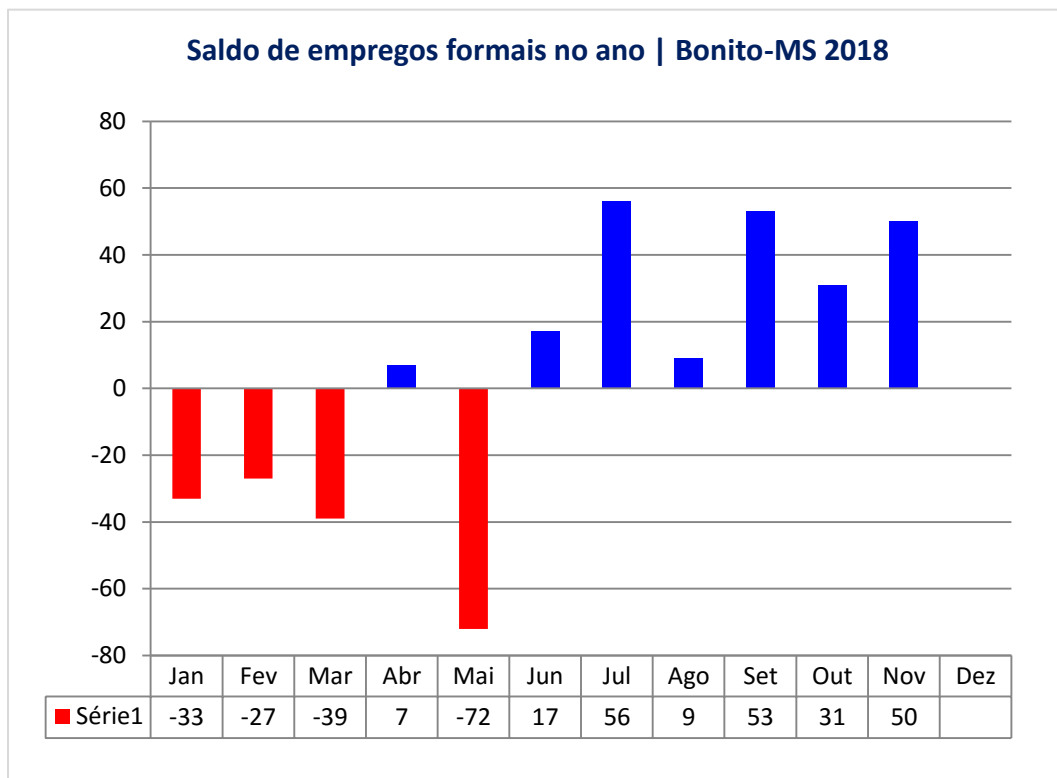
## OBSERVATÓRIO DO TURISMO E EVENTOS DE BONITO-MS | DEZEMBRO 2018

### 5. ORIGEM DOS VISITANTES - GRUTA DO LAGO AZUL



## OBSERVATÓRIO DO TURISMO E EVENTOS DE BONITO-MS | DEZEMBRO 2018

### 6. EVOLUÇÃO DO EMPREGO EM BONITO-MS



Fonte: CAGED

Período	Admissões	Demissões	Saldo
Jan	192	225	-33
Fev	213	240	-27
Mar	219	258	-39
Abr	208	201	7
Mai	171	243	-72
Jun	173	156	17
Jul	249	193	56
Ago	226	217	9
Set	220	167	53
Out	233	202	31
Nov	241	193	48
Dez			
<b>Total 2018</b>	<b>2345</b>	<b>2295</b>	<b>50</b>

## **Observatório do Turismo e Eventos de Bonito-MS**

Coordenado pelo Bonito Convention e Visitors Bureau, o Observatório do Turismo e Eventos de Bonito (OTEB) é um centro de pesquisa que tem como objetivo o levantamento sistemático e contínuo de dados relevantes sobre a atividade turística em Bonito-MS. Todos os dados coletados são processados e divulgados regularmente via o Boletim Informativo Mensal para a imprensa, gestores, profissionais, estudantes e interessados na atividade turística de nosso destino.

De uma forma informativa e clara, o Observatório busca fornecer informações relevantes e atualizadas para embasar as tomadas de decisões de empresários, profissionais e gestores de turismo.

### **Realização:**

Bonito Convention & Visitors Bureau

### **Apoio:**

Fundação de Turismo de Mato Grosso do Sul - FUNDTUR

### **Contato:**

Coordenadora do OTEB: Janaina Mainchein

Bonito Convention & Visitors Bureau

Rua Nossa Senhora da Penha, 915 | CEP 79290-000 | Bonito-MS

Tel. (67) 3255-2207

E-mail: [otb@bcvb.com.br](mailto:otb@bcvb.com.br)

Website: [www.otbonito.com.br](http://www.otbonito.com.br)