

# Bonito

Convention & Visitors Bureau

## OBSERVATÓRIO DO TURISMO E EVENTOS DE BONITO-MS - JANEIRO 2018

### Ocupação dos Hotéis

JAN/2018  
**70%**






### Total de Visitantes

JAN/2018  
**25.164**






### Origem dos Visitantes

#### Visitantes Nacionais Gruta do Lago Azul

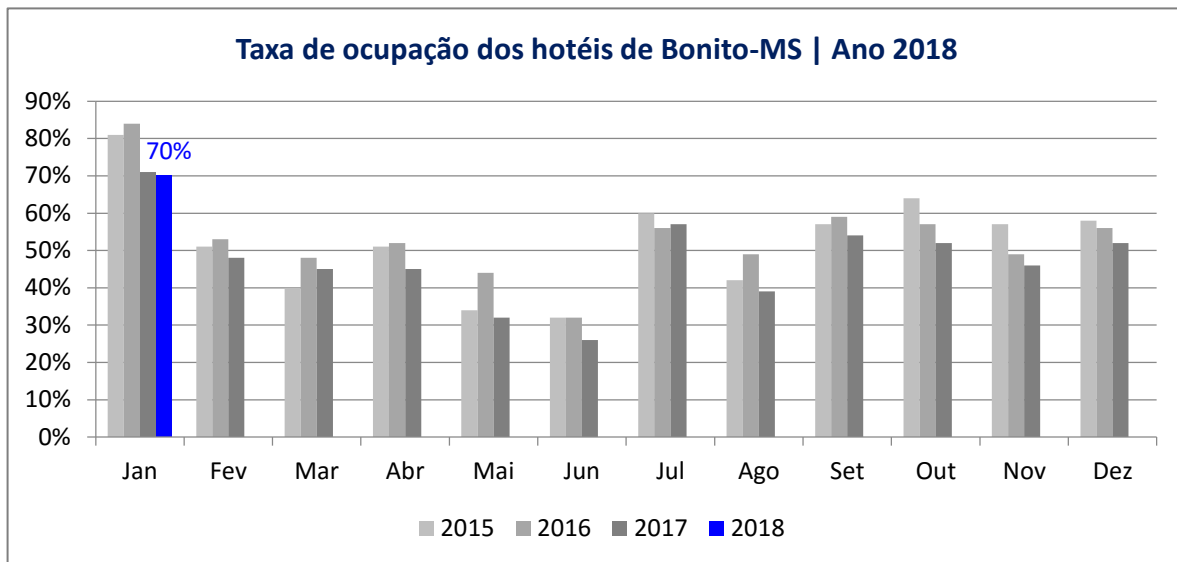
	SÃO PAULO	36,97%
	RIO DE JANEIRO	12,40%
	PARANÁ	11,67%

#### Visitantes Internacionais Gruta do Lago Azul

	PARAGUAI	1,38%
	ARGENTINA	0,76%
	BOLIVIA	0,69%

## OBSERVATÓRIO DO TURISMO E EVENTOS DE BONITO-MS | JANEIRO 2018

### DESEMPENHO DA HOTELARIA DE BONITO-MS



Ano	Jan	Fev	Mar	Abr	Mai	Jun	Jul	Ago	Set	Out	Nov	Dez	Média Ano
<b>2015</b>	81%	51%	40%	51%	34%	32%	60%	42%	57%	64%	57%	58%	<b>52%</b>
<b>2016</b>	84%	53%	48%	52%	44%	32%	56%	49%	59%	57%	49%	56%	<b>53%</b>
<b>2017</b>	71%	48%	45%	45%	32%	26%	57%	39%	54%	52%	46%	52%	<b>47%</b>
<b>2018</b>	70%												

**Preço médio dos hotéis (diária em apto. duplo) | Janeiro 2018**

Categoria	Valor Médio
Hotel 4 Estrelas	R\$ 486
Hotel 3 Estrelas	R\$ 346
Hotel 2 Estrelas	R\$ 240
Hotel 1 Estrela	R\$ 183

### Nota média dos hotéis de Bonito-MS | Janeiro 2018



(0 a 5)

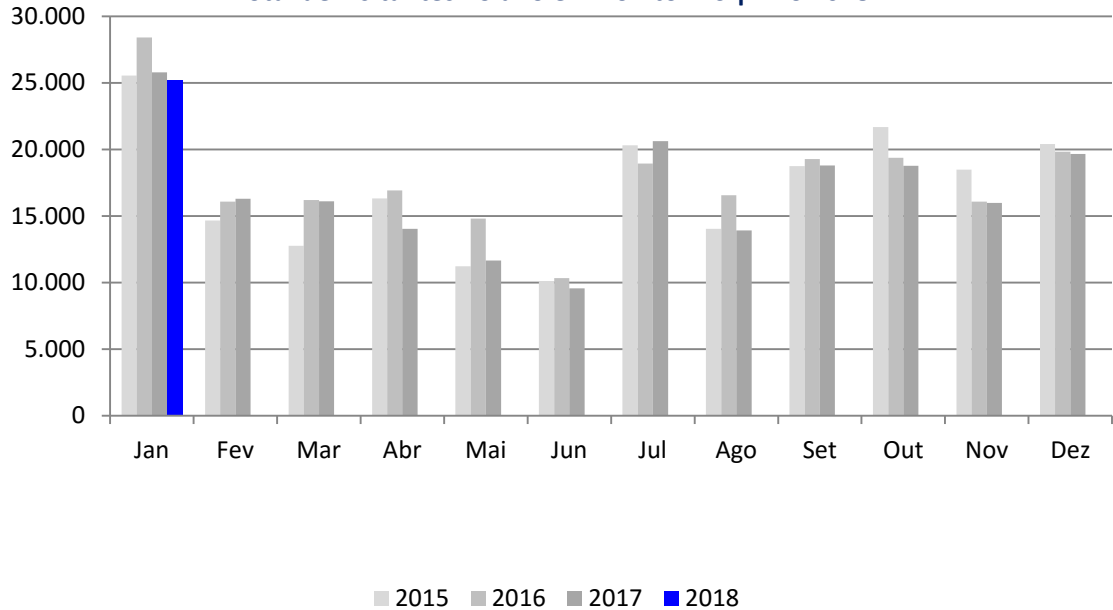
**4,2**



(0 a 10)

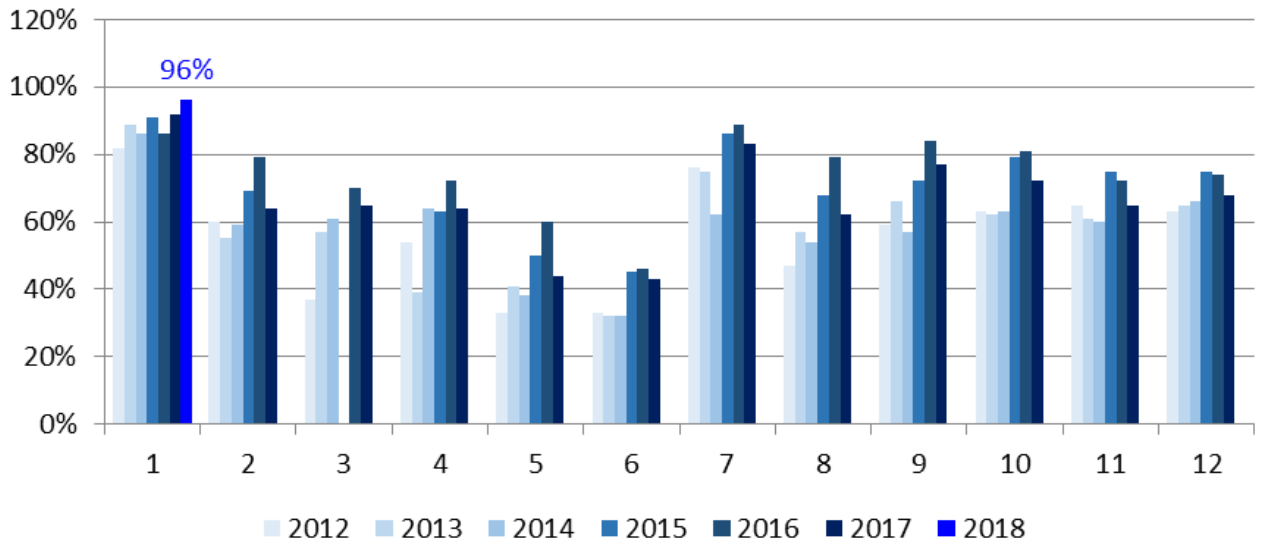
**8,2**

Total de visitantes no ano em Bonito-MS | Ano 2018




Ano	Jan	Fev	Mar	Abr	Mai	Jun	Jul	Ago	Set	Out	Nov	Dez	Acumulado
2015	25.555	14.670	12.763	16.313	11.222	10.126	20.312	14.046	18.740	21.676	18.472	20.403	204.298
2016	28.414	16.070	16.205	16.925	14.804	10.347	18.931	16.563	19.281	19.370	16.073	19.834	212.817
2017	25.794	16.290	16.115	14.046	11.653	9.556	20.631	13.910	18.807	18.769	15.992	19.656	201.219
<b>2018</b>	<b>25.164</b>												

## Taxa de ocupação da Gruta do Lago Azul | Ano 2018



Ano	Jan	Fev	Mar	Abr	Mai	Jun	Jul	Ago	Set	Out	Nov	Dez	Média Ano
2012	82%	60%	37%	54%	33%	33%	76%	47%	59%	63%	65%	63%	56%
2013	89%	55%	57%	39%	41%	32%	75%	57%	66%	62%	61%	65%	58%
2014	86%	59%	61%	64%	38%	32%	62%	54%	57%	63%	60%	66%	59%
2015	91%	69%	0%	63%	50%	45%	86%	68%	72%	79%	75%	75%	64%
2016	86%	79%	70%	72%	60%	46%	89%	79%	84%	81%	72%	74%	74%
2017	92%	64%	65%	64%	44%	43%	83%	62%	77%	72%	65%	68%	67%
<b>2018</b>	<b>96%</b>												

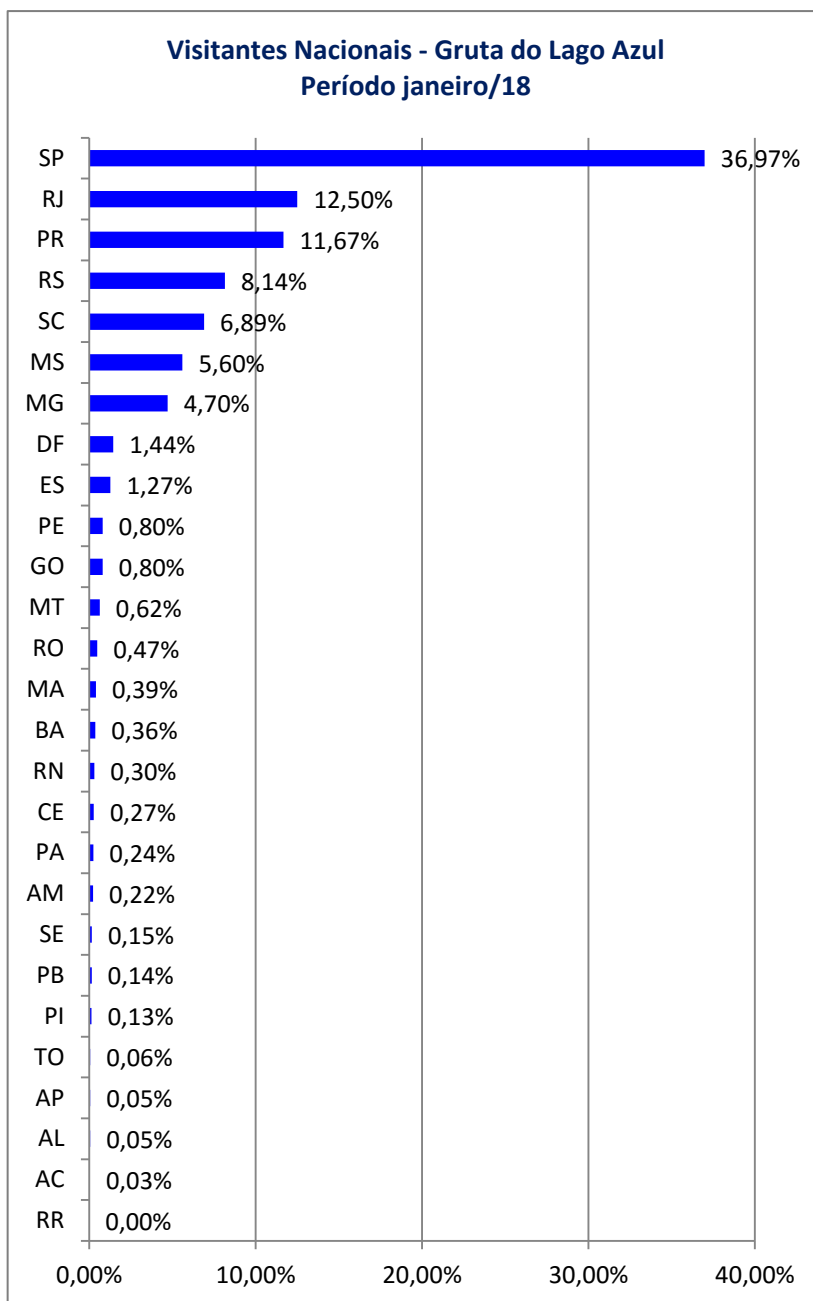
## Total de visitasões nas principais modalidades Bonito-MS | Ano 2018



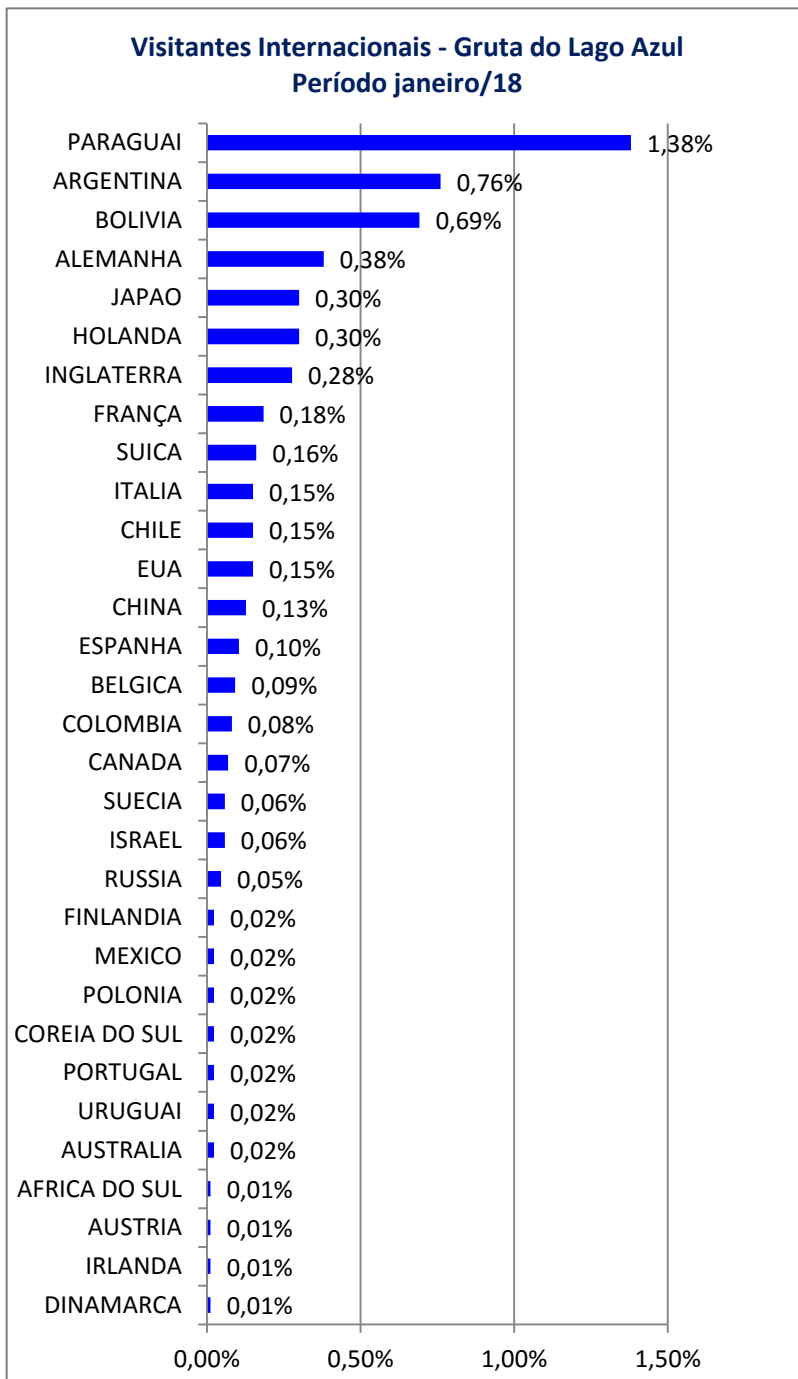
	Jan	Fev	Mar	Abr	Mai	Jun	Jul	Ago	Set	Out	Nov	Dez
Balneário	36.123											
Botes	11.505											
Cachoeiras	12.310											
Flutuações	20.426											
Grutas	15.547											

■ Balneário ■ Botes ■ Cachoeiras ■ Flutuações ■ Grutas

## ORIGEM DOS VISITANTES – GRUTA DO LAGO AZUL



## ORIGEM DOS VISITANTES – GRUTA DO LAGO AZUL



## Observatório do Turismo e Eventos de Bonito-MS

Coordenado pelo Bonito Convention e Visitors Bureau, o Observatório de Turismo e Eventos de Bonito (OTEB) é um centro de pesquisa que tem como objetivo o levantamento sistemático e contínuo de dados relevantes sobre a atividade turística em Bonito-MS. Todos os dados coletados são processados e divulgados regularmente via o Boletim Informativo Mensal para a imprensa, gestores, profissionais, estudantes e interessados na atividade turística de nosso destino.

De uma forma informativa e clara, o Observatório busca fornecer informações relevantes e atualizadas para embasar as tomadas de decisões de empresários, profissionais e gestores de turismo.

### Realização:

Bonito Convention & Visitors Bureau

### Apoio:

Fundação de Turismo de Mato Grosso do Sul - FUNDTUR

### Contato:

Coordenadora do OTEB: Janaina Mainchein

Bonito Convention & Visitors Bureau

Rua Nossa Senhora da Penha, 915 | CEP 79290-000 | Bonito-MS

Tel. (67) 3255-2207

E-mail: [otb@bcvb.com.br](mailto:otb@bcvb.com.br)

Website: [www.otbonito.com.br](http://www.otbonito.com.br)