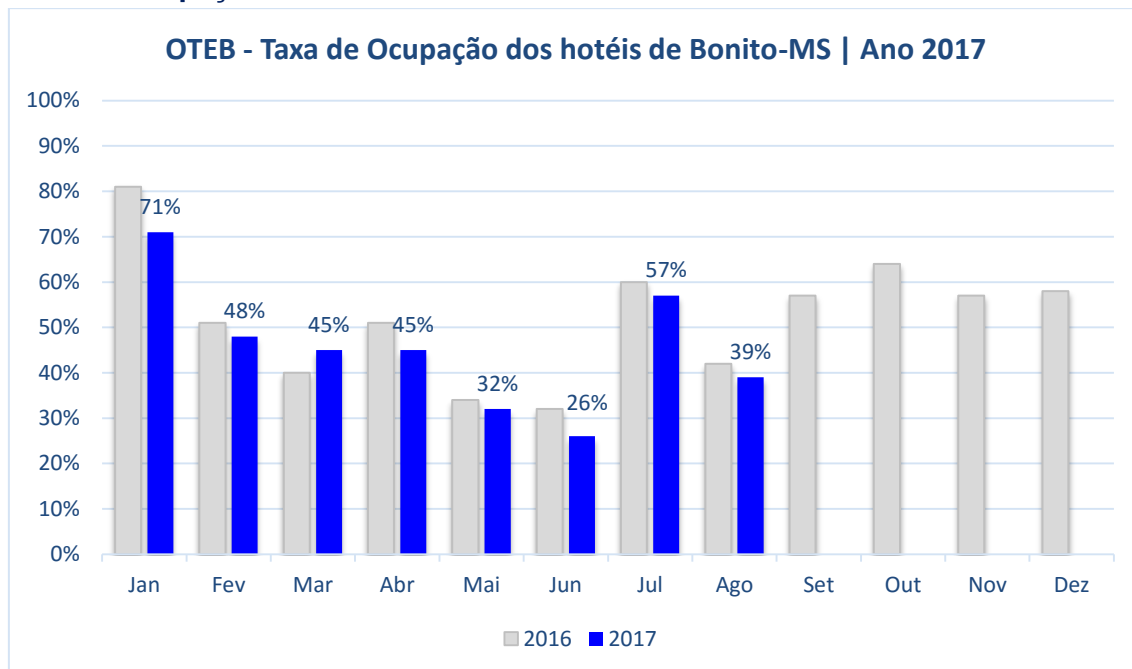


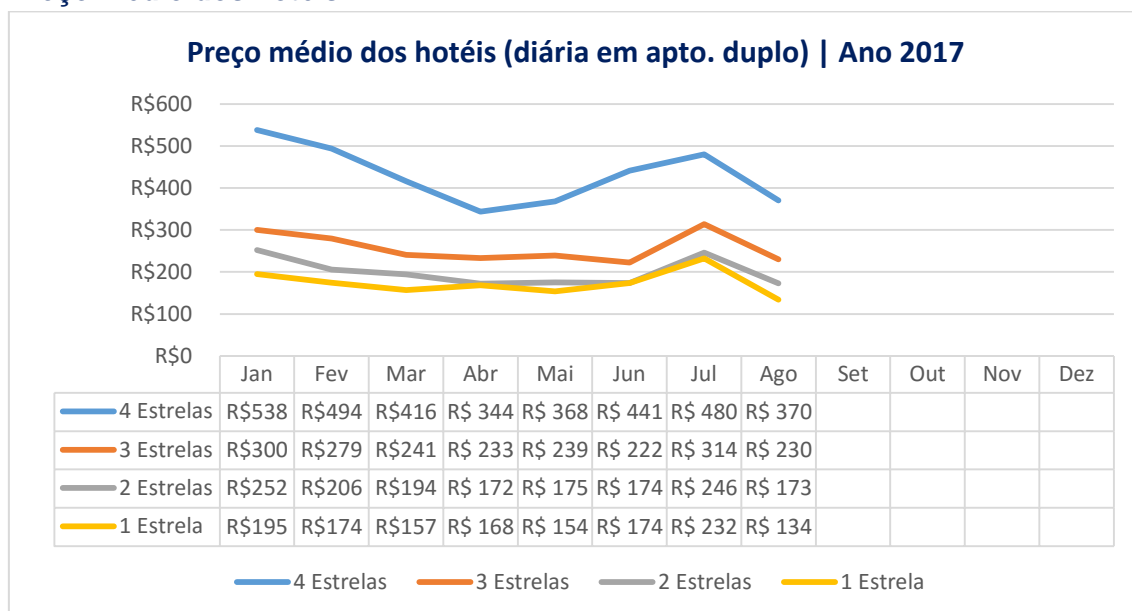
DESEMPENHO DA HOTELARIA DE BONITO-MS

Taxa de ocupação dos hotéis

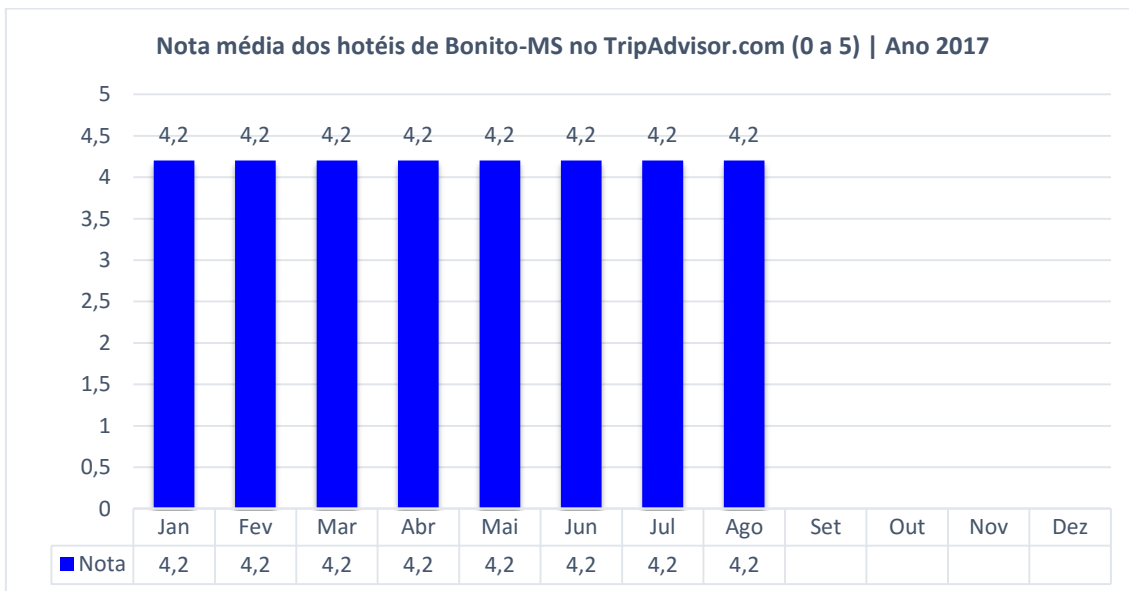


	Jan	Fev	Mar	Abr	Mai	Jun	Jul	Ago	Set	Out	Nov	Dez
2016	81%	51%	40%	51%	34%	32%	60%	42%	57%	64%	57%	58%
2017	71%	48%	45%	45%	32%	26%	57%	39%				

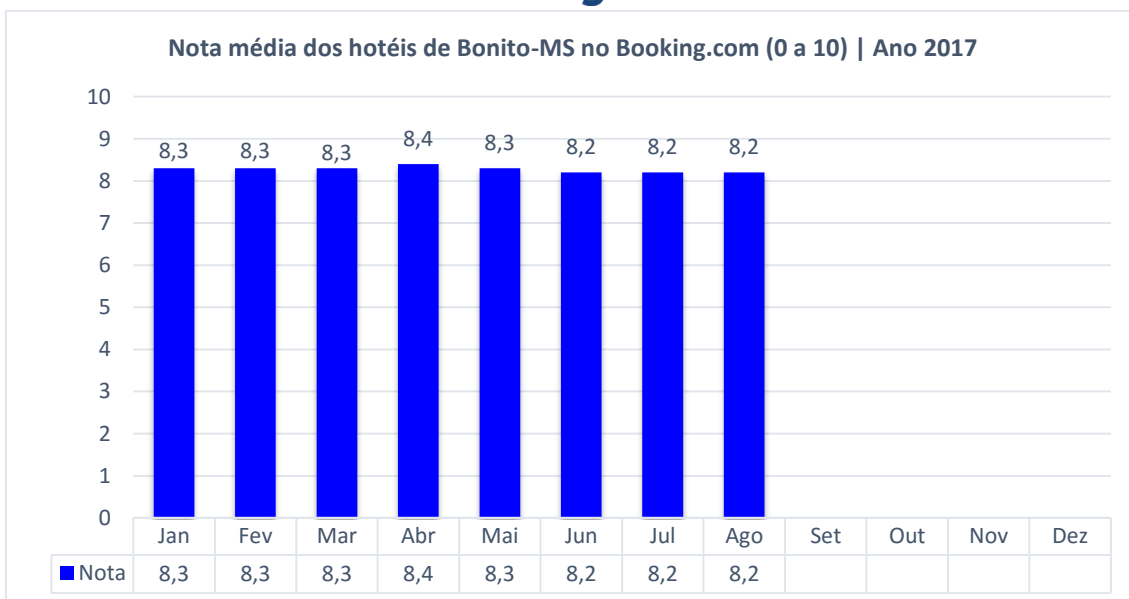
Preço médio dos hotéis



Avaliação dos hotéis

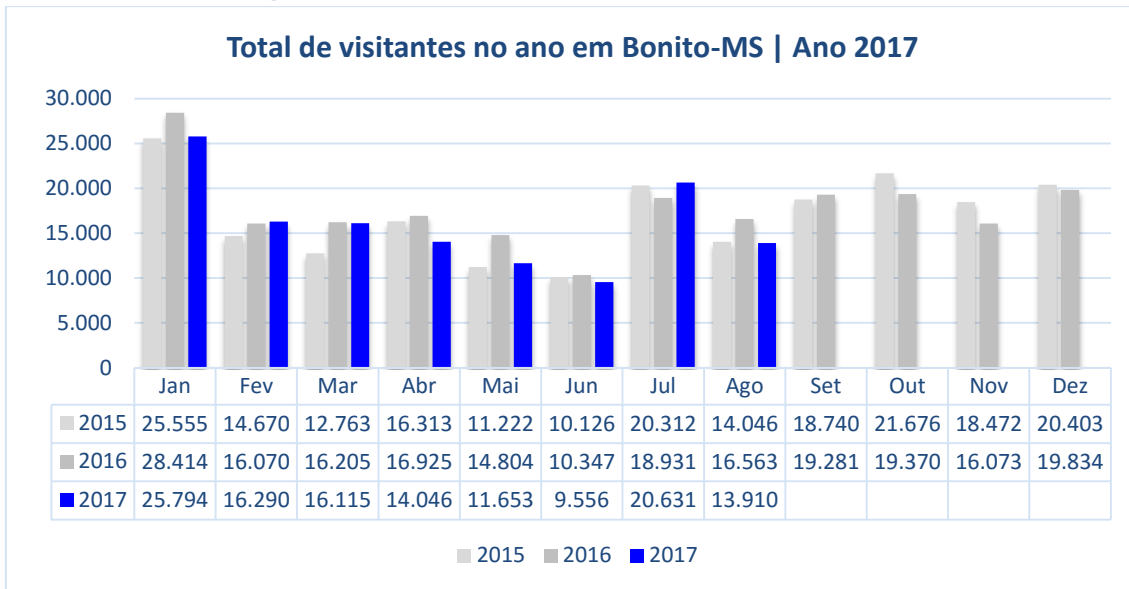


Booking.com

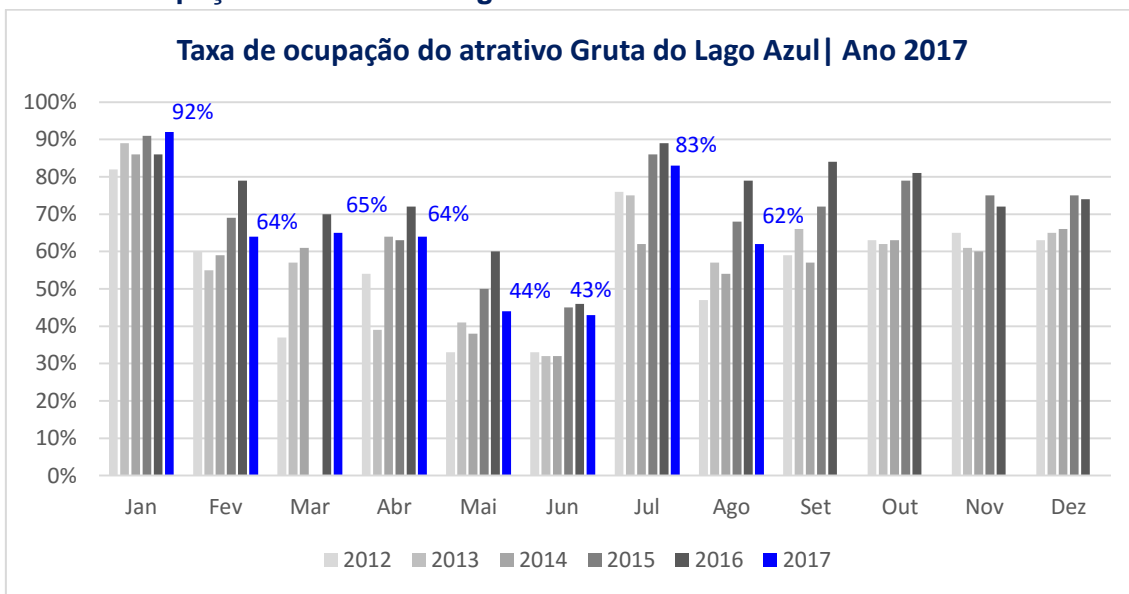


NÚMEROS DO TURISMO DE BONITO-MS

Total de visitantes por mês



Taxa de ocupação da Gruta do Lago Azul

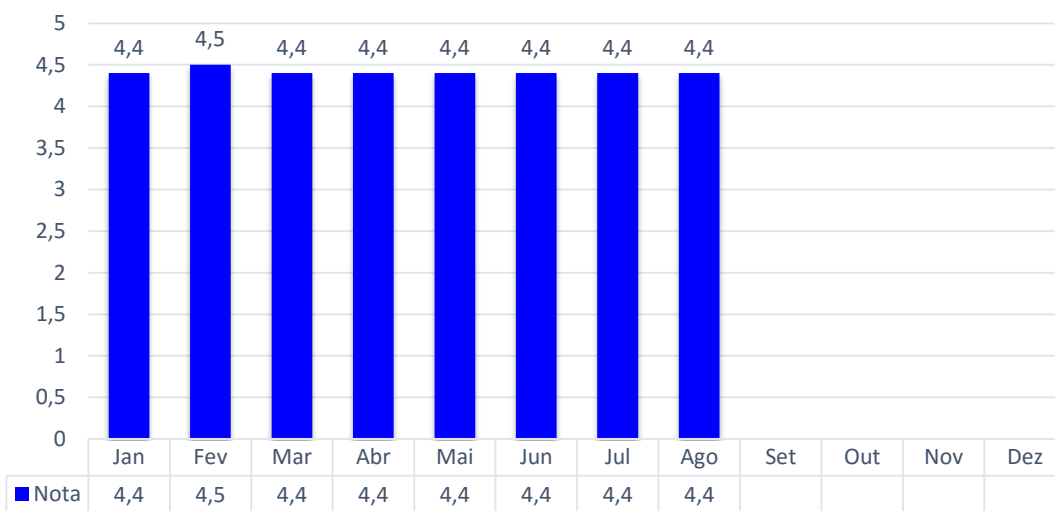


Ano	Jan	Fev	Mar	Abr	Mai	Jun	Jul	Ago	Set	Out	Nov	Dez
2012	82%	60%	37%	54%	33%	33%	76%	47%	59%	63%	65%	63%
2013	89%	55%	57%	39%	41%	32%	75%	57%	66%	62%	61%	65%
2014	86%	59%	61%	64%	38%	32%	62%	54%	57%	63%	60%	66%
2015	91%	69%	0%	63%	50%	45%	86%	68%	72%	79%	75%	75%
2016	86%	79%	70%	72%	60%	46%	89%	79%	84%	81%	72%	74%
2017	92%	64%	65%	64%	44%	43%	83%	62%				

Avaliação dos passeios:

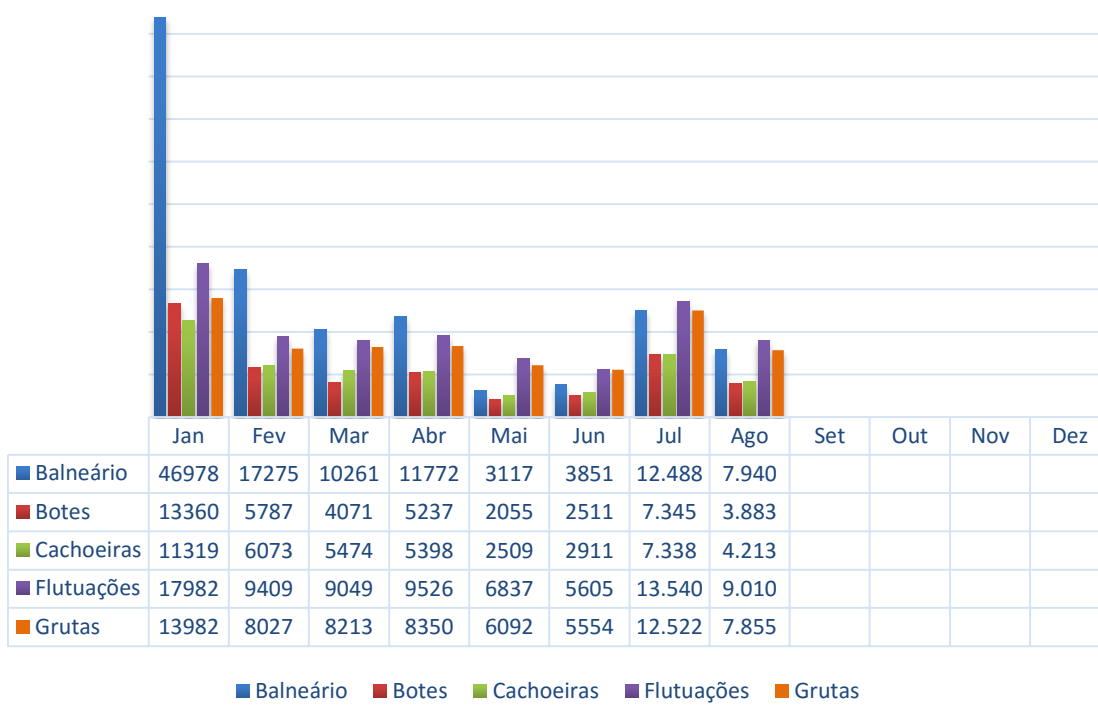


Nota média dos atrativos de Bonito no TripAdvisor.com (0 a 5) | Ano 2017



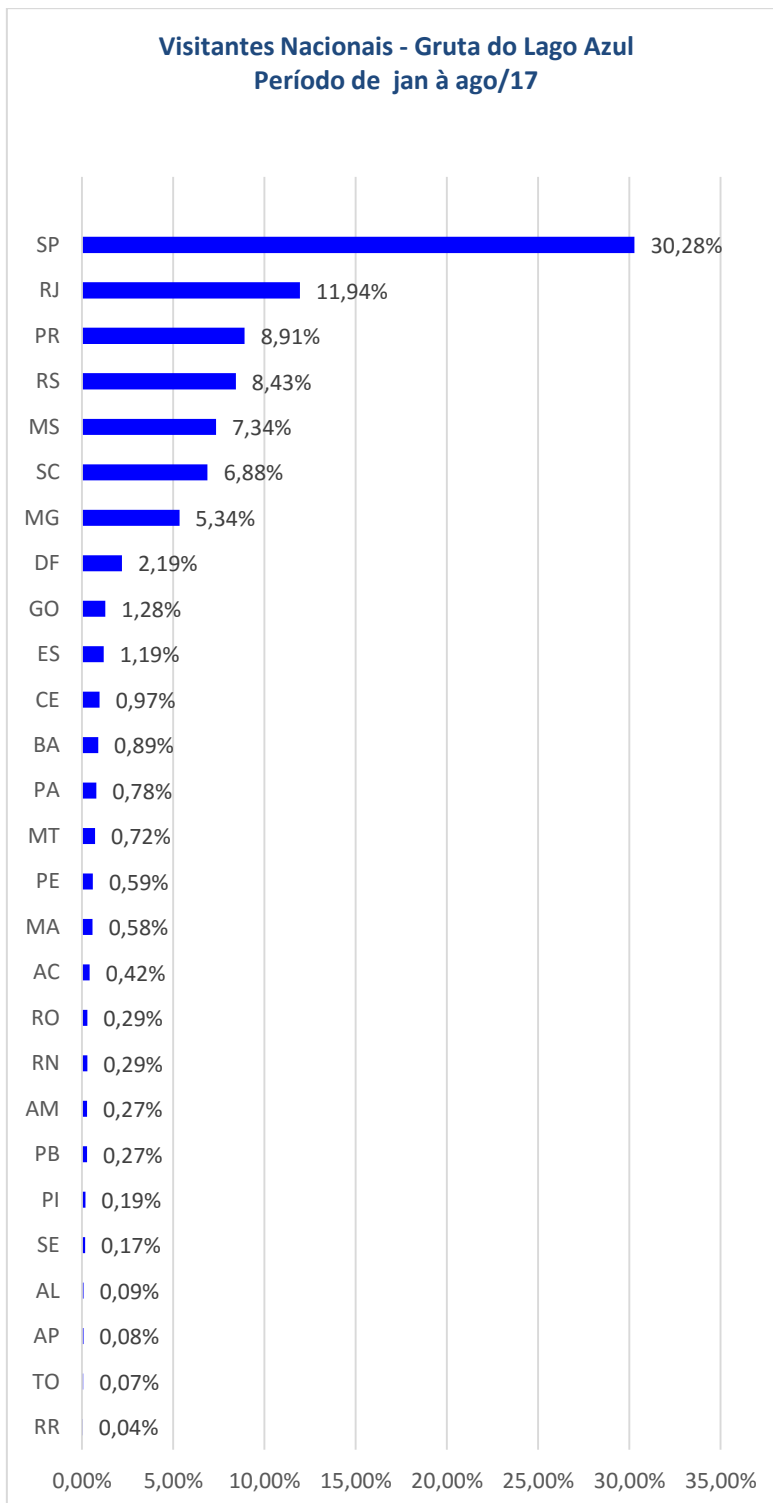
Total de visitasões por mês nas principais modalidades

Total de visitasões por mês Bonito-MS | Ano 2017



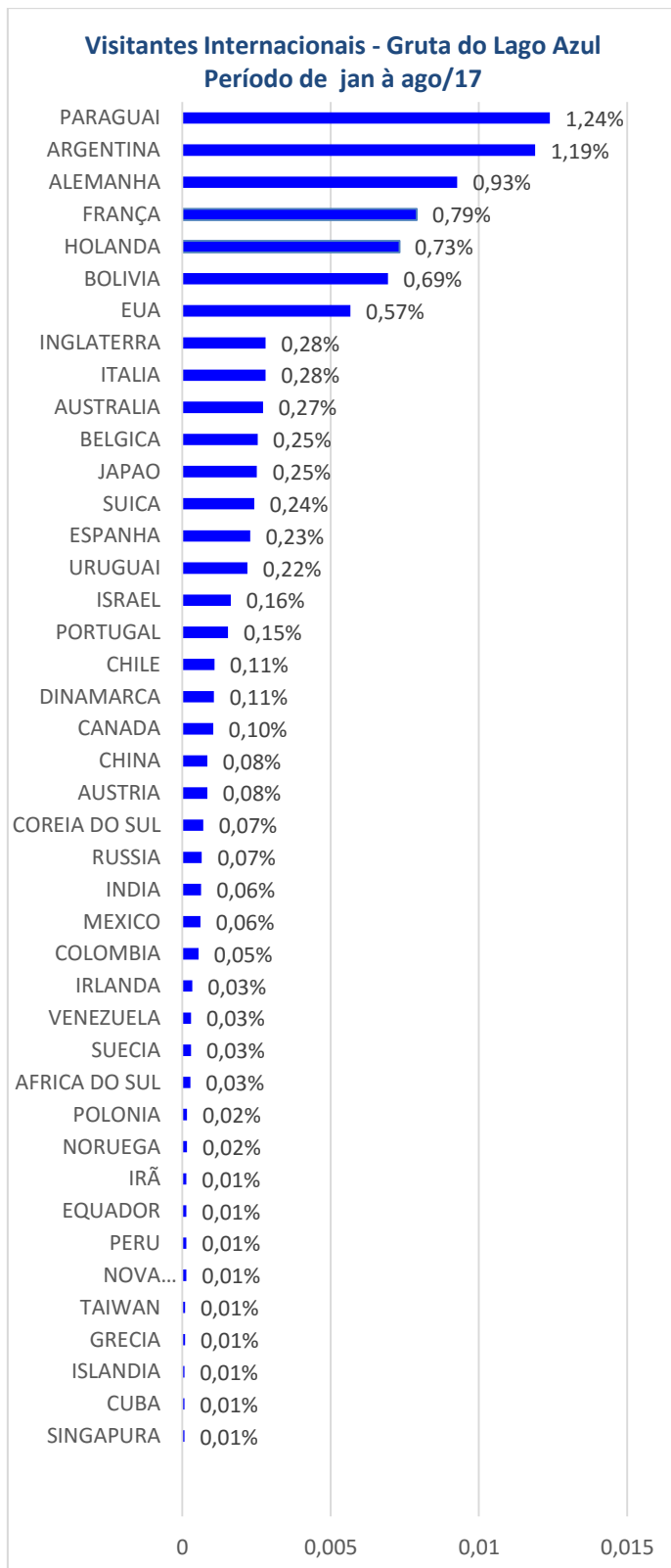
ORIGEM DOS VISITANTES – GRUTA DO LAGO AZUL

Turistas Nacionais



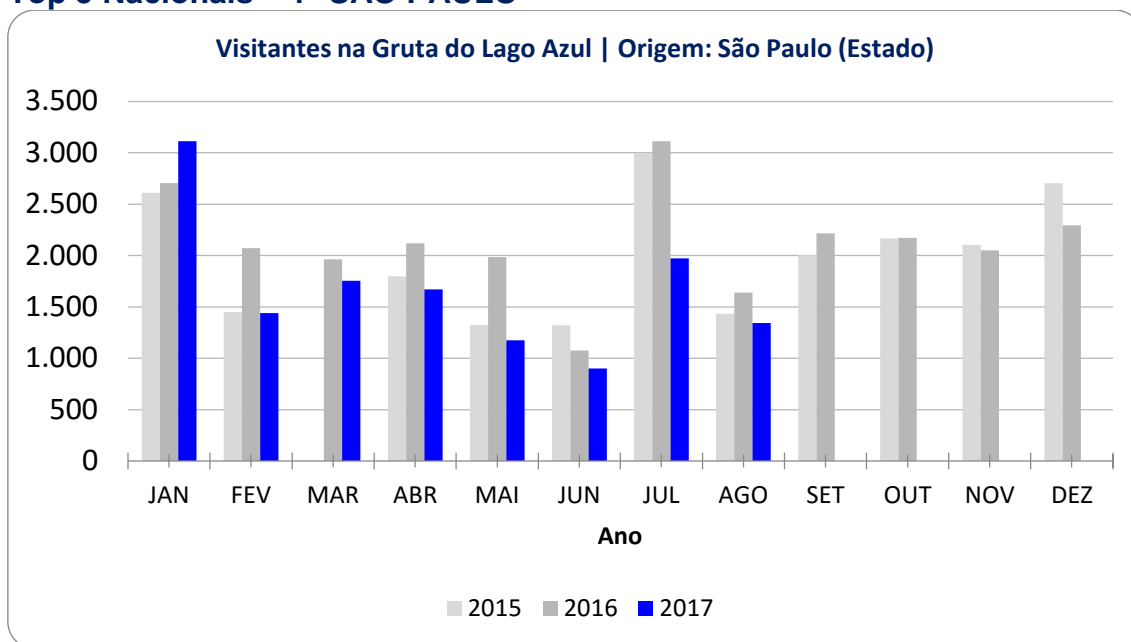
ORIGEM DOS VISITANTES – GRUTA DO LAGO AZUL

Turistas Internacionais

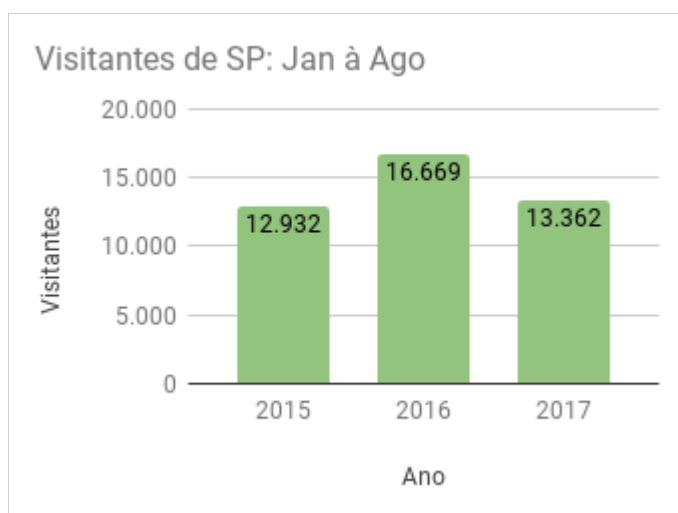


MONITORAMENTO DA ORIGEM DOS VISITANTES- GRUTA DO LAGO AZUL

Top 5 Nacionais – 1º SÃO PAULO

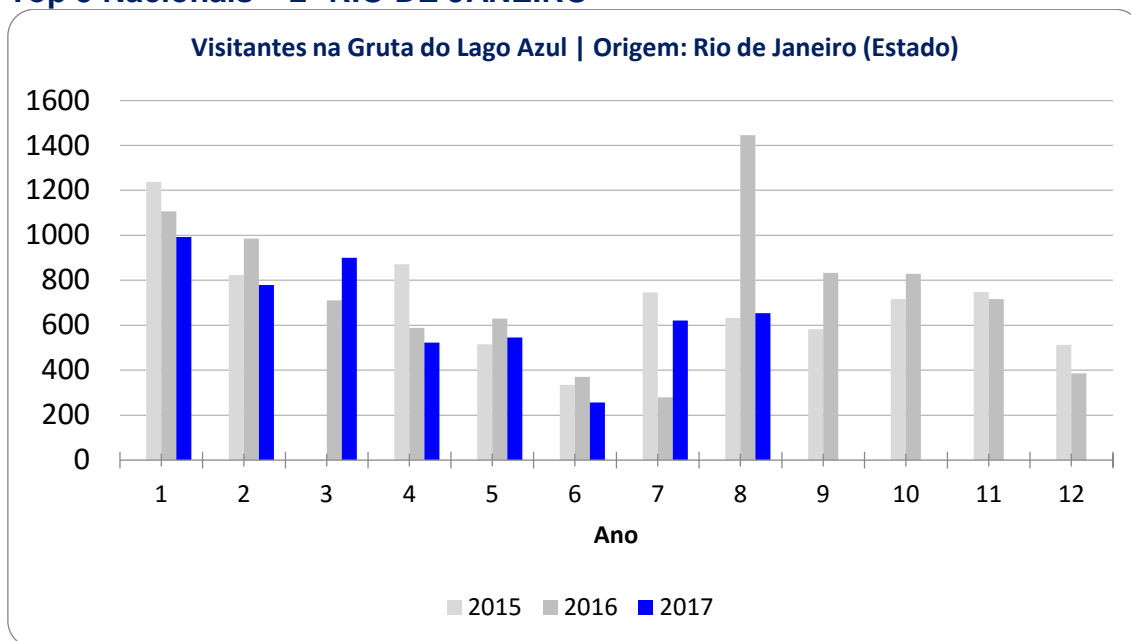


Número de Visitantes													
Ano	JAN	FEV	MAR	ABR	MAI	JUN	JUL	AGO	SET	OUT	NOV	DEZ	TOTAL
2015	2.612	1.449		1.797	1.324	1.322	2.994	1.434	2.003	2.166	2.104	2.705	21.910
2016	2.705	2.071	1.963	2.117	1.985	1.076	3.113	1.639	2.214	2.171	2.050	2.294	25.398
2017	3.111	1.440	1.753	1.670	1.173	901	1.972	1.342	0	0	0	0	13.362

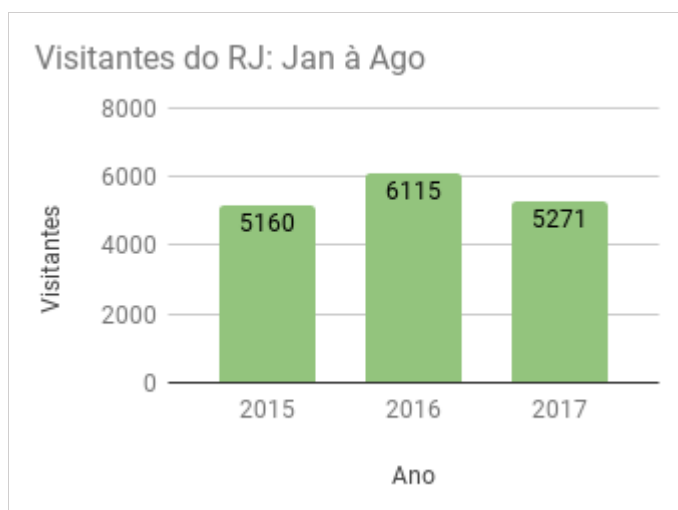


Acumulado Janeiro à Agosto		
Ano	Visitantes	Variação
2015	12.932	
2016	16.669	28,90%
2017	13.362	-19,84%

Top 5 Nacionais – 2º RIO DE JANEIRO



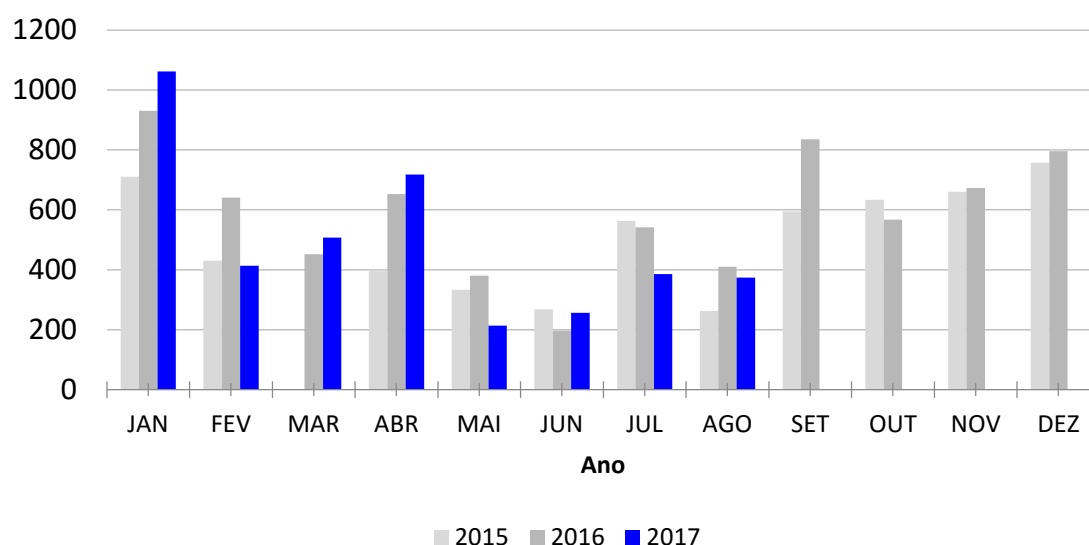
Ano	Número de Visitantes												TOTAL
	JAN	FEV	MAR	ABR	MAI	JUN	JUL	AGO	SET	OUT	NOV	DEZ	
2015	1238	823	0	871	515	335	746	632	582	716	748	513	7719
2016	1106	985	710	588	630	371	279	1446	833	829	716	386	8879
2017	993	779	900	522	546	256	621	654	0	0	0	0	5271



Acumulado Janeiro à Agosto		
Ano	Visitantes	Varição
2015	5160	
2016	6115	18,51%
2017	5271	-13,80%

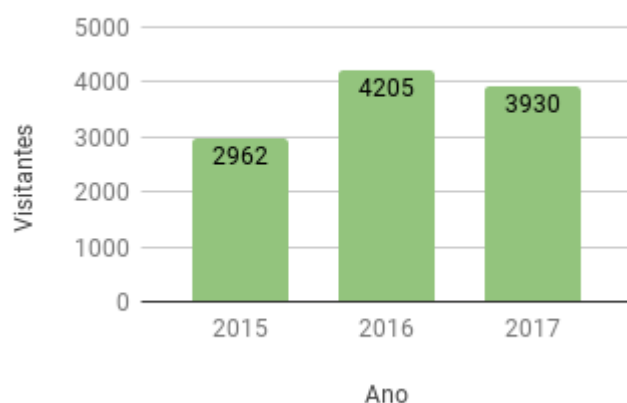
Top 5 Nacionais – 3º PARANÁ

Visitantes na Gruta do Lago Azul | Origem: Paraná



Número de Visitantes													
Ano	JAN	FEV	MAR	ABR	MAI	JUN	JUL	AGO	SET	OUT	NOV	DEZ	TOTAL
2015	710	430		395	333	268	563	263	595	633	660	757	5607
2016	930	641	452	653	380	197	542	410	835	567	673	796	7076
2017	1062	413	507	718	214	256	386	374					3930

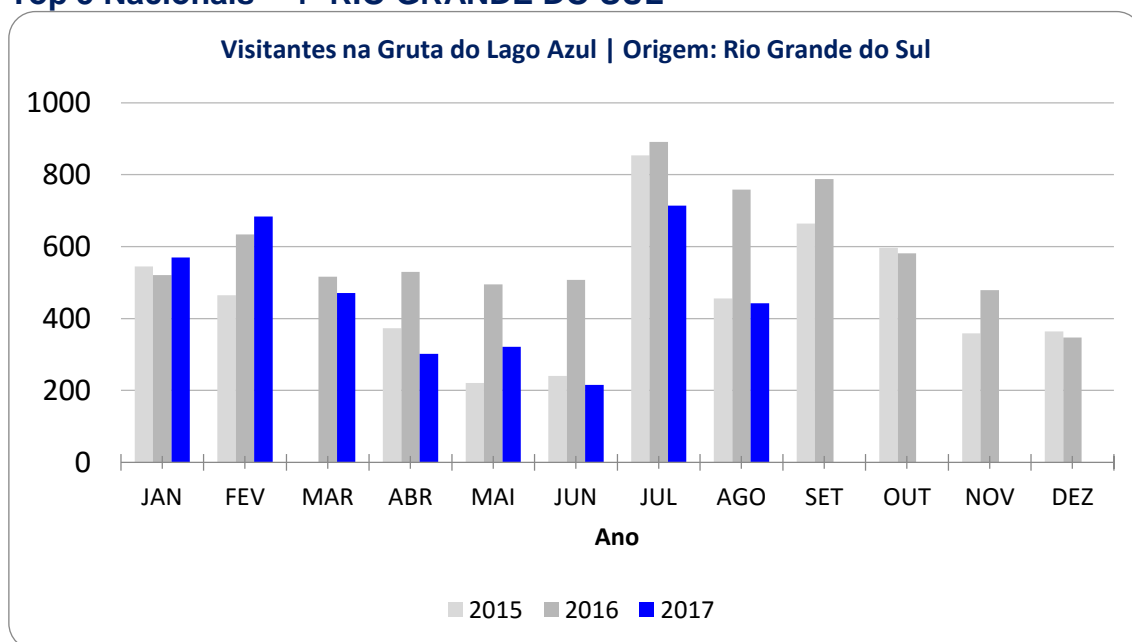
Visitantes do PR: Jan à Ago



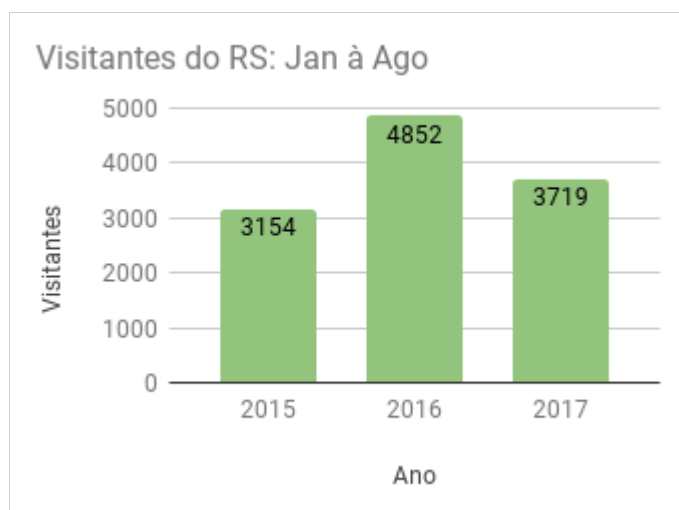
Acumulado Janeiro à Agosto

Ano	Visitantes	Variação
2015	2962	
2016	4205	41,96%
2017	3930	-6,54%

Top 5 Nacionais – 4º RIO GRANDE DO SUL

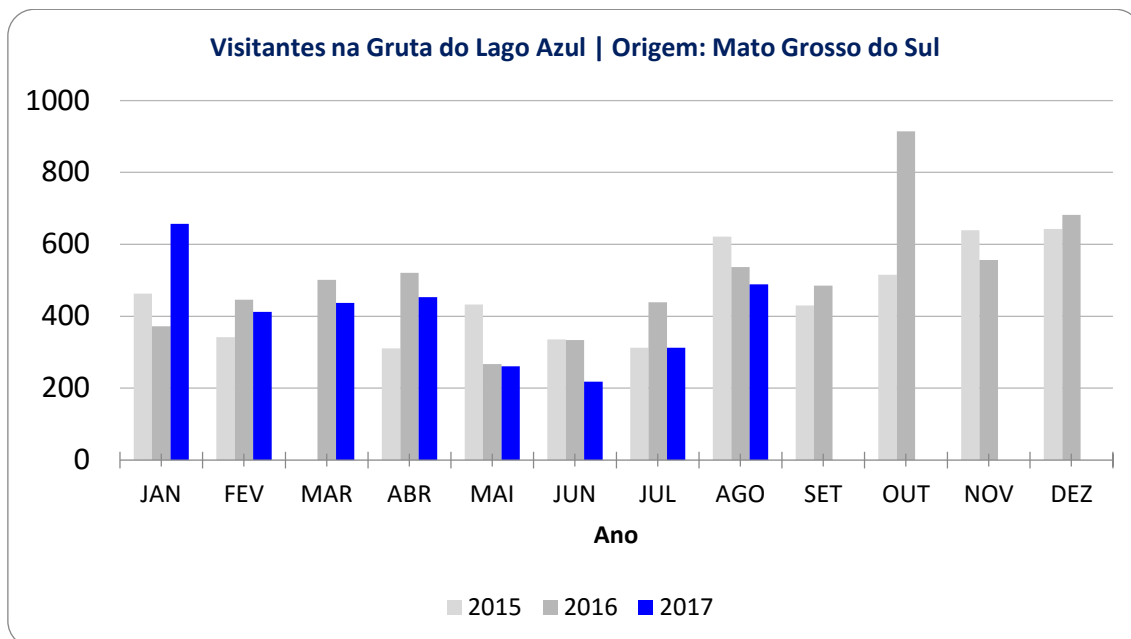


Número de Visitantes													
Ano	JAN	FEV	MAR	ABR	MAI	JUN	JUL	AGO	SET	OUT	NOV	DEZ	TOTAL
2015	545	465		373	221	240	854	456	664	596	359	364	5137
2016	521	634	516	530	495	507	891	758	788	581	479	347	7047
2017	570	684	471	302	321	215	714	442					3719

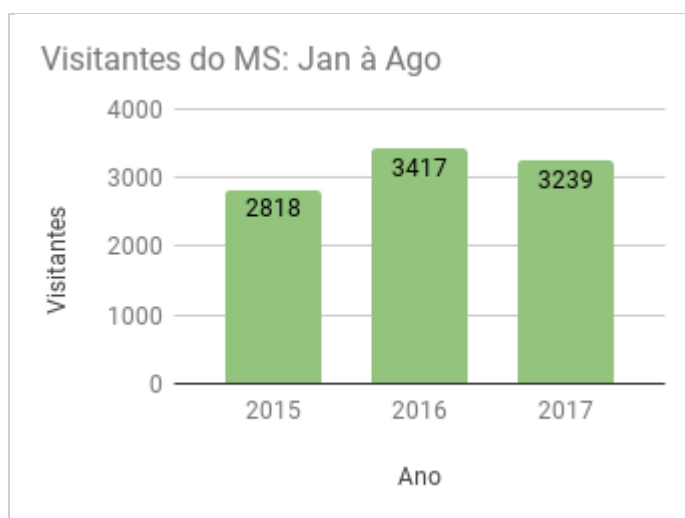


Acumulado Janeiro à Agosto		
Ano	Visitantes	Varição
2015	3154	
2016	4852	53,84%
2017	3719	-23,35%

Top 5 Nacionais – 5º MATO GROSSO DO SUL

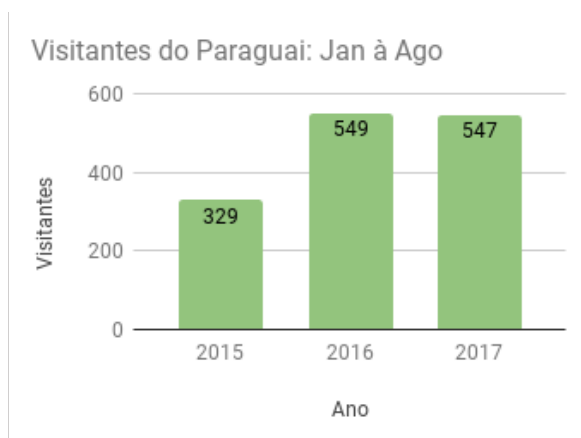


Ano	Número de Visitantes												TOTAL
	JAN	FEV	MAR	ABR	MAI	JUN	JUL	AGO	SET	OUT	NOV	DEZ	
2015	463	342		311	433	336	312	621	430	515	639	643	5045
2016	372	446	501	521	267	334	439	537	485	914	556	682	6054
2017	657	412	437	453	261	218	312	489					3239



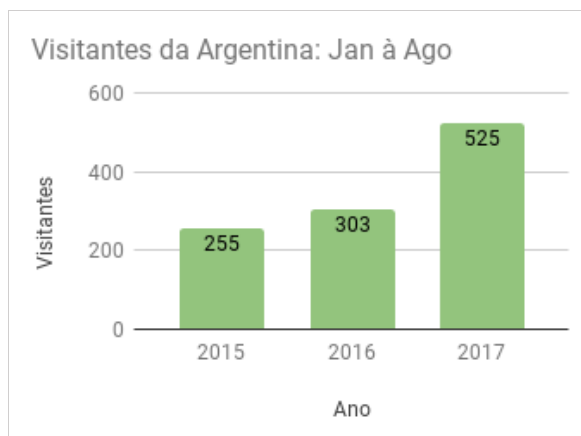
Acumulado Janeiro à Agosto		
Ano	Visitantes	Varição
2015	2818	
2016	3417	21,26%
2017	3239	-5,21%

Top 10 Internacionais - 1° PARAGUAI



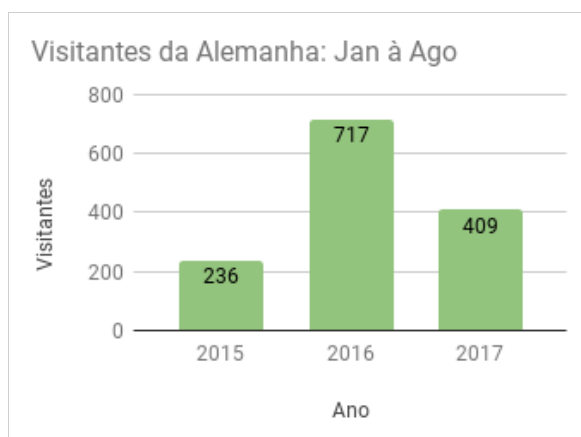
Acumulado Janeiro à Agosto		
Ano	Visitantes	Varição
2015	329	
2016	549	66,87%
2017	547	-0,36%

Top 10 Internacionais - 2° ARGENTINA



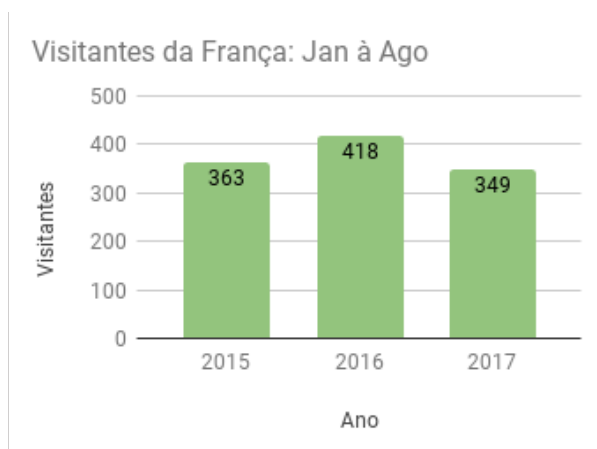
Acumulado Janeiro à Agosto		
Ano	Visitantes	Varição
2015	255	
2016	303	18,82%
2017	525	73,27%

Top 10 Internacionais - 3° ALEMANHA



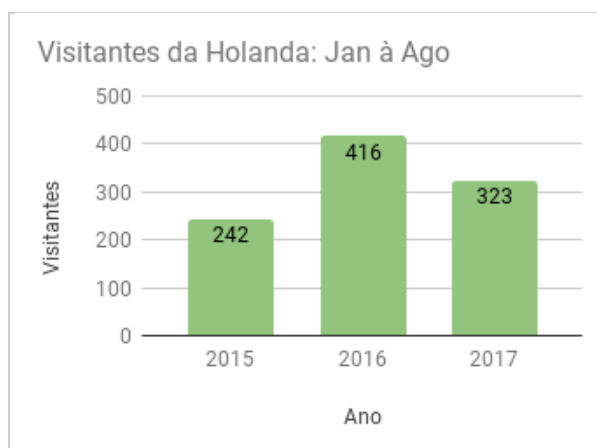
Acumulado Janeiro à Agosto		
Ano	Visitantes	Varição
2015	236	
2016	717	203,81%
2017	409	-42,96%

Top 10 Internacionais - 4° FRANÇA



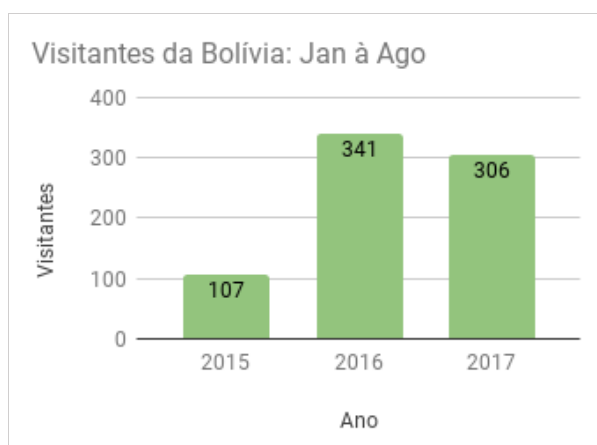
Acumulado Janeiro à Agosto		
Ano	Visitantes	Varição
2015	363	
2016	418	15,15%
2017	349	-16,51%

Top 10 Internacionais - 5° HOLANDA



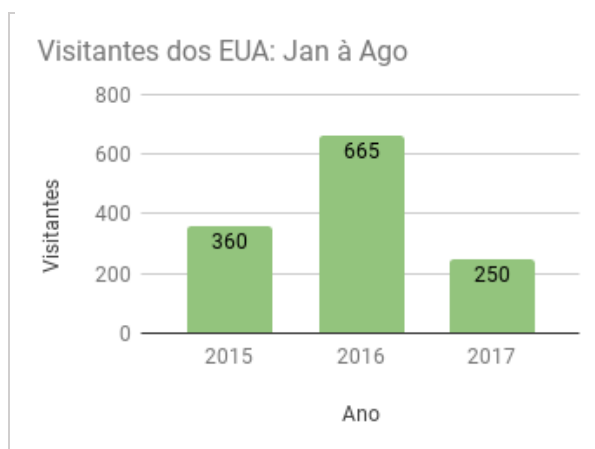
Acumulado Janeiro à Agosto		
Ano	Visitantes	Varição
2015	242	
2016	416	71,90%
2017	323	-22,36%

Top 10 Internacionais - 6° BOLÍVIA



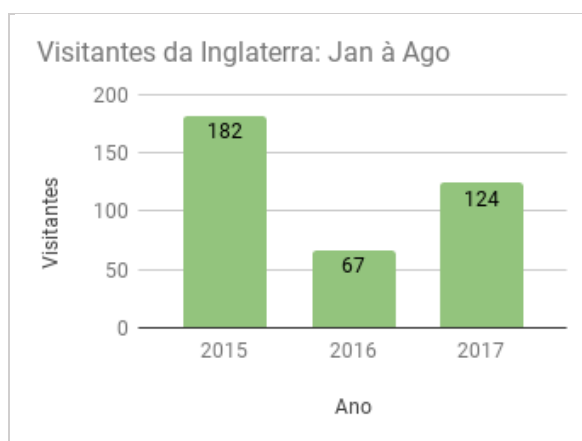
Acumulado Janeiro à Agosto		
Ano	Visitantes	Varição
2015	107	
2016	341	218,69%
2017	306	-10,26%

Top 10 Internacionais - 7° EUA



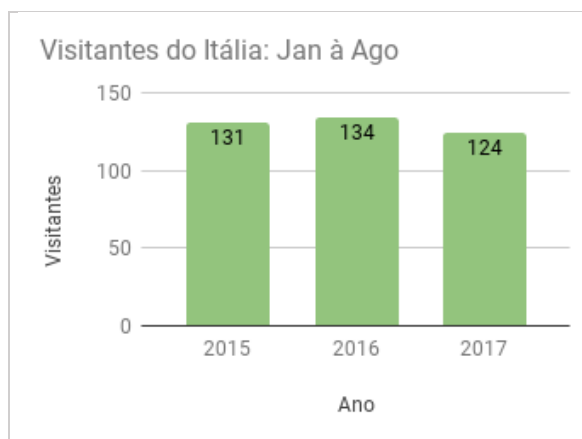
Acumulado Janeiro à Agosto		
Ano	Visitantes	Varição
2015	360	
2016	665	84,72%
2017	250	-62,41%

Top 10 Internacionais - 8° INGLATERRA



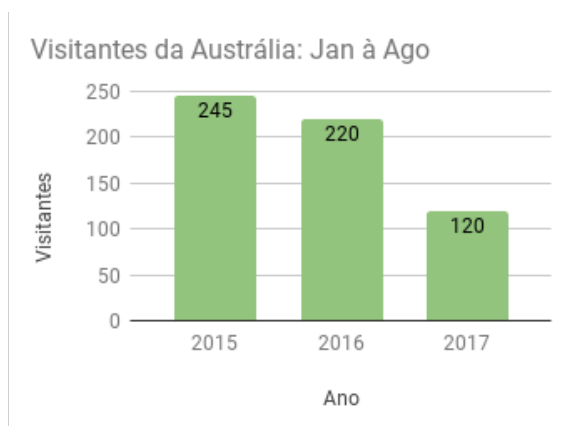
Acumulado Janeiro à Agosto		
Ano	Visitantes	Varição
2015	182	
2016	67	-63,19%
2017	124	85,07%

Top 10 Internacionais - 9° ITÁLIA



Acumulado Janeiro à Agosto		
Ano	Visitantes	Varição
2015	131	
2016	134	2,29%
2017	124	-7,46%

Top 10 Internacionais - 10° AUSTRÁLIA



Acumulado Janeiro à Agosto		
Ano	Visitantes	Varição
2015	245	
2016	220	-10,20%
2017	120	-45,45%

Observatório do Turismo e Eventos de Bonito-MS

Observatório de Turismo e Eventos de Bonito (OTEB), centro de pesquisa que tem como objetivo o levantamento sistemático e contínuo de dados relevantes sobre a atividade turística em Bonito-MS. Todos os dados coletados são processados e divulgados regularmente via o Boletim Informativo Mensal para a imprensa, gestores, profissionais, estudantes e interessados na atividade turística de nosso destino.

De uma forma informativa e clara, o Observatório busca fornecer informações relevantes e atualizadas para embasar as tomadas de decisões de empresários, profissionais e gestores de turismo.

Realização:

Bonito Convention & Visitors Bureau

Contato:

Coordenadora do OTEB: Janaina Mainchein

Bonito Convention & Visitors Bureau

Rua Nossa Senhora da Penha, 915 | CEP 79290-000 | Bonito-MS

Tel. (67) 3255-2207

E-mail: otb@bcvb.com.br

Website: www.otbonito.com.br