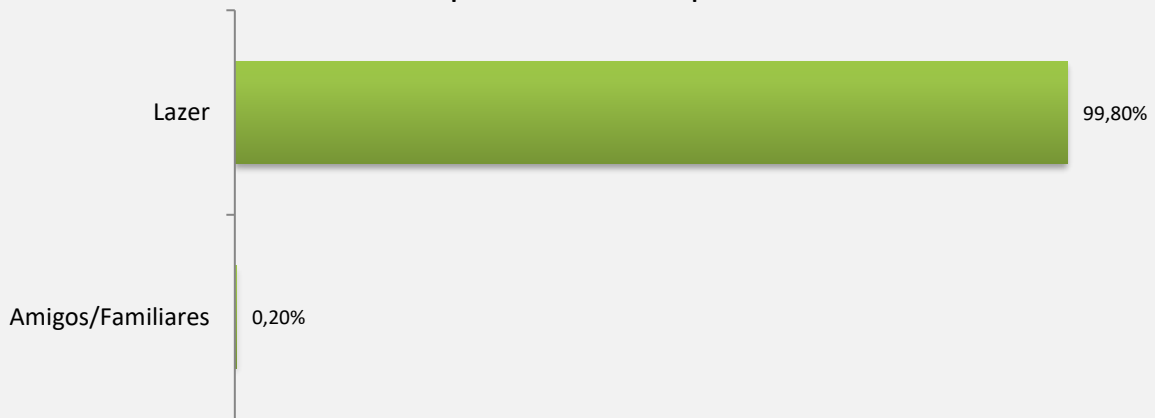


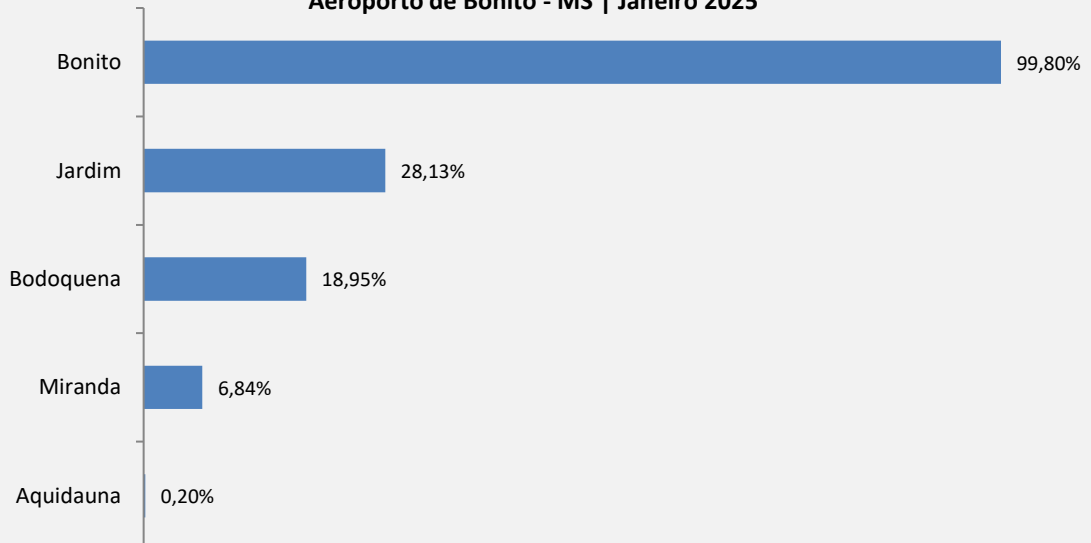
FLUXO TURÍSTICO – AEROPORTO DE BONITO-MS | JANEIRO 2025

O **Observatório do Turismo e Eventos de Bonito (OTEB)**, coordenado pelo **Bonito Convention & Visitors Bureau**, em parceria com a **Fundação de Turismo de Mato Grosso do Sul**, realizou, em **janeiro de 2025**, uma pesquisa sobre o fluxo turístico no **Aeroporto de Bonito - MS**. Durante o período, **3.106 visitantes** desembarcaram no aeroporto, e **512 passageiros foram entrevistados aleatoriamente**. Do total de entrevistados, **95,51% eram turistas nacionais e 4,49% internacionais**.

Motivação dos Visitantes
Aeroporto de Bonito - MS | Janeiro 2025

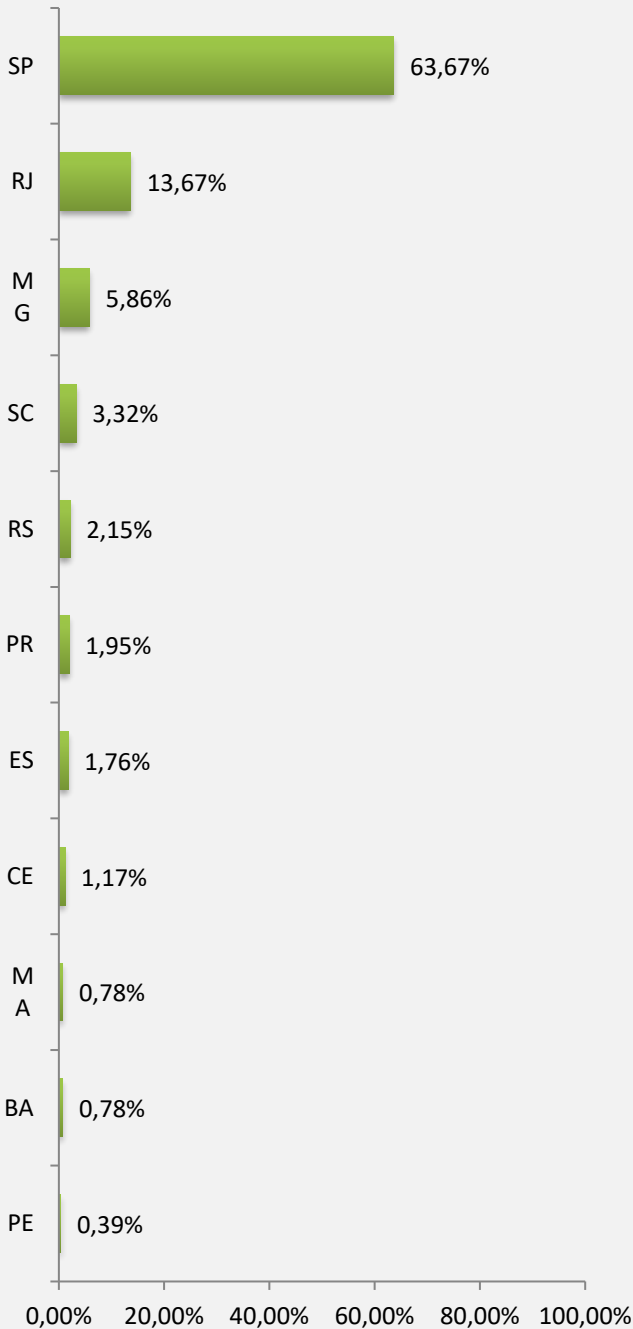


Cidades do MS que serão visitadas
Aeroporto de Bonito - MS | Janeiro 2025

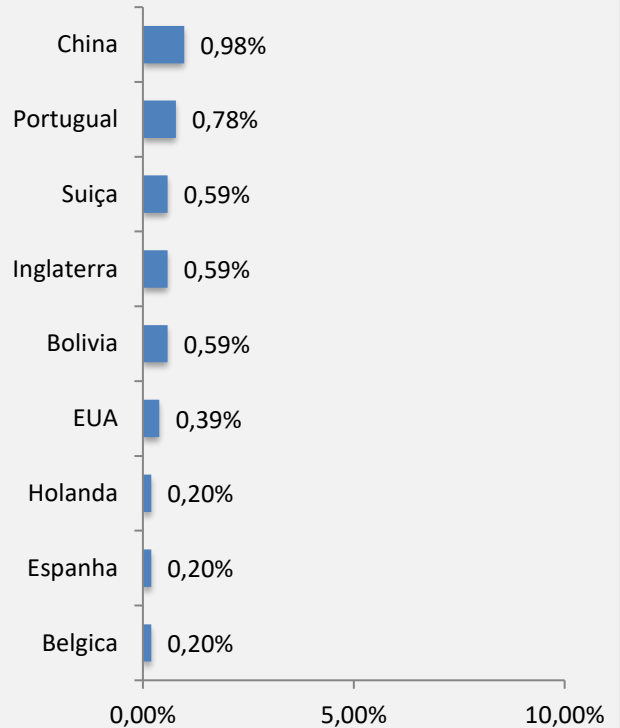


FLUXO TURÍSTICO – AEROPORTO DE BONITO-MS | JANEIRO 2025

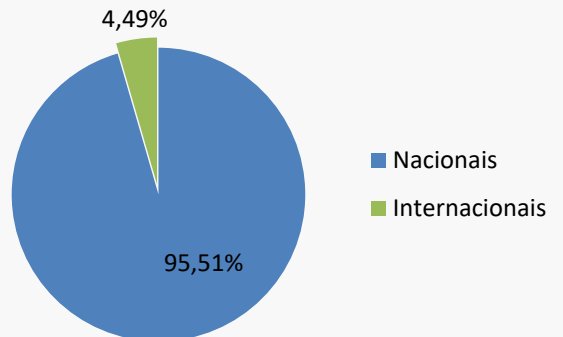
Estados de Origem dos visitantes
Aeroporto de Bonito - MS | Janeiro 2025



Países de Origem dos visitantes
Aeroporto de Bonito - MS | Janeiro 2025



Origem Visitantes | Aeroporto de Bonito
Janeiro 2025



FLUXO TURÍSTICO – AEROPORTO DE BONITO-MS | JANEIRO 2025

Cidades de Origem dos Visitantes Nacionais	Estado	%	Nº	Cidades de Origem dos Visitantes Nacionais	Estado	%	Nº
São Paulo	SP	48,67%	238	Blumenal	SC	0,61%	3
Rio de Janeiro	RJ	12,47%	61	Cariacica	ES	0,61%	3
Santo André	SP	4,50%	22	Itapecerica da Serra	SP	0,61%	3
Belo Horizonte	MG	3,48%	17	Mauá	SP	0,61%	3
Curitiba	PR	2,04%	10	São José dos Campos	SP	0,61%	3
Indaiatuba	SP	2,04%	10	Bento Gonçalves	RS	0,41%	2
Pomerode	SC	2,04%	10	Campinas	SP	0,41%	2
Santos	SP	1,84%	9	Diadema	SP	0,41%	2
Porto Alegre	RS	1,43%	7	Florianópolis	SC	0,41%	2
Guarulhos	SP	1,02%	5	Itapemerim	ES	0,41%	2
Niterói	RJ	1,02%	5	Jundiaí	SP	0,41%	2
Uberlândia	MG	1,02%	5	Macaé	RJ	0,41%	2
Botucatu	SP	0,82%	4	Pentecoste	CE	0,41%	2
Contagem	MG	0,82%	4	Recife	PE	0,41%	2
Fortaleza	CE	0,82%	4	São Leopoldo	RS	0,41%	2
Jequié	BA	0,82%	4	Siderópolis	SC	0,41%	2
Passos	MG	0,82%	4	Carapicuíba	SP	0,20%	1
Peruíbe	SP	0,82%	4	Cotia	SP	0,20%	1
Piracicaba	SP	0,82%	4	Nova Iguaçu	RJ	0,20%	1
Praia Grande	SP	0,82%	4	Taubaté	SP	0,20%	1
São Luiz	MA	0,82%	4	Volta Redonda	RJ	0,20%	1
São Roque	SP	0,82%	4				
Taboão da Serra	SP	0,82%	4				
Vitória	ES	0,82%	4				

FLUXO TURÍSTICO – AEROPORTO DE BONITO-MS | JANEIRO 2025

Observatório do Turismo e Eventos de Bonito - MS

Coordenado pelo Bonito Convention e Visitors Bureau, o Observatório do Turismo e Eventos de Bonito (OTEB) é um centro de pesquisa que tem como objetivo o levantamento sistemático e contínuo de dados relevantes sobre a atividade turística em Bonito - MS. Todos os dados coletados são processados e divulgados regularmente via o Boletim Informativo Mensal para a imprensa, gestores, profissionais, estudantes e interessados na atividade turística de nosso destino.

De uma forma informativa e clara, o Observatório busca fornecer informações relevantes e atualizadas para embasar as tomadas de decisões de empresários, profissionais e gestores de turismo.

Realização:

Bonito Convention & Visitors Bureau

Apoio:

Fundação de Turismo de Mato Grosso do Sul – FUNDTUR

Coordenação da pesquisa:

Janaina Mainchein

Pesquisadores de Campo:

Cornélia P. Gorsk

Contato:

Coordenadora do OTEB: Janaina Mainchein

Bonito Convention & Visitors Bureau

Rua Filinto Müller, 734 – Sala 03 – Centro | Bonito - MS | CEP 79290-000

Tel. (67) 99900-7358/99900-7003

E-mail: otb@bcvb.com.br

Website: www.otbonito.com.br