


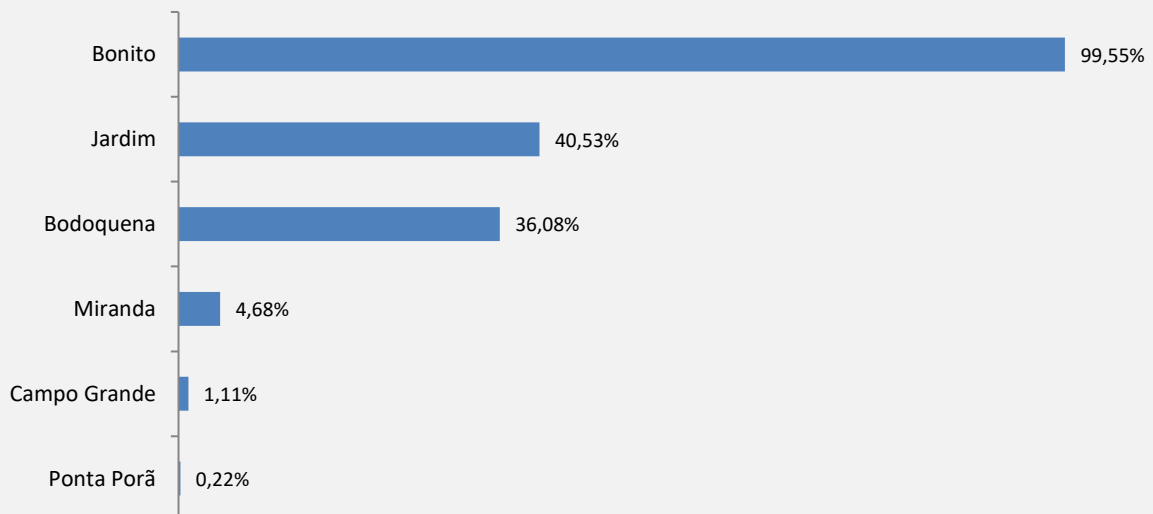
FLUXO TURÍSTICO – AEROPORTO DE BONITO-MS | MARÇO 2024

O Observatório do Turismo e Eventos de Bonito - OTEB, coordenado pelo Bonito Convention & Visitors Bureau, em parceria com a Fundação de Turismo de Mato Grosso do Sul, realizou no mês de Março de 2024, pesquisa de Fluxo Turístico no Aeroporto de Bonito - MS. Do total de visitantes desembarcados no Aeroporto de Bonito/MS (1824) no mês de Março de 2024, foram entrevistados aleatoriamente 449 pessoas, sendo 89,98% nacionais e 10,02% internacionais.

Motivação dos Visitantes Aeroporto de Bonito - MS | Março 2024

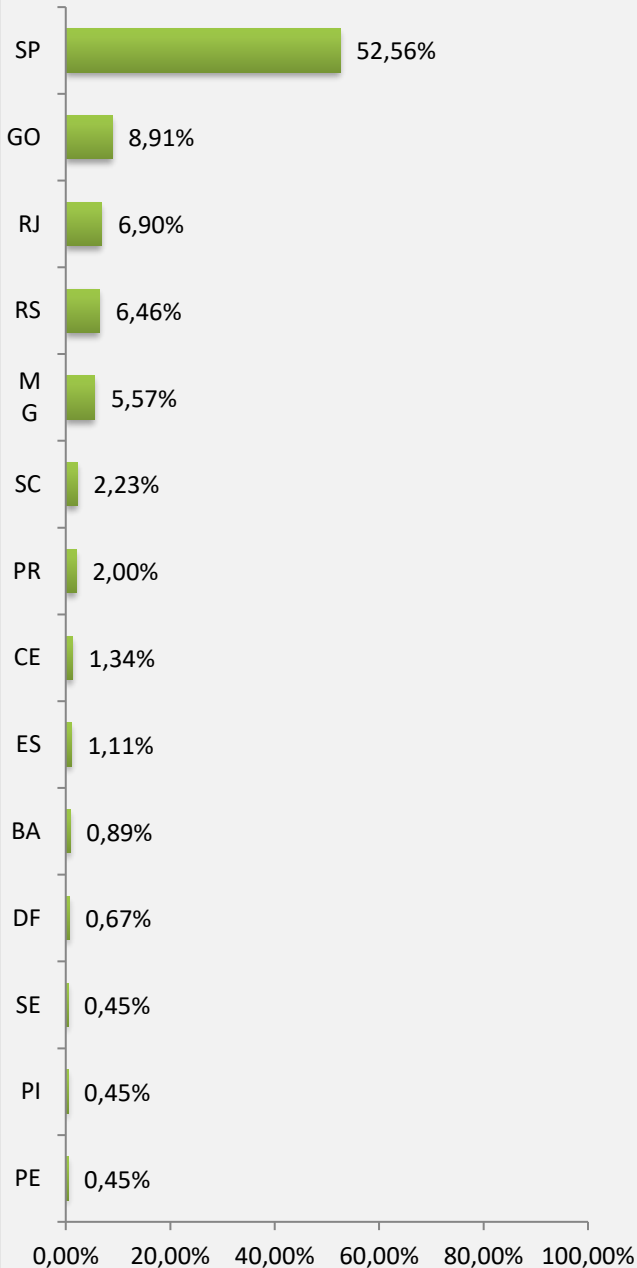


Cidades do MS que serão visitadas Aeroporto de Bonito - MS | Março 2024

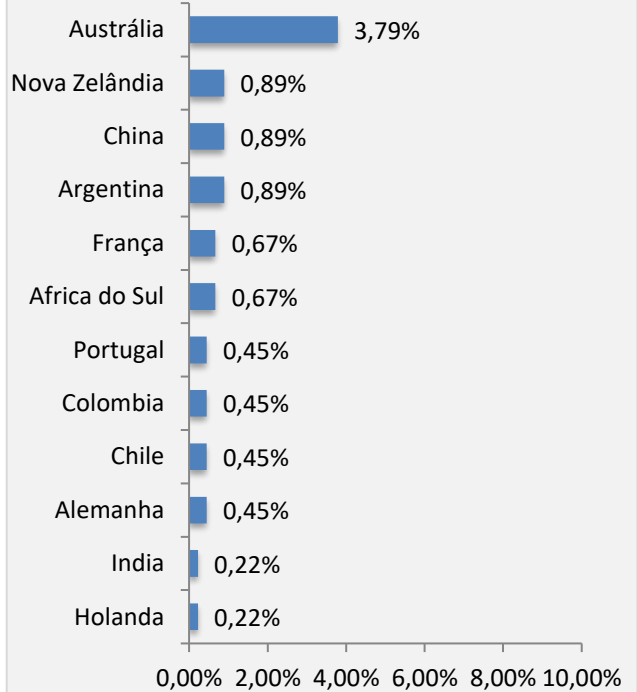


FLUXO TURÍSTICO – AEROPORTO DE BONITO-MS | MARÇO 2024

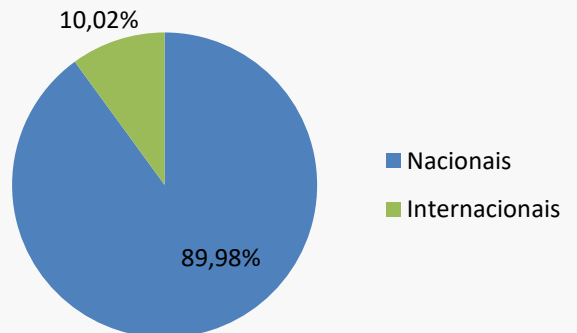
Estados de Origem dos visitantes
Aeroporto de Bonito - MS | Março 2024



Países de Origem dos visitantes
Aeroporto de Bonito - MS | Março 2024



Origem Visitantes | Aeroporto de Bonito
Março 2024



FLUXO TURÍSTICO – AEROPORTO DE BONITO-MS | MARÇO 2024

Cidades de Origem dos Visitantes Nacionais	Estado	%	Nº
Governador Valadares	MG	0,25%	1
Lauro de Freitas	BA	0,25%	1
São Mateus	ES	0,25%	1
Sapucaí-Mirim	MG	0,25%	1
Aracaju	SE	0,50%	2
Avaré	SP	0,50%	2
Bauru	SP	0,50%	2
Boituva	SP	0,50%	2
Bragança Paulista	SP	0,50%	2
Brusque	SC	0,50%	2
Cabo Frio	RJ	0,50%	2
Farroupilha	RS	0,50%	2
Jundiá	SP	0,50%	2
Lajeado	RS	0,50%	2
Lorena	SP	0,50%	2
Mafra	SC	0,50%	2
Novo Hamburgo	RS	0,50%	2
Pelotas	RS	0,50%	2
Pindamonhangaba	SP	0,50%	2
Praia Grande	SP	0,50%	2
Recife	PE	0,50%	2
São Gonçalo do Sapucaí	MG	0,50%	2
São Jerônimo	RS	0,50%	2
São Pedro da Aldeia	RJ	0,50%	2
São Pedro de Alcântara	SC	0,50%	2
Teresina	PI	0,50%	2
Brasília	DF	0,74%	3
Guarulhos	SP	0,74%	3
Ipatinga	MG	0,74%	3

Cidades de Origem dos Visitantes Nacionais	Estado	%	Nº
Niterói	RJ	0,74%	3
Salvador	BA	0,74%	3
Ubatuba	SP	0,74%	3
Alfenas	MG	0,99%	4
Caxias do Sul	RS	0,99%	4
Florianópolis	SC	0,99%	4
Luís Antônio	SP	0,99%	4
Mato Leitão	RS	0,99%	4
Montenegro	RS	0,99%	4
Sumaré	SP	0,99%	4
Vitória	ES	0,99%	4
Lambari	MG	1,24%	5
Santo André	SP	1,24%	5
Vinhedo	SP	1,24%	5
Fortaleza	CE	1,49%	6
Itanhaém	SP	1,49%	6
Santos	SP	1,49%	6
Barueri	SP	1,73%	7
Porto Alegre	RS	1,73%	7
São Bernardo do Campo	SP	1,73%	7
Volta Redonda	RJ	1,73%	7
Campinas	SP	1,98%	8
Taubaté	SP	1,98%	8
Belo Horizonte	MG	2,23%	9
Curitiba	PR	2,23%	9
Mogi das Cruzes	SP	3,22%	13
Rio de Janeiro	RJ	4,21%	17
Goiânia	GO	9,90%	40
São Paulo	SP	34,90%	141

FLUXO TURÍSTICO – AEROPORTO DE BONITO-MS | MARÇO 2024

Observatório do Turismo e Eventos de Bonito - MS

Coordenado pelo Bonito Convention e Visitors Bureau, o Observatório do Turismo e Eventos de Bonito (OTEB) é um centro de pesquisa que tem como objetivo o levantamento sistemático e contínuo de dados relevantes sobre a atividade turística em Bonito - MS. Todos os dados coletados são processados e divulgados regularmente via o Boletim Informativo Mensal para a imprensa, gestores, profissionais, estudantes e interessados na atividade turística de nosso destino.

De uma forma informativa e clara, o Observatório busca fornecer informações relevantes e atualizadas para embasar as tomadas de decisões de empresários, profissionais e gestores de turismo.

Realização:

Bonito Convention & Visitors Bureau

Apoio:

Fundação de Turismo de Mato Grosso do Sul – FUNDTUR

Coordenação da pesquisa:

Janaina Mainchein

Pesquisadores de Campo:

Cornélia P. Gorsk

Contato:

Coordenadora do OTEB: Janaina Mainchein

Bonito Convention & Visitors Bureau

Rua Filinto Müller, 734 – Sala 03 – Centro | Bonito - MS | CEP 79290-000

Tel. (67) 99900-7358/99900-7003

E-mail: otb@bcvb.com.br

Website: www.otbonito.com.br