Bonito
Convention & Visitors Bureau

FLUXO TURÍSTICO – AEROPORTO DE BONITO-MS | SETEMBRO 2023

O Observatório do Turismo e Eventos de Bonito - OTEB, coordenado pelo Bonito Convention & Visitors Bureau, em parceria com a Fundação de Turismo de Mato Grosso do Sul, realizou no mês de Setembro de 2023, pesquisa de Fluxo Turístico no Aeroporto de Bonito - MS. Do total de visitantes desembarcados no Aeroporto de Bonito/MS (1.648) no mês de Setembro de 2023, foram entrevistados aleatoriamente 756 pessoas, sendo 95,63% nacionais e 4,37% internacionais.

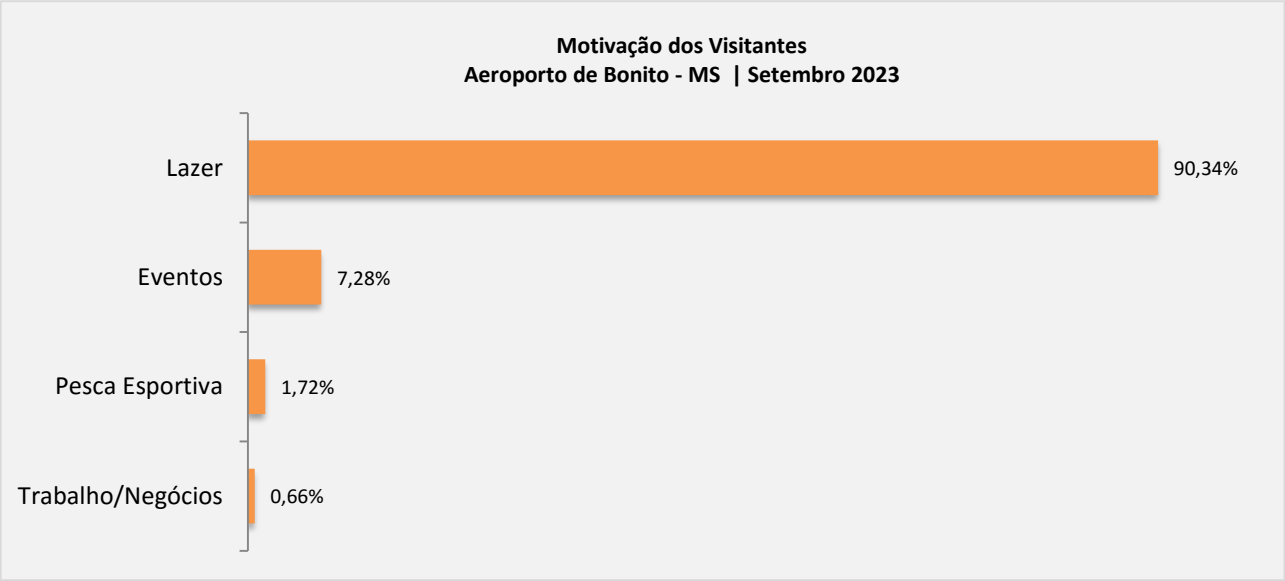

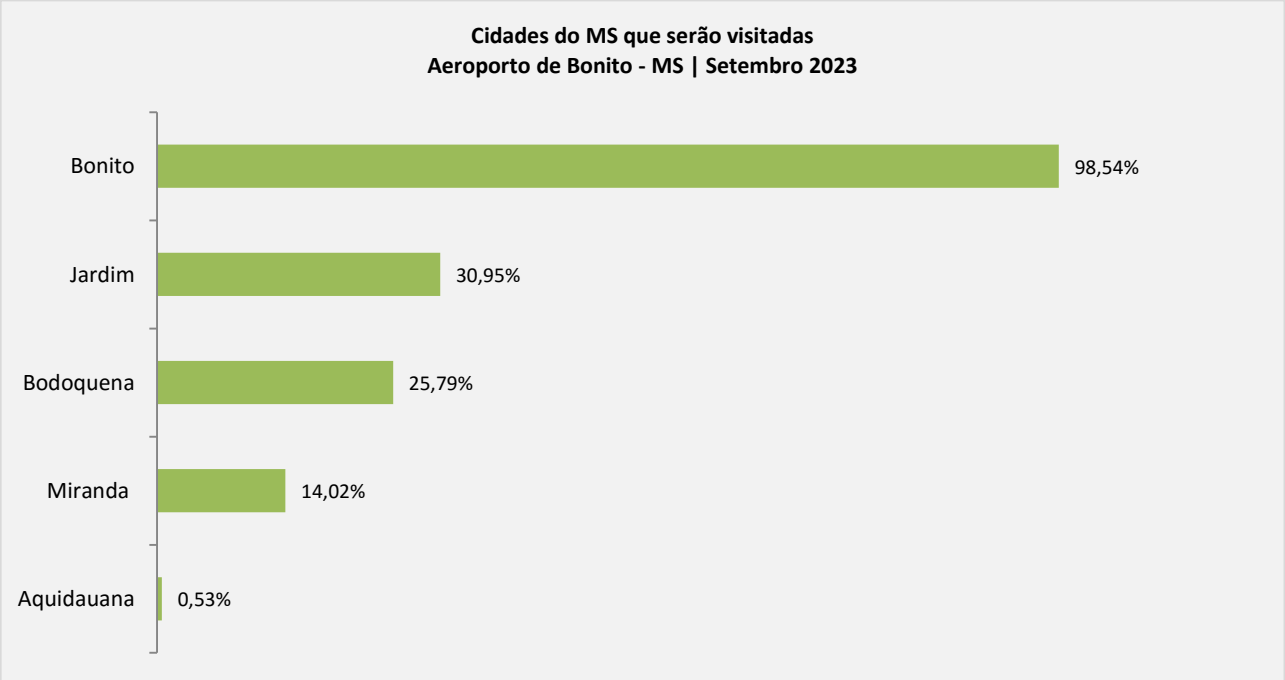

Bonito
Convention & Visitors Bureau

FLUXO TURÍSTICO – AEROPORTO DE BONITO-MS | SETEMBRO 2023

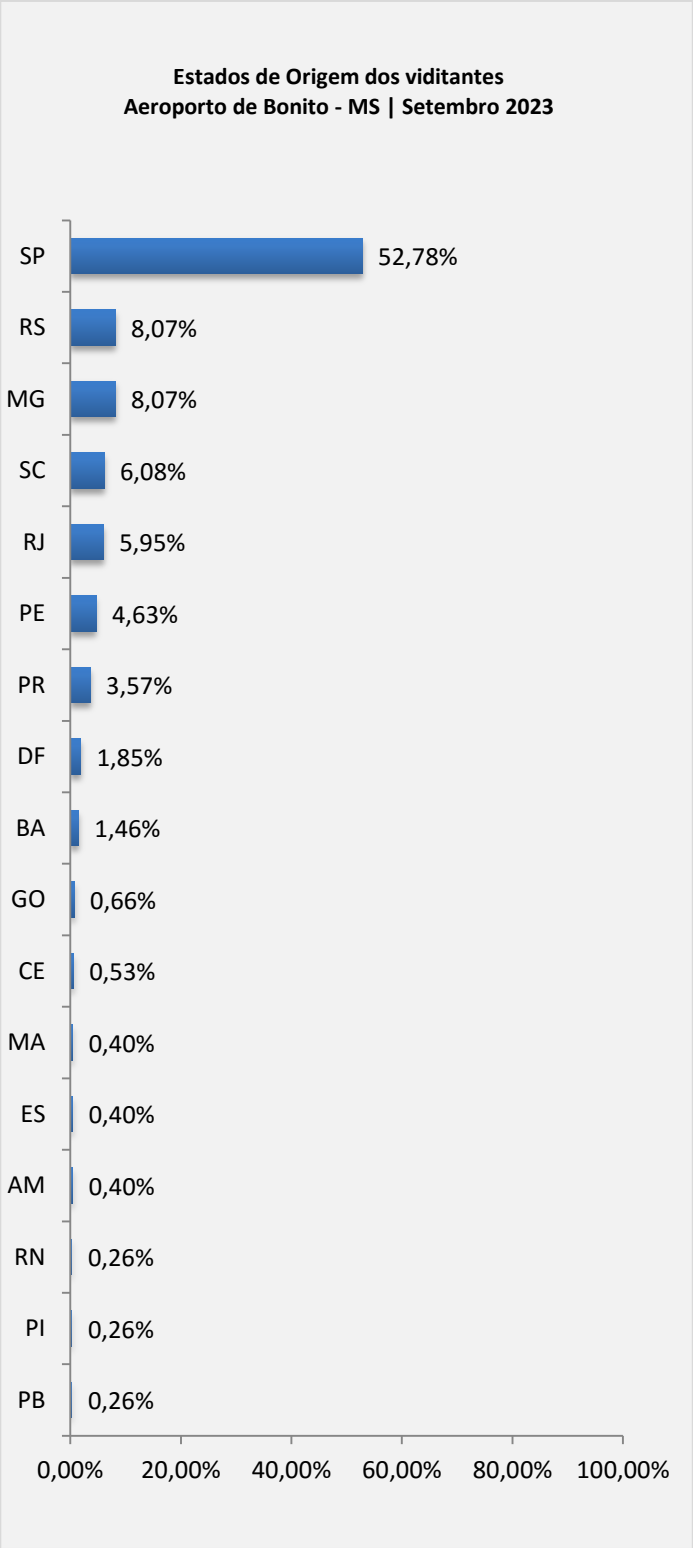

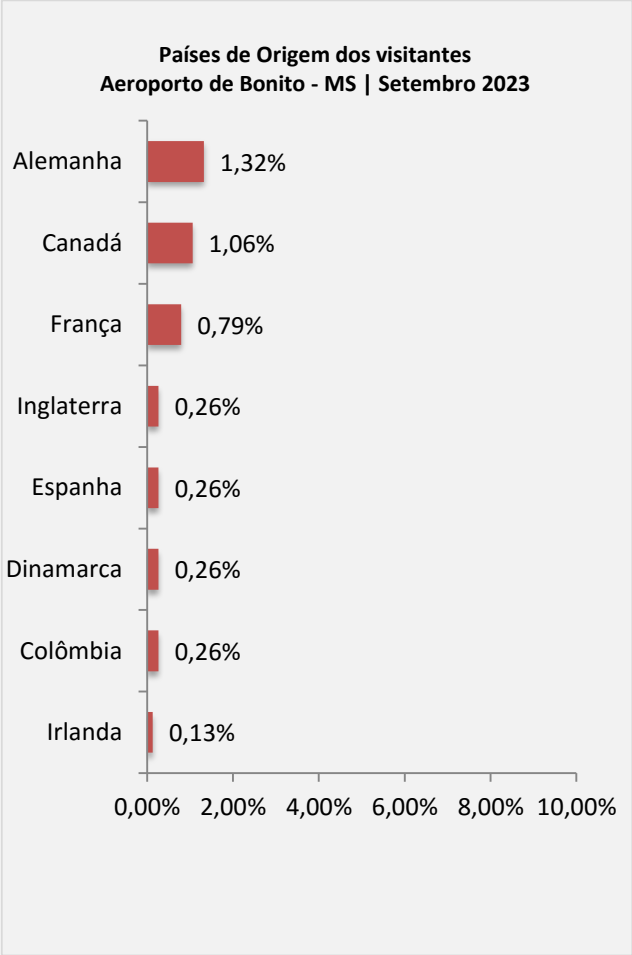

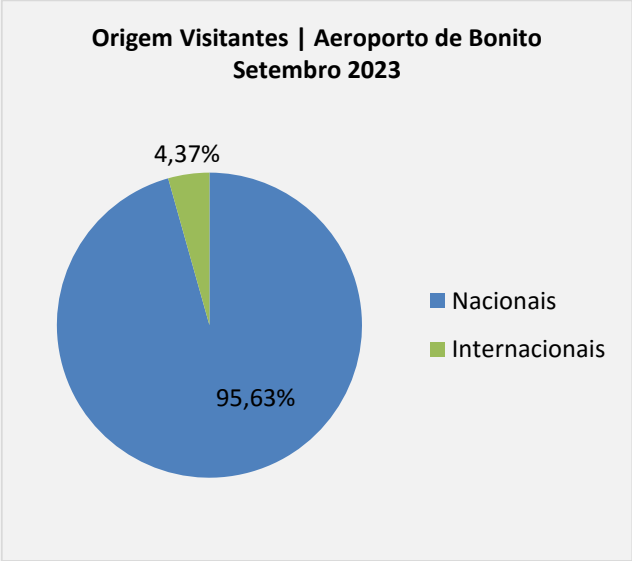

Bonito
Convention & Visitors Bureau

FLUXO TURÍSTICO – AEROPORTO DE BONITO-MS | SETEMBRO 2023

Cidades de Origem dos Visitantes Nacionais	Estado	%
São Paulo	SP	27,80%
Campinas	SP	4,98%
Rio de Janeiro	RJ	4,98%
Recife	PE	4,84%
Belo Horizonte	MG	4,29%
Curitiba	PR	3,46%
Poa	RS	2,77%
Caxias do Sul	RS	2,63%
Florianópolis	SC	2,63%
Brasília	DF	1,94%
Presidente Prudente	SP	1,66%
Joinville	SC	1,52%
Mogi das Cruzes	SP	1,52%
São Bernardo do Campo	SP	1,52%
Cotia	SP	1,24%
São Carlos	SP	1,24%
Tatuí	SP	1,24%
Valinhos	SP	1,24%
Salvador	BA	1,11%
Santo André	SP	1,11%
São José dos Campos	SP	1,11%
Sorocaba	SP	1,11%
Balneário Camboriú	SC	0,97%
Arcos	MG	0,83%
Jundiaí	SP	0,83%
Lajeado	RS	0,83%
Itajaí	SC	0,69%
Limeira	SP	0,69%
Niterói	RJ	0,69%
Arujá	SP	0,55%
Capivari	SP	0,55%
Fortaleza	CE	0,55%
Juiz de Fora	MG	0,55%
Vassouras	RJ	0,55%
Araras	SP	0,41%
Barbacena	MG	0,41%
Canela	RS	0,41%
Caraguatatuba	SP	0,41%
Goiânia	GO	0,41%
Governador Valadares	MG	0,41%
Guarulhos	SP	0,41%
Ilhéus	BA	0,41%
Itatiba	SP	0,41%
Lagoa da Prata	MG	0,41%

Cidades de Origem dos Visitantes Nacionais	Estado	%
Manaus	AM	0,41%
Mogi Guaçu	SP	0,41%
Nazaré Paulista	SP	0,41%
Pindamonhangaba	SP	0,41%
Santa Maria	RS	0,41%
São João del-Rei	MG	0,41%
São Luís	MA	0,41%
Vitória	ES	0,41%
Americanas	SP	0,28%
Barueri	SP	0,28%
Caldas Novas	GO	0,28%
Descalvado	SP	0,28%
Farroupilha	RS	0,28%
Guarujá	SP	0,28%
Indaial	SC	0,28%
Itapetininga	SP	0,28%
Itapevi	SP	0,28%
João Pessoa	PB	0,28%
Londrina	PR	0,28%
Montenegro	RS	0,28%
Mossoró	RN	0,28%
Passo Fundo	RS	0,28%
Santa Cruz do Sul	RS	0,28%
São José	SP	0,28%
São Manuel	SP	0,28%
Tambaú	SP	0,28%
Teresina	PI	0,28%
Três Corações	MG	0,28%
Tubarão	SC	0,28%
Uberlândia	MG	0,28%
Vinhedo	SP	0,28%
Araçatuba	SP	0,14%
Candelária	RS	0,14%
Casa Branca	SP	0,14%
Confins	MG	0,14%
Conselheiro Lafaiete	MG	0,14%
Dois Irmão	RS	0,14%
Indaiatuba	SP	0,14%
Itabirito	MG	0,14%
Itu	SP	0,14%
Ituiutaba	MG	0,14%
Marília	SP	0,14%
Ribeirão Pires	SP	0,14%
Ribeirão Preto	SP	0,14%
Santa Bárbara d'Oeste	SP	0,14%

FLUXO TURÍSTICO – AEROPORTO DE BONITO-MS | SETEMBRO 2023

Observatório do Turismo e Eventos de Bonito - MS

Coordenado pelo Bonito Convention e Visitors Bureau, o Observatório do Turismo e Eventos de Bonito (OTEB) é um centro de pesquisa que tem como objetivo o levantamento sistemático e contínuo de dados relevantes sobre a atividade turística em Bonito - MS. Todos os dados coletados são processados e divulgados regularmente via o Boletim Informativo Mensal para a imprensa, gestores, profissionais, estudantes e interessados na atividade turística de nosso destino.

De uma forma informativa e clara, o Observatório busca fornecer informações relevantes e atualizadas para embasar as tomadas de decisões de empresários, profissionais e gestores de turismo.

Realização:
Bonito Convention & Visitors Bureau

Apoio:
Fundação de Turismo de Mato Grosso do Sul – FUNDTUR

Coordenadora: Janaina Mainchein

Assistente Técnico: Renan Gonçalves Caceres

Pesquisadora: Cornélia P. Gorsk

Contato:
Bonito Convention & Visitors Bureau
Rua Filinto Müller, 734 – Sala 03 – Centro | Bonito - MS | CEP 79290-000
Tel. (67) 99900-7358/99900-7003
E-mail: otb@bcvb.com.br
Website: www.otbonito.com.br