Bonito
Convention & Visitors Bureau

FLUXO TURÍSTICO – AEROPORTO DE BONITO-MS | OUTUBRO 2023

O Observatório do Turismo e Eventos de Bonito - OTEB, coordenado pelo Bonito Convention & Visitors Bureau, em parceria com a Fundação de Turismo de Mato Grosso do Sul, realizou no mês de outubro de 2023, pesquisa de Fluxo Turístico no Aeroporto de Bonito - MS. Do total de visitantes desembarcados no Aeroporto de Bonito/MS (1.740) no mês de Outubro de 2023, foram entrevistados aleatoriamente 834 pessoas, sendo 96,52% visitantes nacionais e 3,48% visitantes internacionais.

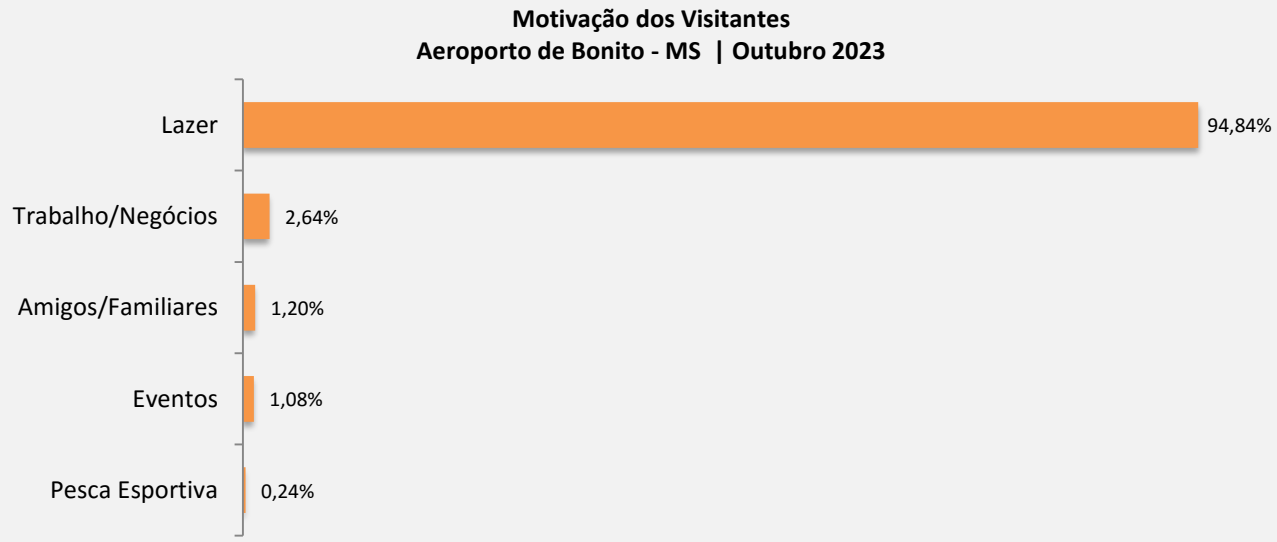

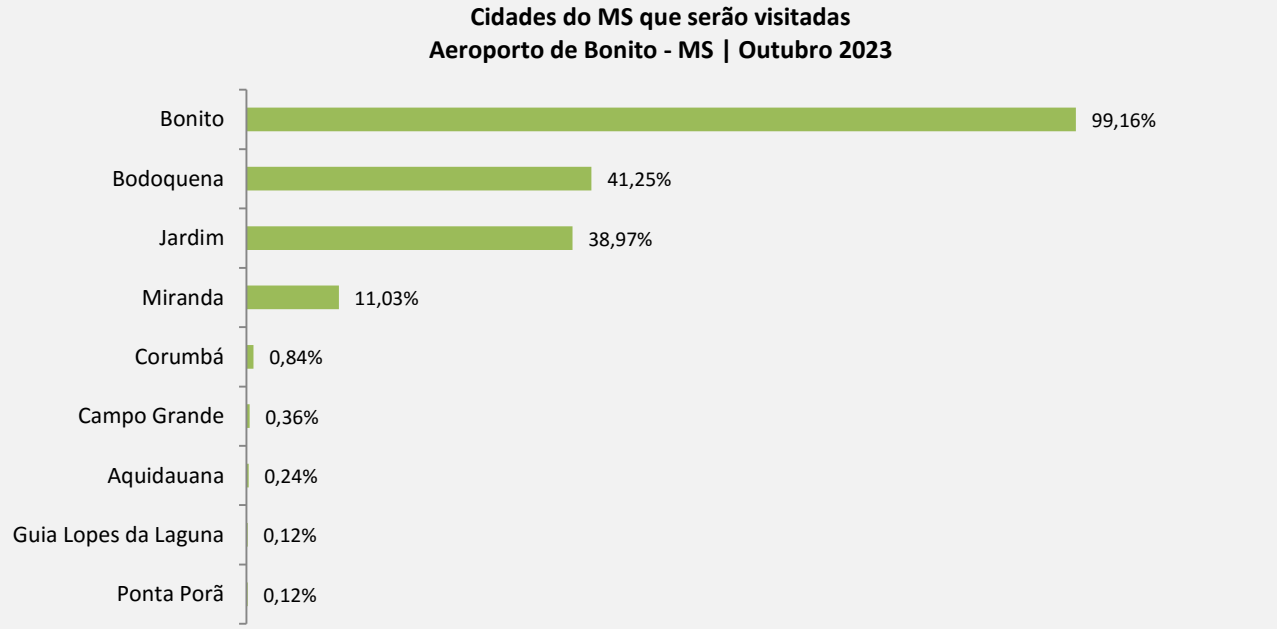

Bonito
Convention & Visitors Bureau

FLUXO TURÍSTICO – AEROPORTO DE BONITO-MS | OUTUBRO 2023

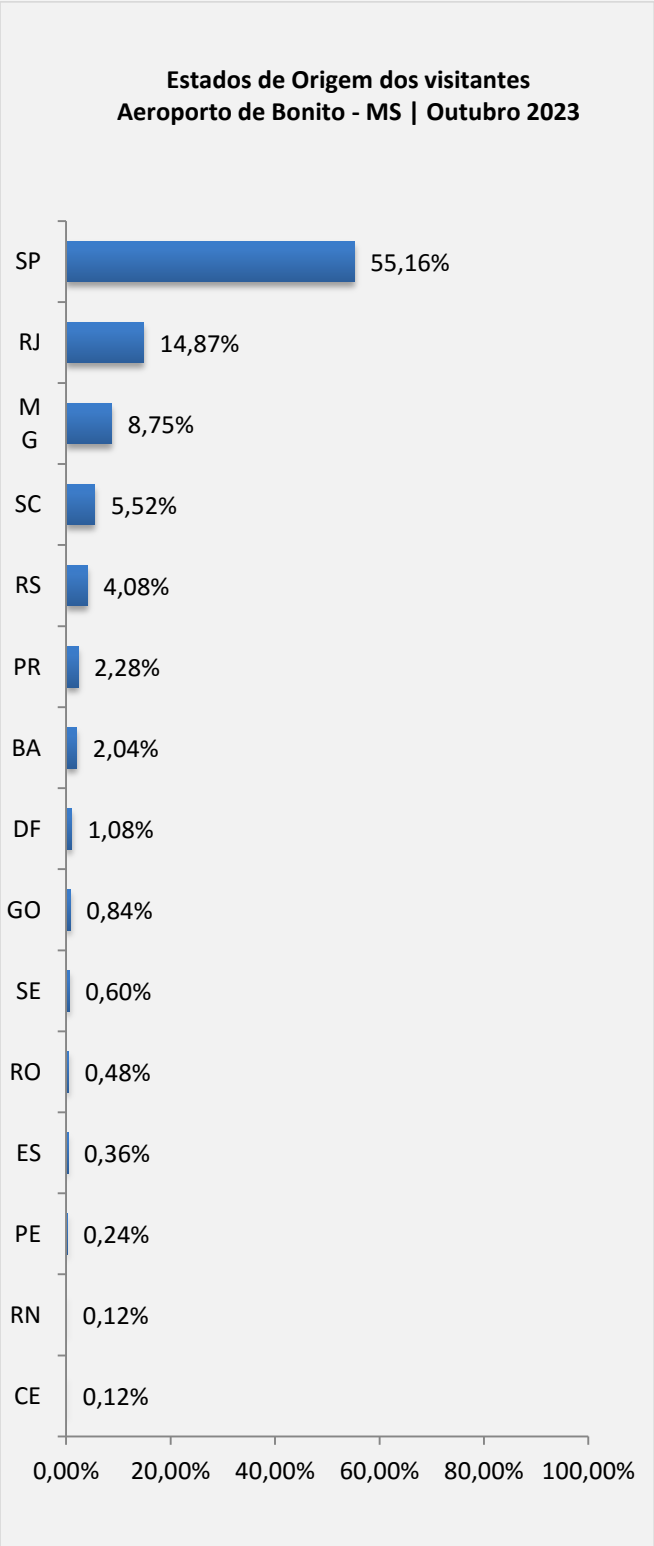

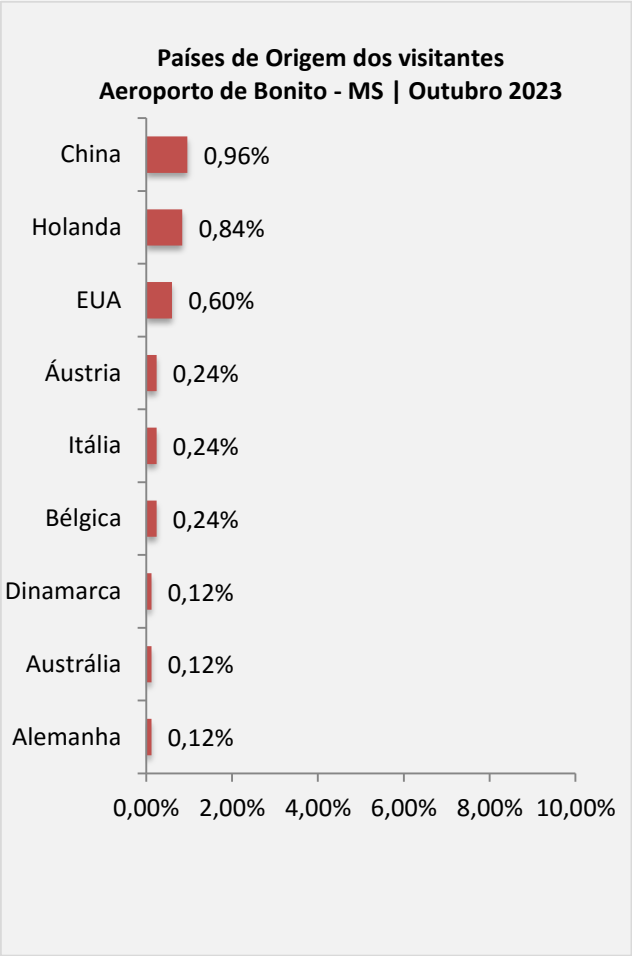

Bonito
Convention & Visitors Bureau

FLUXO TURÍSTICO – AEROPORTO DE BONITO-MS | OUTUBRO 2023

Cidades de Origem dos Visitantes Nacionais	Estado	%
São Paulo	SP	36,27%
Rio de Janeiro	RJ	12,92%
Campinas	SP	4,72%
Florianópolis	SC	4,10%
Belo Horizonte	MG	3,98%
Jundiaí	SP	3,48%
Porto Alegre	RS	2,73%
Salvador	BA	2,11%
Curitiba	PR	1,74%
Indaiatuba	SP	1,74%
Santos	SP	1,24%
Brasília	DF	1,12%
Niterói	RJ	1,12%
Itaúna	MG	0,99%
Caraguatatuba	SP	0,87%
Joinville	SC	0,87%
São Bernardo do Campo	SP	0,87%
Ribeirão Preto	SP	0,75%
Aracajú	SE	0,62%
Goiânia	GO	0,62%
Guarulhos	SP	0,62%
Holambra	SP	0,62%
Sorocaba	SP	0,62%
Americana	SP	0,50%
Bambuí	MG	0,50%
Bauru	SP	0,50%
Contagem	MG	0,50%
Juiz de Fora	MG	0,50%
Magé	RJ	0,50%
Pedra Azul	MG	0,50%
Porto Velho	GO	0,50%
Rio Claro	SP	0,50%
Veranópolis	RS	0,50%
Guarujá	SP	0,37%
Itatiba	SP	0,37%
Lavras	MG	0,37%
Mogi das Cruzes	SP	0,37%
São Vicente	SP	0,37%

Cidades de Origem dos Visitantes Nacionais	Estado	%
União da Vitória	PR	0,37%
Vitória	ES	0,37%
Barueri	SP	0,25%
Bebedouro	SP	0,25%
Canela	RS	0,25%
Criciúma	SC	0,25%
Estância Velha	RS	0,25%
Itabirito	MG	0,25%
Itapira	SP	0,25%
Itumbiara	GO	0,25%
Muzambinho	MG	0,25%
Nova Lima	MG	0,25%
Nova Serrana	MG	0,25%
Osasco	SP	0,25%
Paraty	RJ	0,25%
Petrópolis	RJ	0,25%
Poços de Caldas	MG	0,25%
Praia Grande	SP	0,25%
Quinze de Novembro	RS	0,25%
Recife	PE	0,25%
Santo André	SP	0,25%
Sertanópolis	PR	0,25%
Taubaté	SP	0,25%
Teresópolis	RJ	0,25%
Timbó	SC	0,25%
Alfenas	MG	0,12%
Balneário Gaivota	SC	0,12%
Barbacena	MG	0,12%
Botucatu	SP	0,12%
Fortaleza	CE	0,12%
Lages	SC	0,12%
Mossoró	RN	0,12%
Novo Hamburgo	RS	0,12%
Pará de Minas	MG	0,12%
Pinhalzinho	SP	0,12%
Piracicaba	SP	0,12%
Resende	RJ	0,12%
Ribeirão Pires	SP	0,12%
São Caetano do Sul	SP	0,12%
Uberlândia	MG	0,12%
Vera Cruz	RS	0,12%

FLUXO TURÍSTICO – AEROPORTO DE BONITO-MS | OUTUBRO 2023

Observatório do Turismo e Eventos de Bonito - MS

Coordenado pelo Bonito Convention e Visitors Bureau, o Observatório do Turismo e Eventos de Bonito (OTEB) é um centro de pesquisa que tem como objetivo o levantamento sistemático e contínuo de dados relevantes sobre a atividade turística em Bonito - MS. Todos os dados coletados são processados e divulgados regularmente via o Boletim Informativo Mensal para a imprensa, gestores, profissionais, estudantes e interessados na atividade turística de nosso destino.

De uma forma informativa e clara, o Observatório busca fornecer informações relevantes e atualizadas para embasar as tomadas de decisões de empresários, profissionais e gestores de turismo.

Realização:
Bonito Convention & Visitors Bureau

Apoio:
Fundação de Turismo de Mato Grosso do Sul – FUNDTUR

Coordenação da pesquisa:
Janaina Mainchein

Pesquisadores de Campo:
Cornélia P. Gorsk

Contato:
Coordenadora do OTEB: Janaina Mainchein
Bonito Convention & Visitors Bureau
Rua Filinto Müller, 734 – Sala 03 – Centro | Bonito - MS | CEP 79290-000
Tel. (67) 99900-7358/99900-7003
E-mail: otb@bcvb.com.br
Website: www.otbonito.com.br