Bonito
Convention & Visitors Bureau

FLUXO TURÍSTICO – AEROPORTO DE BONITO-MS | JUNHO 2023

O Observatório do Turismo e Eventos de Bonito - OTEB, coordenado pelo Bonito Convention & Visitors Bureau, em parceria com a Fundação de Turismo de Mato Grosso do Sul, realizou no mês de junho de 2022, pesquisa de Fluxo Turístico no Aeroporto de Bonito-MS. Do total de visitantes desembarcados no Aeroporto de Bonito/MS (1.682) no mês de junho de 2023, foram entrevistados aleatoriamente 662 pessoas, sendo 94,11% nacionais e 5,89% internacionais.

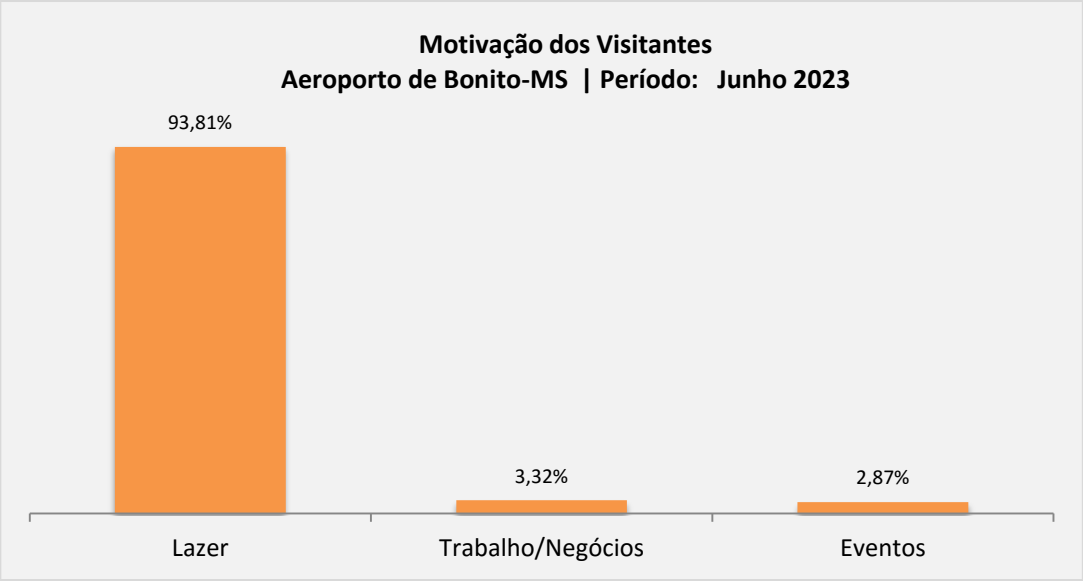

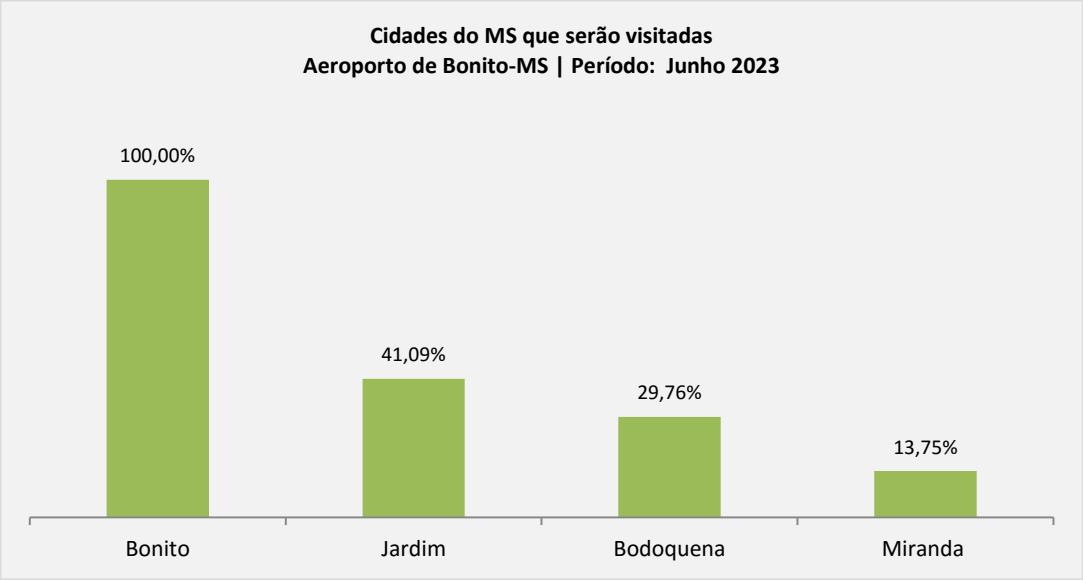

Bonito
Convention & Visitors Bureau

FLUXO TURÍSTICO – AEROPORTO DE BONITO-MS | JUNHO 2023

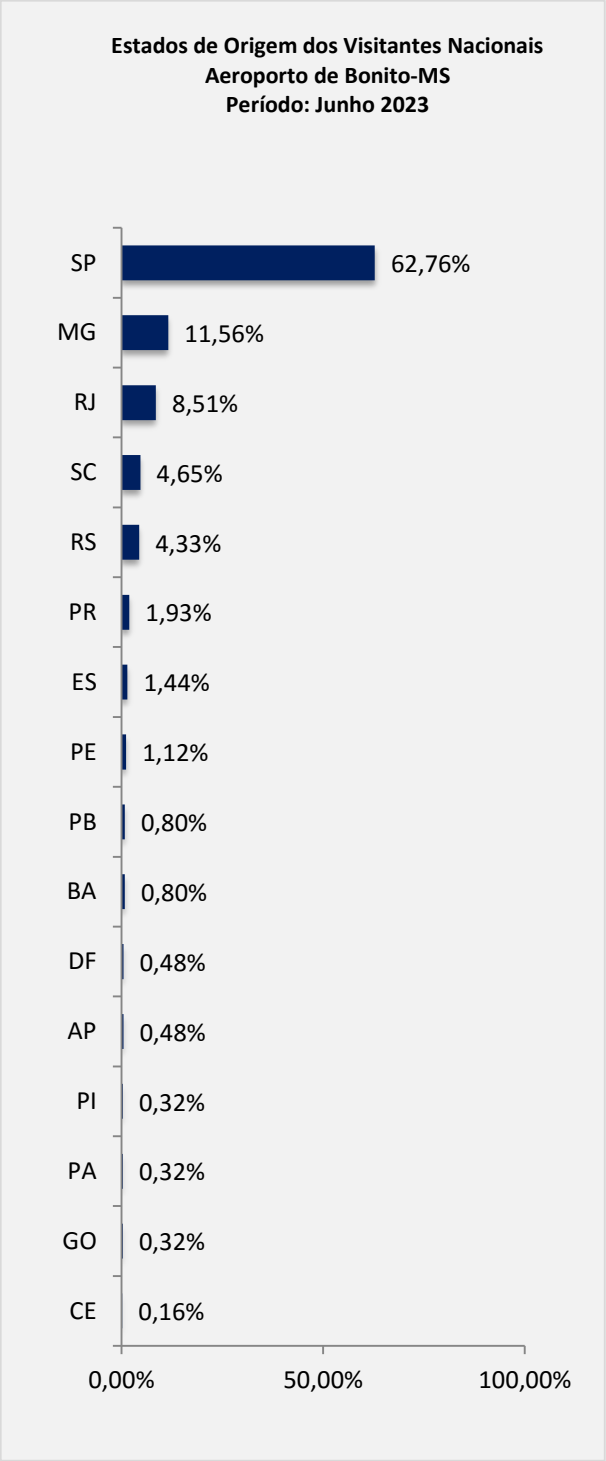

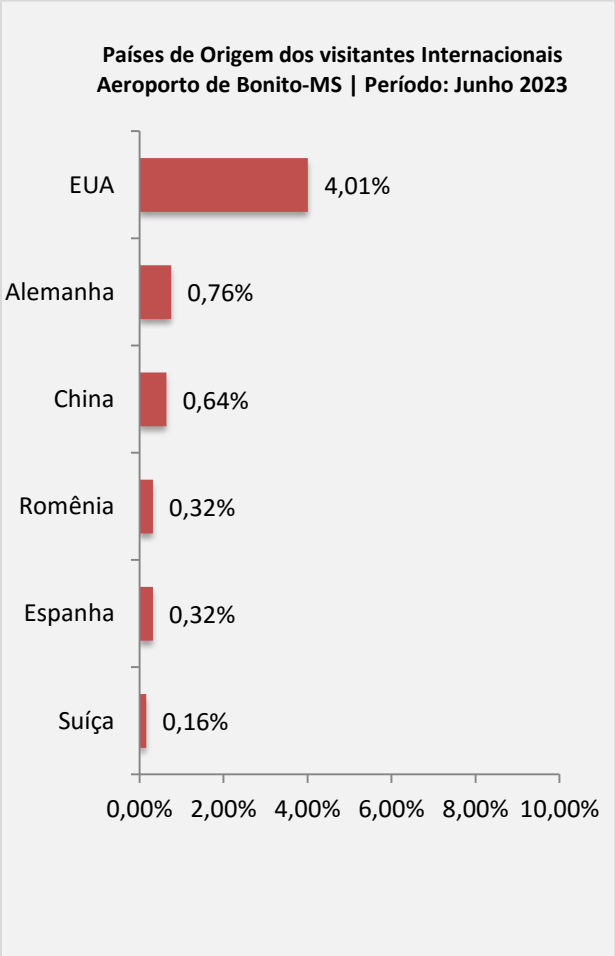

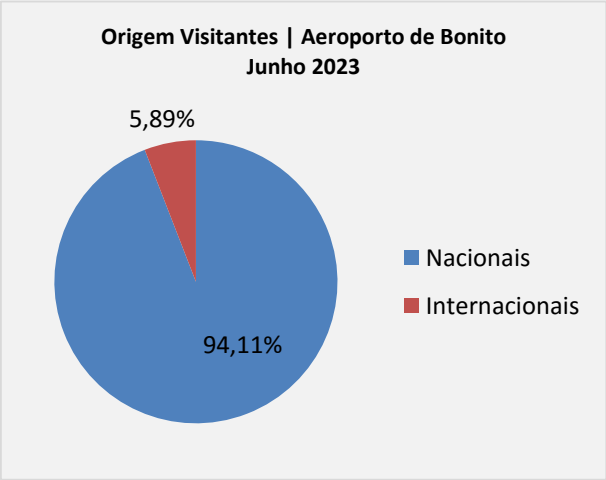

Bonito
Convention & Visitors Bureau

FLUXO TURÍSTICO – AEROPORTO DE BONITO-MS | JUNHO 2023

Cidades de Origem dos Visitantes Nacionais	Estado	%
Araraquara	SP	0,64%
Araras	SP	0,16%
Arraial do Cabo	RJ	0,32%
Arujá	SP	0,32%
Balneário Camboriú	SC	0,32%
Barbacena	MG	0,16%
Belém	PA	0,32%
Belo Horizonte	MG	7,22%
Blumenau	SC	0,64%
Bom Jesus	PI	0,32%
Bragança Paulista	SP	0,32%
Brasília	DF	0,48%
Campina Grande	PB	0,16%
Campinas	SP	5,46%
Campo Mourão	PR	0,32%
Canoas	RS	0,32%
Cotia	SP	0,64%
Criciúma	SC	0,16%
Curitiba	PR	1,44%
Diamantina	MG	0,64%
Divinolândia	SP	0,32%
Fartura	SP	0,32%
Florianópolis	SC	1,28%
Fortaleza	CE	0,16%
Goiania	GO	0,32%
Guarulhos	SP	1,28%
Igrejinha	RS	0,48%
Imbituba	SC	0,64%
Itaberaba	BA	0,48%
Itabira	MG	0,32%

Cidades de Origem dos Visitantes Nacionais	Estado	%
Itajubá	MG	0,64%
Itapema	SC	0,16%
Itapecerica da Serra	SP	0,16%
Itu	SP	0,16%
Jaú	SP	0,48%
João Pessoa	PB	0,64%
Jundiaí	SP	0,32%
Juiz de Fora	MG	0,32%
Lavras	MG	0,48%
Londrina	PR	0,16%
Macaé	RJ	0,32%
Macapá	AP	0,48%
Mogi Guaçu	SP	0,32%
Mogi Mirim	SP	0,48%
Niterói	RJ	0,16%
Novo Cruzeiro	MG	0,16%
Pará de Minas	MG	0,32%
Peruibe	SP	0,32%
Pindamonhangaba	SP	0,32%
Piracicaba	SP	1,12%
Pelotas	RS	0,32%
Pinhalzinho	ES	0,64%
Poá	RS	1,44%
Poços de Caldas	MG	0,32%
Praia Grande	SC	0,48%
Recife	PE	0,48%
Resende	RJ	0,48%
Ribeirão Preto	SP	1,44%
Rio das Pedras	SP	0,64%
Rio de Janeiro	RJ	7,22%

Bonito
Convention & Visitors Bureau

FLUXO TURÍSTICO – AEROPORTO DE BONITO-MS | JUNHO 2023

Cidades de Origem dos Visitantes Nacionais	Estado	%
Rio do Oeste	SC	0,32%
Sabará	MG	0,32%
Salvador	BA	0,32%
Santana da Parnaíba	SP	0,96%
Santos	SP	0,48%
Santo André	SP	0,64%
São Bernardo	SP	0,32%
São Carlos	SC	0,64%
São José dos Campos	SP	0,64%
São Leopoldo	RS	0,32%
São Luiz Gonzaga	RS	0,16%
São Miguel Arcanjo	SP	0,32%
São Paulo	SP	41,41%

Cidades de Origem dos Visitantes Nacionais	Estado	%
Serra Talhada	PE	0,64%
Sertão	RS	0,32%
Sorocaba	SP	0,64%
Sumaré	SP	0,32%
Tapejara	RS	0,32%
Tapiratiba	SP	0,16%
Tatuí	SP	0,64%
Teotônia	RS	0,32%
Uberlândia	MG	0,64%
Valinhos	SP	0,32%
Venâncio Aires	RS	0,32%
Vinhedo	SP	0,64%
Vitória	ES	0,80%

Observatório do Turismo e Eventos de Bonito-MS

Coordenado pelo Bonito Convention e Visitors Bureau, o Observatório do Turismo e Eventos de Bonito (OTEB) é um centro de pesquisa que tem como objetivo o levantamento sistemático e contínuo de dados relevantes sobre a atividade turística em Bonito-MS. Todos os dados coletados são processados e divulgados regularmente via o Boletim Informativo Mensal para a imprensa, gestores, profissionais, estudantes e interessados na atividade turística de nosso destino.

De uma forma informativa e clara, o Observatório busca fornecer informações relevantes e atualizadas para embasar as tomadas de decisões de empresários, profissionais e gestores de turismo.

Realização:
Bonito Convention & Visitors Bureau

Apoio:
Fundação de Turismo de Mato Grosso do Sul – FUNDTUR

Coordenação da pesquisa:
Janaina Mainchein

Pesquisadores de Campo:
Cornélia P. Gorsk

Contato:
Coordenadora do OTEB: Janaina Mainchein
Bonito Convention & Visitors Bureau
Rua Filinto Müller, 187 – Sala 03 – Centro | Bonito-MS | CEP 79290-000
Tel. (67) 99900-7358/99900-7003
E-mail: otb@bcvb.com.br
Website: www.otbonito.com.br