

# ANUÁRIO ESTATÍSTICO DO TURISMO DE BONITO ANO BASE - 2022



## ANUÁRIO ESTATÍSTICO DO TURISMO DE BONITO-MS | ANO BASE 2022

### APRESENTAÇÃO:

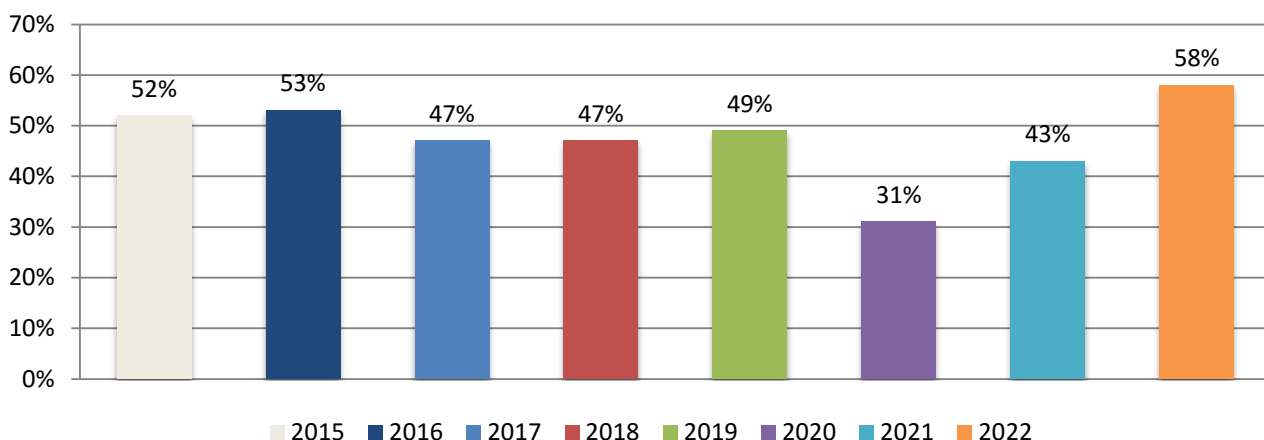
O **Anuário Estatístico do Turismo** é a consolidação dos dados coletados pelo Observatório do Turismo e Eventos de Bonito-MS (OTEB) no ano de 2022, apresentando por meio dos números positivos, que o setor está aquecido e em crescimento na capital do ecoturismo.

O OTEB é coordenado pelo Bonito Convention & Visitors Bureau e conta com o apoio da Fundação de Turismo de Mato Grosso do Sul e com a cooperação técnica da Prefeitura Municipal de Bonito.

Os dados utilizados para a produção deste documento provêm de informações fornecidas pelas empresas de turismo, visitantes e Prefeitura Municipal de Bonito-MS.

A seguir, apresentamos os principais dados produzidos pelo OTEB para o consolidado de 2022, com o comparativo em relação aos anos anteriores.

Taxa de Ocupação dos Hotéis de Bonito-MS | Ano 2022



A taxa de ocupação média dos hotéis em 2022 foi 15% maior que a média de 2021, ano marcado pela retomada gradual do turismo em Bonito-Serra da Bodoquena/MS.

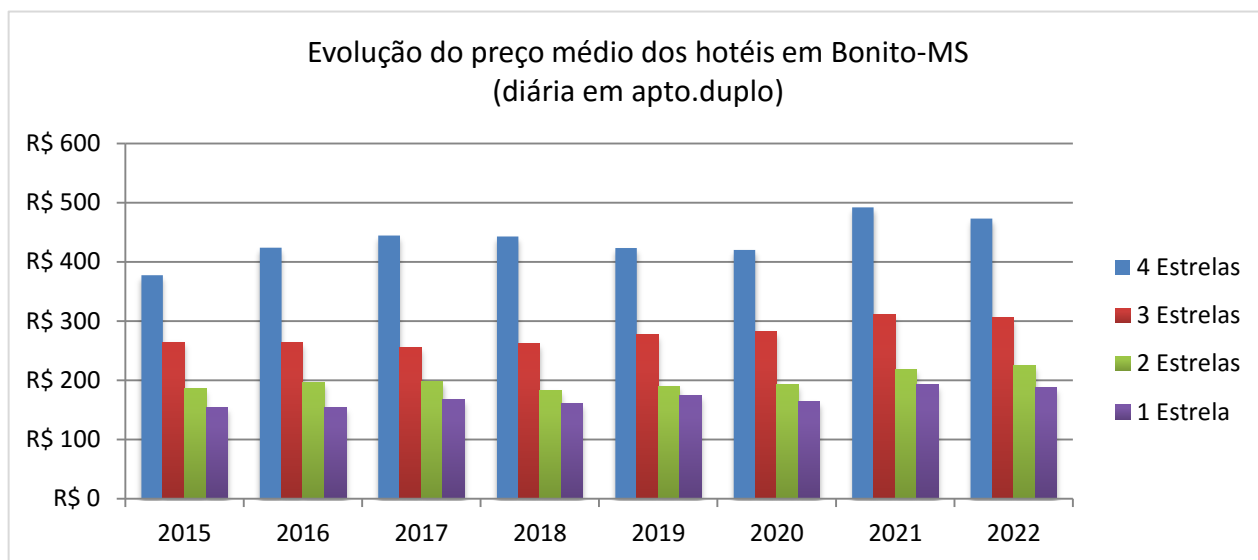
Ano	Jan	Fev	Mar	Abr	Mai	Jun	Jul	Ago	Set	Out	Nov	Dez	Média Ano
2015	81%	51%	40%	51%	34%	32%	60%	42%	57%	64%	57%	58%	52%
2016	84%	53%	48%	52%	44%	32%	56%	49%	59%	57%	49%	56%	53%
2017	71%	48%	45%	45%	32%	26%	57%	39%	54%	52%	46%	52%	47%
2018	70%	47%	45%	42%	36%	23%	65%	27%	51%	45%	55%	57%	47%
2019	75%	45%	51%	46%	39%	32%	58%	37%	47%	51%	48%	58%	49%
2020	70%	36%	23%	0%	0%	0%	8%	16%	53%	60%	51%	56%	31%
2021	52%	30%	27%	19%	25%	23%	40%	39%	65%	66%	58%	66%	43%
2022	74%	46%	45%	57%	46%	39%	71%	55%	67%	65%	64%	65%	58%

## ANUÁRIO ESTATÍSTICO DO TURISMO DE BONITO-MS | ANO BASE 2022

### Preço médio dos hotéis:

O OTEB monitora mensalmente o preço médio dos hotéis de Bonito-MS. Em 2022, o preço médio das diárias dos hotéis de diferentes categorias se manteve estável em comparação a 2021, ano marcado pela retomada gradual do turismo em Bonito-Serra da Bodoquena/MS.

O gráfico abaixo apresenta a evolução do preço médio das diárias em apartamento duplo em hotéis de diferentes categorias.



Categoria	2015	2016	2017	2018	2019	2020	2021	2022
<b>4 Estrelas</b>	R\$ 377	R\$ 424	R\$ 444	R\$ 443	R\$ 423	R\$ 420	R\$ 492	<b>R\$ 473</b>
<b>3 Estrelas</b>	R\$ 264	R\$ 263	R\$ 256	R\$ 261	R\$ 277	R\$ 282	R\$ 311	<b>R\$ 305</b>
<b>2 Estrelas</b>	R\$ 186	R\$ 196	R\$ 197	R\$ 183	R\$ 190	R\$ 192	R\$ 218	<b>R\$ 225</b>
<b>1 Estrela</b>	R\$ 155	R\$ 154	R\$ 168	R\$ 160	R\$ 174	R\$ 164	R\$ 193	<b>R\$ 188</b>

### Avaliação dos hotéis:

O OTEB monitora mensalmente a reputação dos meios de hospedagens de Bonito-MS nos websites Tripadvisor.com e no Booking.com.

### Nota média dos hotéis de Bonito-MS | Ano 2022



(0 a 5)

**4,2**



(0 a 10)

**8,4**



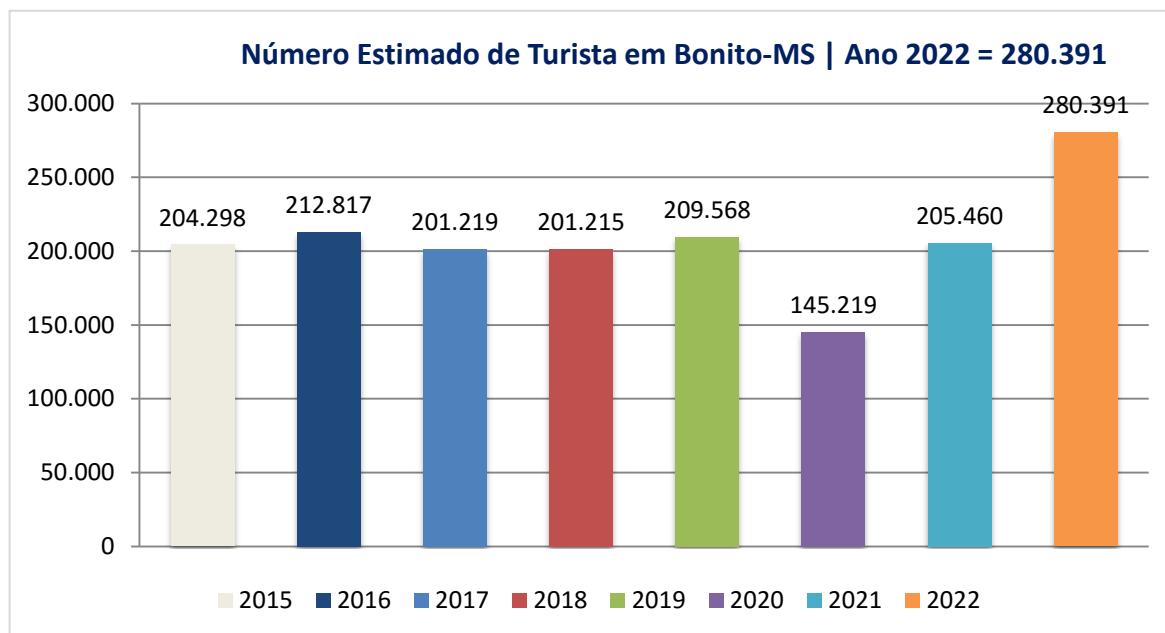
## ANUÁRIO ESTATÍSTICO DO TURISMO DE BONITO-MS | ANO BASE 2022

### Total de visitantes em 2022:

Estima-se que em 2022 a cidade de Bonito recebeu cerca de 280.391 visitantes. Isso representa um aumento de **36,47%** em relação ao ano de 2021, quando Bonito recebeu 205.460 visitantes.

Cabe ressaltar que a significativa retração no número de visitantes em 2020 foi ocasionada a pandemia do novo coronavírus que provocou a suspensão da atividade turística em Bonito pelo período de 23/03 a 30/06/2020.

Ano	Total de visitantes
2015	204.298
2016	212.817
2017	201.219
2018	201.215
2019	209.568
2020	145.219
2021	205.460
<b>2022</b>	<b>280.391</b>



## ANUÁRIO ESTATÍSTICO DO TURISMO DE BONITO-MS | ANO BASE 2022

### Total de visitas nos atrativos turísticos:

Em 2022 foram realizados cerca de 166.868 visitas a mais que em 2021, ano marcado pela retomada gradual do turismo em Bonito-Serra da Bodoquena/MS.

Cabe ressaltar que a expressiva redução no total de visitas em 2020 foi ocasionada pela pandemia da COVID-19 que causou a suspensão da atividade turística em 23 de março, sendo retomada em 1º de julho de 2020, com exceção da Gruta do Lago Azul que se manteve sem operação no período de 18/03/2020 a 17/03/2021.

Ano	Total de visitas nos atrativos turísticos
2015	603.858
2016	628.714
2017	578.968
2018	596.012
2019	669.227
2020	469.351
2021	679.891
2022	<b>846.759</b>

\* Não computado cortesias

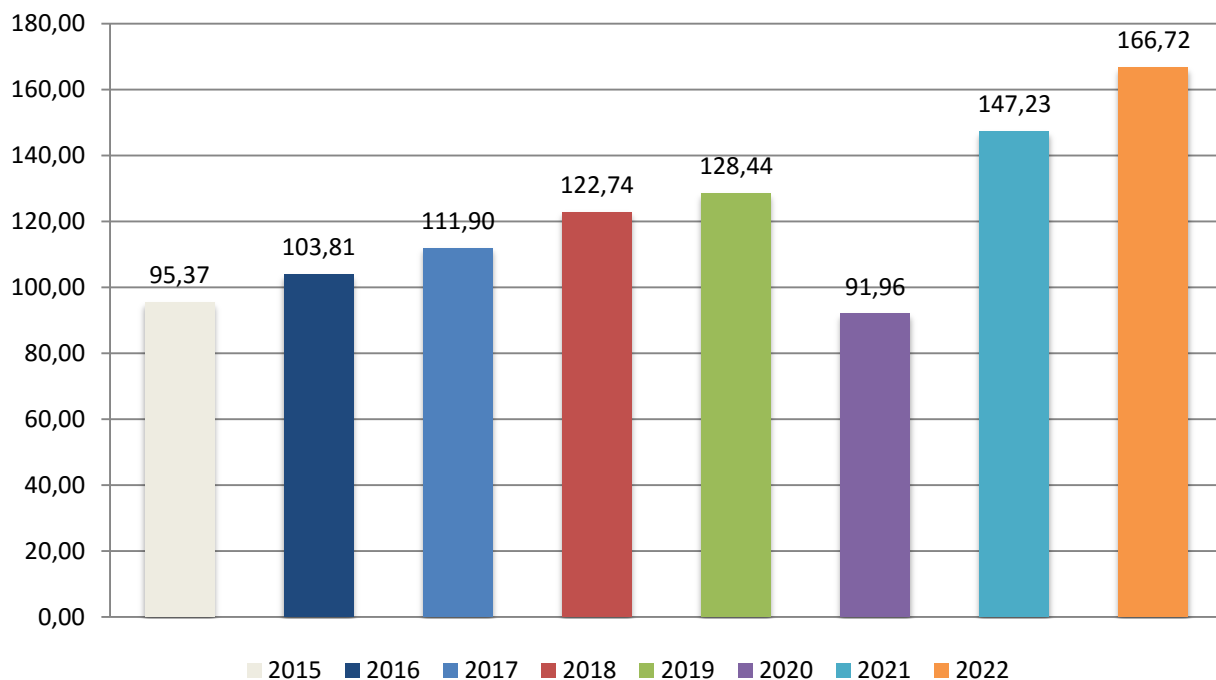
Abaixo, planilha comparativa com o número total de visitas em 2019, 2020, 2021 e 2022 nas diferentes categorias.

Categorias	Nº Visitas Atrativos 2019	Nº Visitas Atrativos 2020	Nº Visitas Atrativos 2021	Nº Visitas Atrativos 2022
Aventura	16.884	16.575	33.934	<b>30.057</b>
Balneário	189.225	174.665	206.225	<b>250.073</b>
Boia Cross	25.237	19.791	29.088	<b>30.362</b>
Bote	35.787	21.718	30.428	<b>40.561</b>
Cachoeira	95.361	75.434	117.522	<b>129.664</b>
Cavalgada	5.801	3.818	5.697	<b>7.073</b>
Contemplação	34.770	17.456	30.404	<b>42.320</b>
Flutuação	143.522	90.909	141.230	<b>188.658</b>
Gruta	105.831	39.230	67.192	<b>105.663</b>
Mergulho	4.844	3.747	8.584	<b>9.005</b>
Urbano	11.965	6.008	9.587	<b>13.323</b>
<b>Total</b>	669.227	469.351	679.891	<b>846.759</b>

- Não computado cortesias
- Categorias de atrativos mais visitados em 2022: Balneários, Flutuações, Cachoeiras e Grutas.

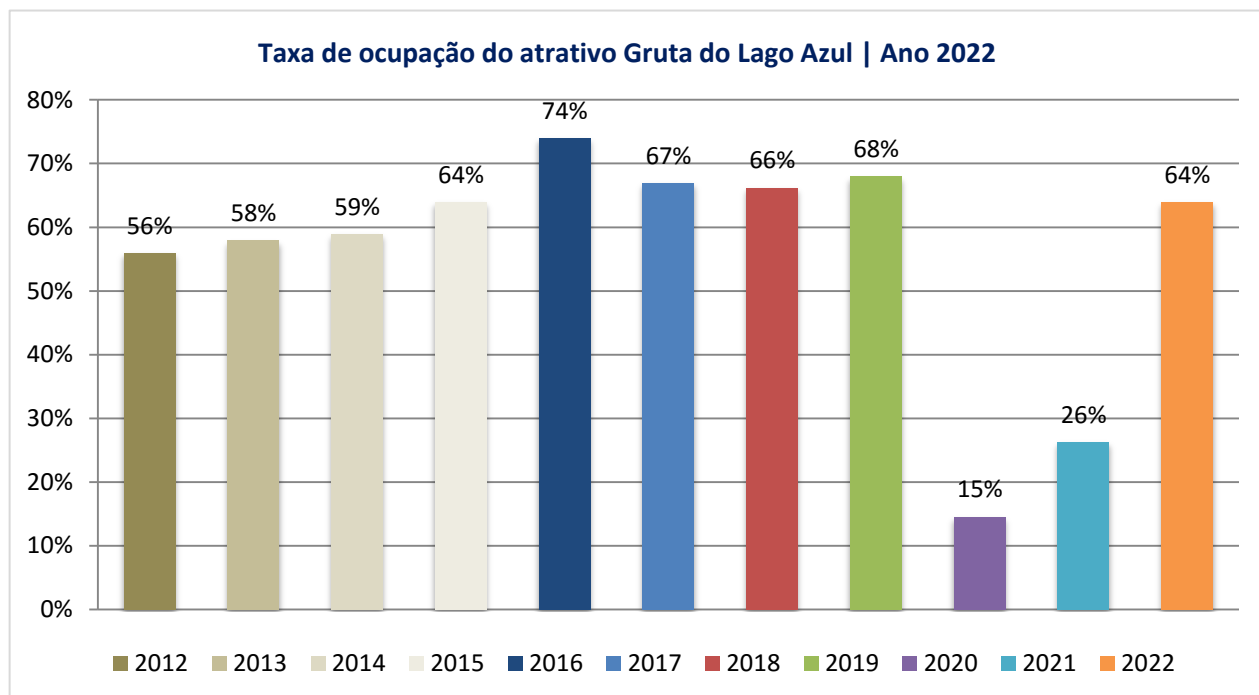
## ANUÁRIO ESTATÍSTICO DO TURISMO DE BONITO-MS | ANO BASE 2022

Valor do ticket médio dos passeios no ano | Bonito-MS 2022



Ano	Jan	Fev	Mar	Abr	Mai	Jun	Jul	Ago	Set	Out	Nov	Dez	Média Ano
2015	85,86	93,55	98,36	94,27	98,79	98,36	105,7	92,7	93,94	97,39	92,02	93,53	<b>95,37</b>
2016	98,74	101,12	99,98	100,46	111,72	107,87	112,03	105,69	104,93	97,97	100,24	104,92	<b>103,81</b>
2017	105,43	108,04	112,99	110,92	120,13	115,71	120,09	109,17	109,42	107,02	112,89	110,93	<b>111,90</b>
2018	120,72	119,59	121,43	124,51	124,16	132,78	137,34	125,24	120,34	115,07	119,03	112,72	<b>122,74</b>
2019	127,00	116,05	133,87	134,5	131,06	127,93	145,27	128,89	122,34	118,33	130,18	125,86	<b>128,44</b>
2020	134,00	132,08	121,98				122,95	124,41	116,50	111,62	117,36	122,60	<b>91,96</b>
2021	136,80	131,44	136,91	141,81	149,04	152,75	179,62	157,98	146,65	145,17	144,02	144,62	<b>147,23</b>
<b>2022</b>	<b>162,15</b>	<b>153,79</b>	<b>155,41</b>	<b>172,85</b>	<b>177,55</b>	<b>178,44</b>	<b>192,90</b>	<b>167,88</b>	<b>167,30</b>	<b>157,94</b>	<b>158,65</b>	<b>155,75</b>	<b>166,72</b>

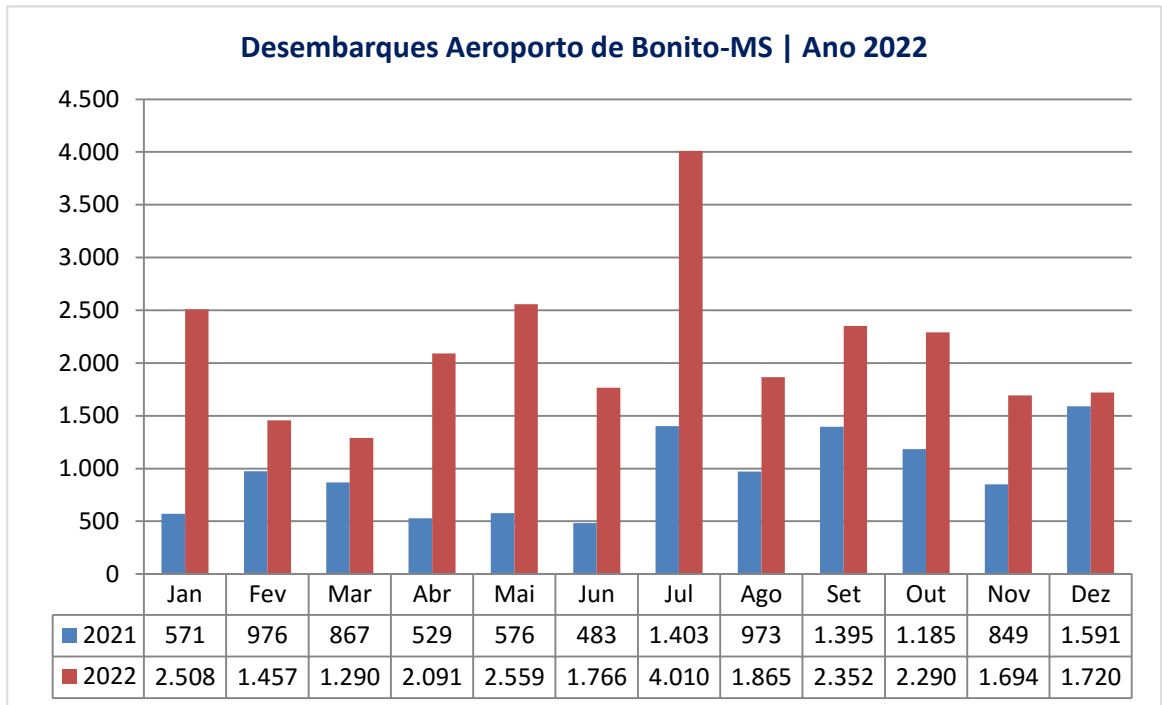
## ANUÁRIO ESTATÍSTICO DO TURISMO DE BONITO-MS | ANO BASE 2022



- Não computado cortesias.
- Devido a pandemia causada pela COVID-19, as atividades turísticas na Gruta do Lago Azul foram suspensas de 18/03/2020 a 17/03/2021.
- A Gruta do Lago Azul volta a operar com 100% de sua capacidade em 18/12/2021.

Ano	Jan	Fev	Mar	Abr	Mai	Jun	Jul	Ago	Set	Out	Nov	Dez	Média Ano
2012	82%	60%	37%	54%	33%	33%	76%	47%	59%	63%	65%	63%	56%
2013	89%	55%	57%	39%	41%	32%	75%	57%	66%	62%	61%	65%	58%
2014	86%	59%	61%	64%	38%	32%	62%	54%	57%	63%	60%	66%	59%
2015	91%	69%	0%	63%	50%	45%	86%	68%	72%	79%	75%	75%	64%
2016	86%	79%	70%	72%	60%	46%	89%	79%	84%	81%	72%	74%	74%
2017	92%	64%	65%	64%	44%	43%	83%	62%	77%	72%	65%	68%	67%
2018	96%	70%	60%	62%	52%	40%	87%	60%	71%	65%	63%	69%	66%
2019	88%	54%	71%	73%	53%	52%	82%	72%	66%	70%	64%	65%	68%
2020	86%	57%	32%	---	---	---	---	---	---	---	---	---	15%
2021	---	---	9%	19%	21%	16%	22%	22%	50%	47%	53%	57%	26%
<b>2022</b>	<b>80%</b>	<b>49%</b>	<b>51%</b>	<b>68%</b>	<b>59%</b>	<b>47%</b>	<b>84%</b>	<b>67%</b>	<b>74%</b>	<b>69%</b>	<b>67%</b>	<b>55%</b>	<b>64%</b>

## ANUÁRIO ESTATÍSTICO DO TURISMO DE BONITO-MS | ANO BASE 2022



- Dados fornecidos pelo aeroporto de Bonito-MS.
- 02/12/2021: Início das operações da GOL em Bonito-MS.

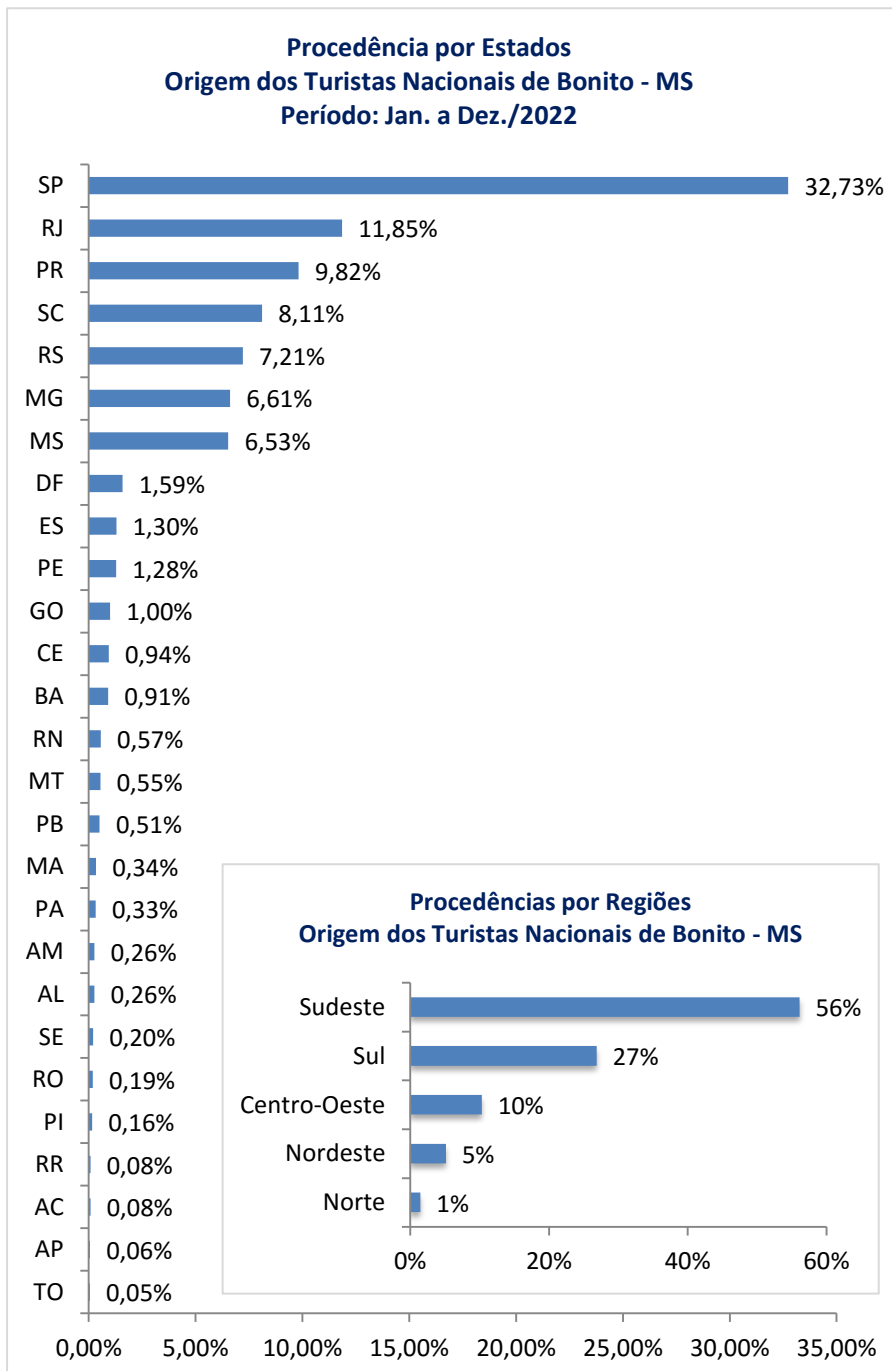


Estima-se que do total de turistas que visitaram Bonito e região no ano de 2022, cerca de 9,13% desses visitantes desembarcaram no aeroporto de Bonito-MS.



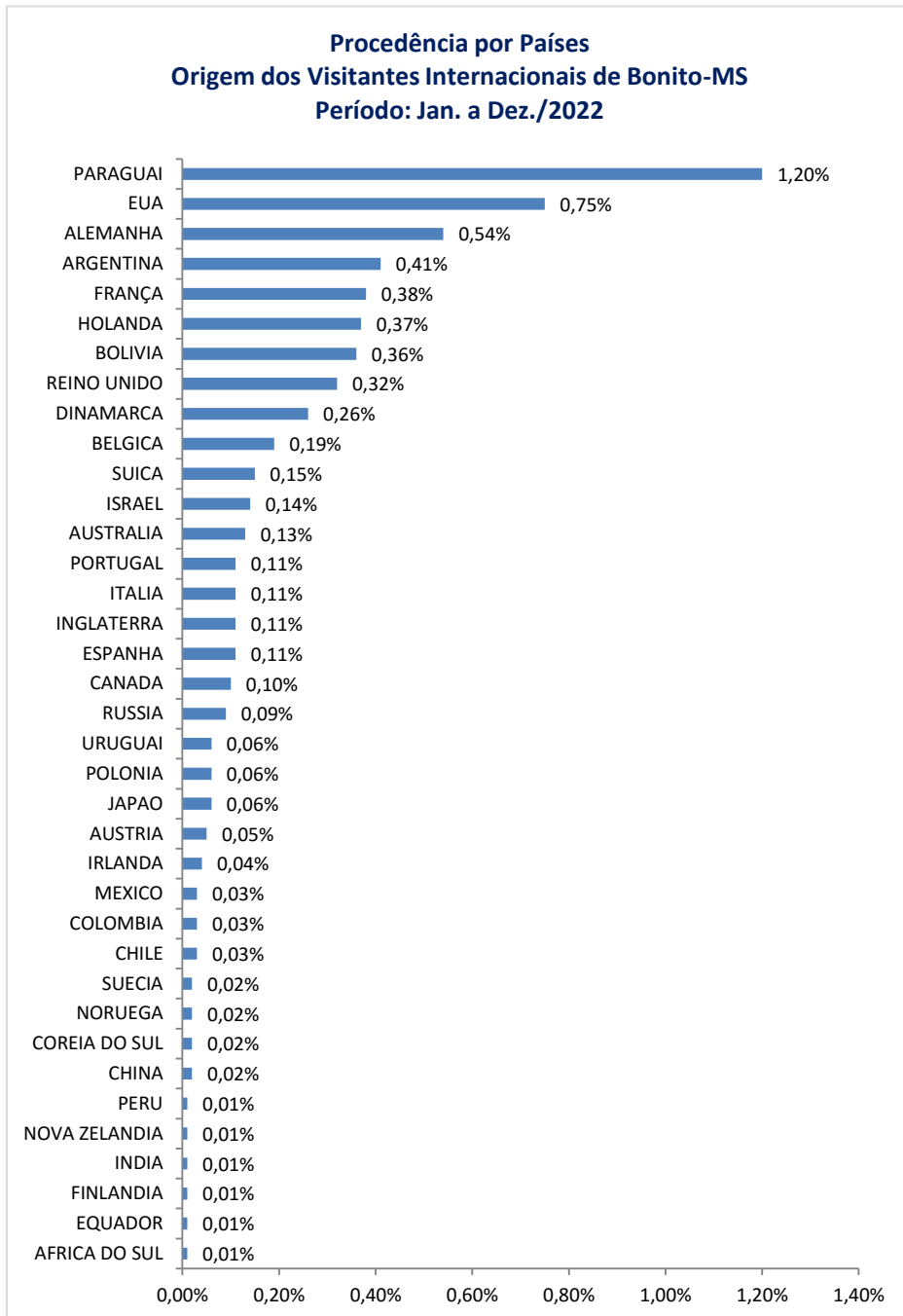


## ANUÁRIO ESTATÍSTICO DO TURISMO DE BONITO-MS | ANO BASE 2022



\* Dados fornecidos em 2022 pelos atrativos: Gruta do Lago Azul, Estância Mimosas, Rio da Prata e Lagoa Misteriosa.

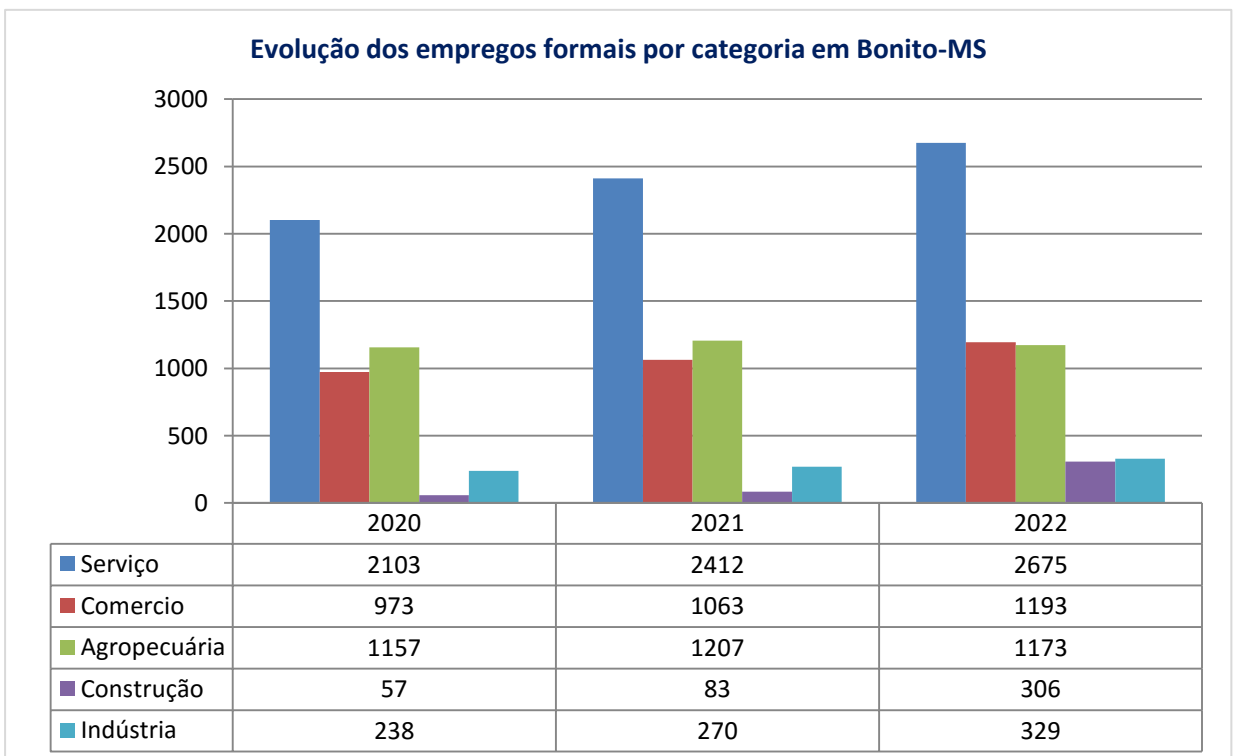
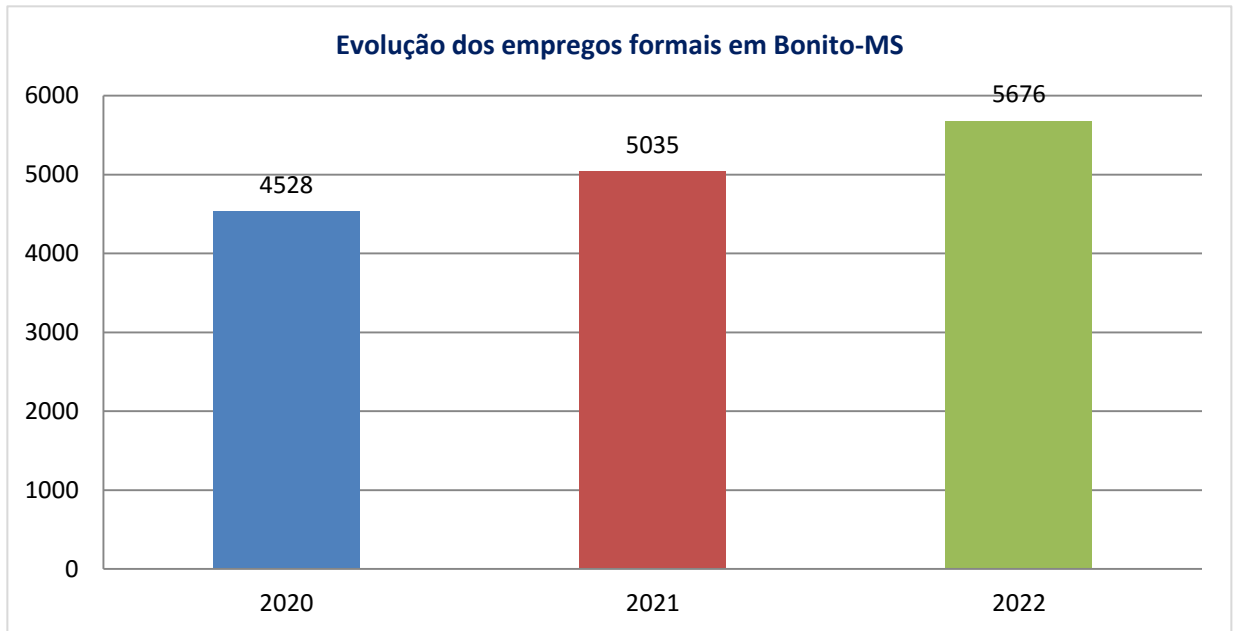
## ANUÁRIO ESTATÍSTICO DO TURISMO DE BONITO-MS | ANO BASE 2022



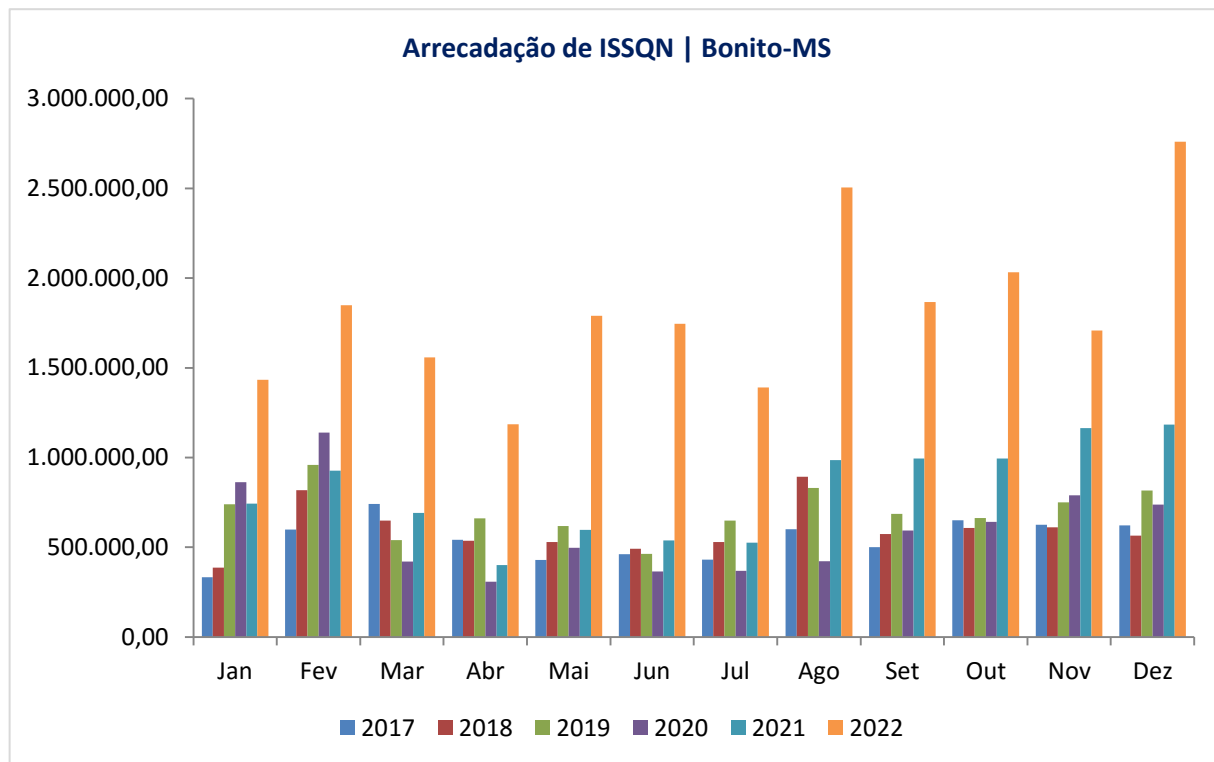
- Dados fornecidos em 2022 pelos atrativos: Gruta do Lago Azul, Estância Mimosa, Rio da Prata e Lagoa Misteriosa.
- 0,09% Outros = Albânia, Angola, Armênia, Azerbaijão, Bahrein, Barbados, Bósnia e Herzegovina, Camboja, Catar, Cazaquistão, Costa Rica, Emirados Árabes, Estônia, Filipinas, Geórgia, Guiana, Honduras, Hong Kong, Ilhas Turcas e Caicos, Letônia, Líbano, Libéria, Luxemburgo, Malásia, Nicarágua, Norte do Chipre, Palau, Polinésia Francesa, República Tcheca, Romênia, Sri Lanka, Síria, Suazilândia, Svalbard, Trindade e Tobago, Ucrânia.

## ANUÁRIO ESTATÍSTICO DO TURISMO DE BONITO-MS | ANO BASE 2022

Dados extraídos do novo CAGED mostram o comportamento do mercado de trabalho de Bonito-MS nos últimos três anos.



## ANUÁRIO ESTATÍSTICO DO TURISMO DE BONITO-MS | ANO BASE 2022



\* Dados extraídos do Portal da Transparência do município de Bonito-MS em 13/01/2023.

Ano	Jan	Fev	Mar	Abr	Mai	Jun	Jul	Ago	Set	Out	Nov	Dez	Total
2017	333.327,51	598.796,82	741.688,41	542.138,20	429.232,48	461.907,61	430.393,10	599.920,37	500.959,25	650.296,98	626.141,37	622.774,16	6.537.576,26
2018	386.753,89	817.309,85	648.965,05	536.567,15	530.044,38	491.298,51	528.817,58	893.293,96	573.456,52	607.719,90	611.382,74	564.361,87	7.189.971,40
2019	740.040,00	959.295,91	539.374,29	661.346,75	618.250,72	462.551,72	648.055,43	830.292,10	685.716,45	662.545,18	750.437,00	815.614,07	8.373.519,62
2020	862.952,19	1.139.042,60	420.329,85	308.324,88	496.643,71	365.159,95	368.008,81	421.972,37	593.456,69	642.115,51	790.080,75	737.995,73	7.146.083,04
2021	742.530,83	927.569,91	692.106,66	400.328,31	597.237,89	537.849,20	524.985,15	986.646,46	994.495,77	994.602,56	1.164.371,01	1.184.583,87	9.747.307,62
<b>2022</b>	<b>1.433.074,10</b>	<b>1.847.987,15</b>	<b>1.558.949,17</b>	<b>1.185.003,26</b>	<b>1.790.045,25</b>	<b>1.745.301,12</b>	<b>1.390.383,49</b>	<b>2.504.209,94</b>	<b>1.866.603,45</b>	<b>2.031.835,79</b>	<b>1.708.726,21</b>	<b>2.759.669,39</b>	<b>21.821.788,32</b>



## **Observatório do Turismo e Eventos de Bonito-MS**

Coordenado pelo Bonito Convention e Visitors Bureau, o Observatório do Turismo e Eventos de Bonito (OTEB) é um centro de pesquisa que tem como objetivo o levantamento sistemático e contínuo de dados relevantes sobre a atividade turística em Bonito-MS. Todos os dados coletados são processados e divulgados regularmente via o Boletim Informativo Mensal para a imprensa, gestores, profissionais, estudantes e interessados na atividade turística de nosso destino.

De uma forma informativa e clara, o Observatório busca fornecer informações relevantes e atualizadas para embasar as tomadas de decisões de empresários, profissionais e gestores de turismo.

### **Realização:**

Bonito Convention & Visitors Bureau

### **Apoio:**

Fundação de Turismo de Mato Grosso do Sul

### **Apoio Técnico:**

Observatório do Turismo de Mato Grosso do Sul  
Prefeitura Municipal de Bonito-MS

### **Contato:**

Coordenadora do OTEB: Janaina Mainchein

Bonito Convention & Visitors Bureau

Rua Filinto Müller, 627 – sala 03 - Bonito - MS | CEP 79290-000

Tel. (67) 99900-7358

E-mail: [otb@bcvb.com.br](mailto:otb@bcvb.com.br)

Website: [www.otbonito.com.br](http://www.otbonito.com.br)