Bonito
Convention & Visitors Bureau

# FLUXO TURÍSTICO – AEROPORTO DE BONITO-MS | OUTUBRO 2022

O Observatório do Turismo e Eventos de Bonito - OTEB, coordenado pelo Bonito Convention & Visitors Bureau, em parceria com a Fundação de Turismo de Mato Grosso do Sul, realizou no mês de outubro de 2022, pesquisa de Fluxo Turístico no Aeroporto de Bonito-MS. Do total de passageiros desembarcados no Aeroporto de Bonito/MS (2.290) no mês de outubro de 2022, foram entrevistadas aleatoriamente 148 pessoas, sendo 05 moradores do estado de MS (3,38%) e 143 visitantes de outros estados da federação (96,62%).

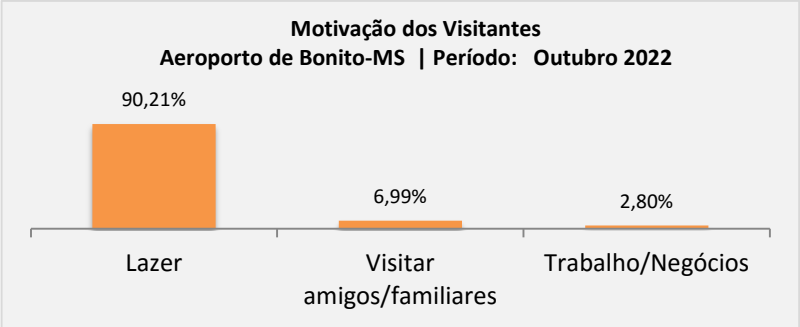


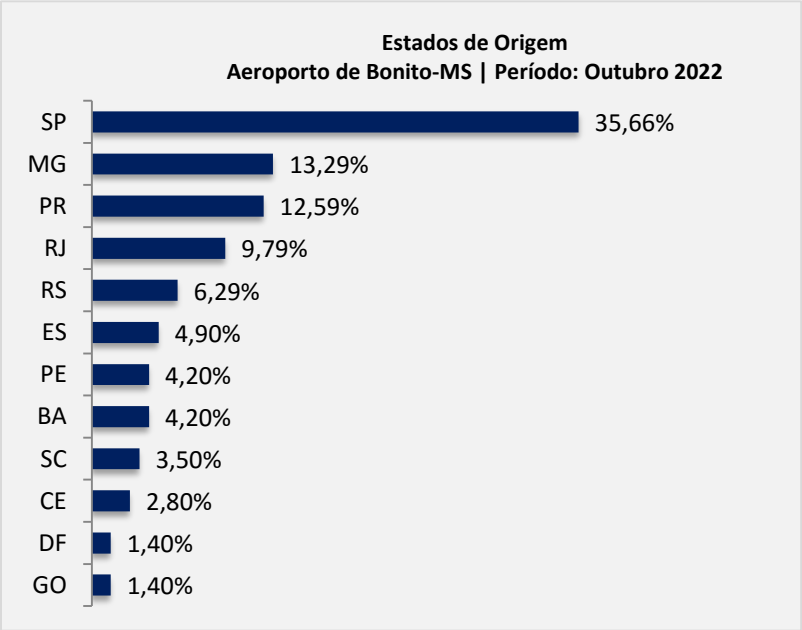


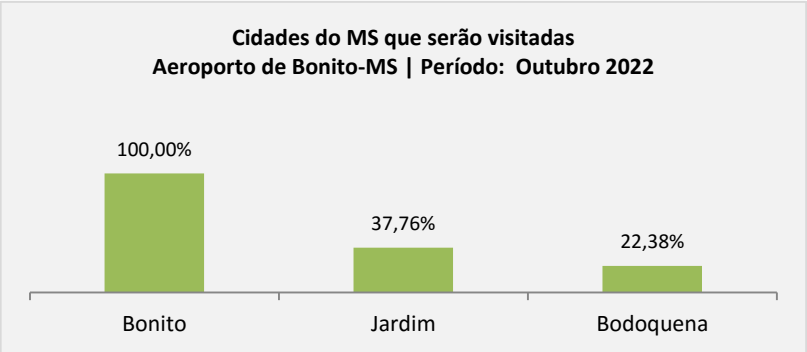


| Cidade | Estado | % |
|---|---|---|
| São Paulo | SP | 12,59% |
| Belo Horizonte | MG | 10,49% |
| Rio de Janeiro | RJ | 6,99% |
| Londrina | PR | 6,29% |
| Porto Alegre | RS | 6,29% |
| Santos | SP | 6,29% |
| Curitiba | PR | 4,90% |
| São Bernardo | SP | 4,90% |
| Vitória | ES | 4,90% |
| Recife | PE | 4,20% |
| Salvador | BA | 4,20% |
| São José dos Campos | SP | 4,20% |
| Joinville | SC | 3,50% |
| Fortaleza | CE | 2,80% |
| Niteroi | RJ | 2,80% |
| Ribeirão Preto | SP | 2,80% |
| Sorocaba | SP | 2,80% |
| Uberlândia | MG | 2,80% |
| São José do Rio Preto | SP | 2,10% |
| Brasília | DF | 1,40% |
| Goiânia | GO | 1,40% |
| Maringá | PR | 1,40% |
| | | |
| Total | | 100% |