Bonito
Convention & Visitors Bureau

FLUXO TURÍSTICO – AEROPORTO DE BONITO-MS | JULHO 2022

O Observatório do Turismo e Eventos de Bonito - OTEB, coordenado pelo Bonito Convention & Visitors Bureau, em parceria com a Fundação de Turismo de Mato Grosso do Sul, realizou no mês de julho de 2022, pesquisa de Fluxo Turístico no Aeroporto de Bonito-MS. Do total de passageiros desembarcados no Aeroporto de Bonito/MS (4.010) no mês de julho de 2022, foram entrevistadas aleatoriamente 266 pessoas, sendo 05 moradores do estado de MS e 261 visitantes de outros estados da federação.

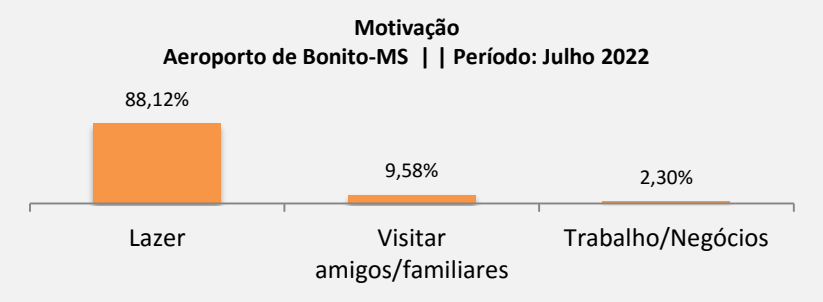

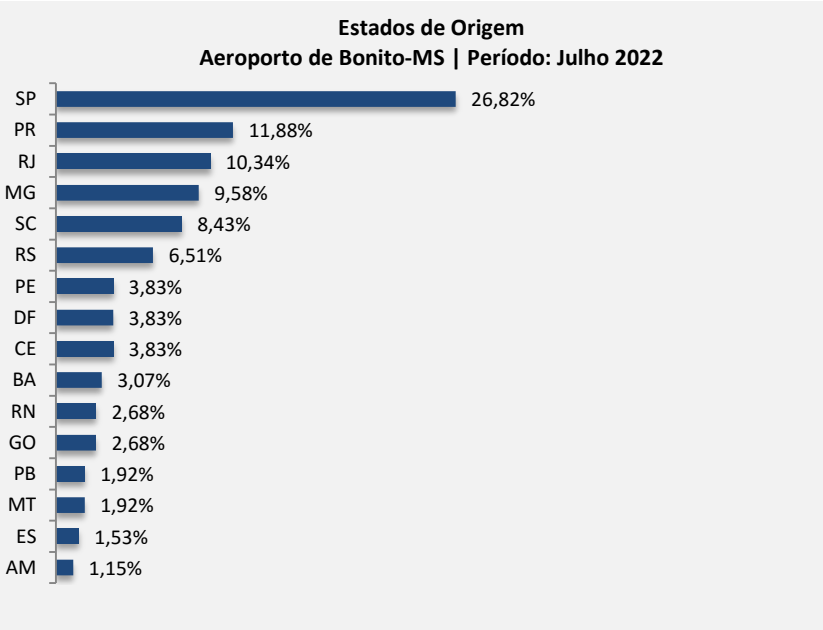

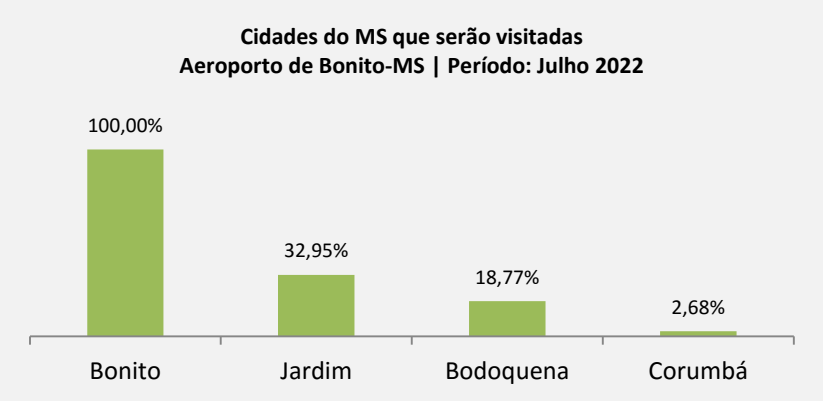

Cidade	Estado	%
São Paulo	SP	13,41%
Rio de Janeiro	RJ	8,05%
Fortaleza	CE	3,83%
Brasília	DF	3,83%
Belo Horizonte	MG	3,83%
Recife	PE	3,83%
Maringá	PR	3,83%
Curitiba	PR	3,45%
Salvador	BA	3,07%
Londrina	PR	3,07%
Jundiaí	SP	3,07%
Piracicaba	SP	3,07%
Uberlândia	MG	2,68%
Natal	RN	2,68%
Joinville	SC	2,68%
Niterói	RJ	2,30%
João Pessoa	PB	1,92%
Itajaí	SC	1,92%
Vitória	ES	1,53%
Juiz de Fora	MG	1,53%
Nova Lima	MG	1,53%
Cuiabá	MT	1,53%
Caxias do sul	RS	1,53%
Novo Hamburgo	RS	1,53%
Porto Alegre	RS	1,53%
Florianópolis	SC	1,53%
Araçatuba	SP	1,53%
Franca	SP	1,53%
Olímpia	SP	1,53%
Manaus	AM	1,15%
Goiânia	GO	1,15%
Cascavel	PR	1,15%
Tenente Portela	RS	1,15%
Blumenau	SC	1,15%
São José	SC	1,15%
Cotia	SP	1,15%
Goianápolis	GO	0,77%
Rio Verde	GO	0,77%
Poa	RS	0,77%
Osasco	SP	0,77%
Santos	SP	0,77%
Sinop	MT	0,38%
Castro	PR	0,38%