

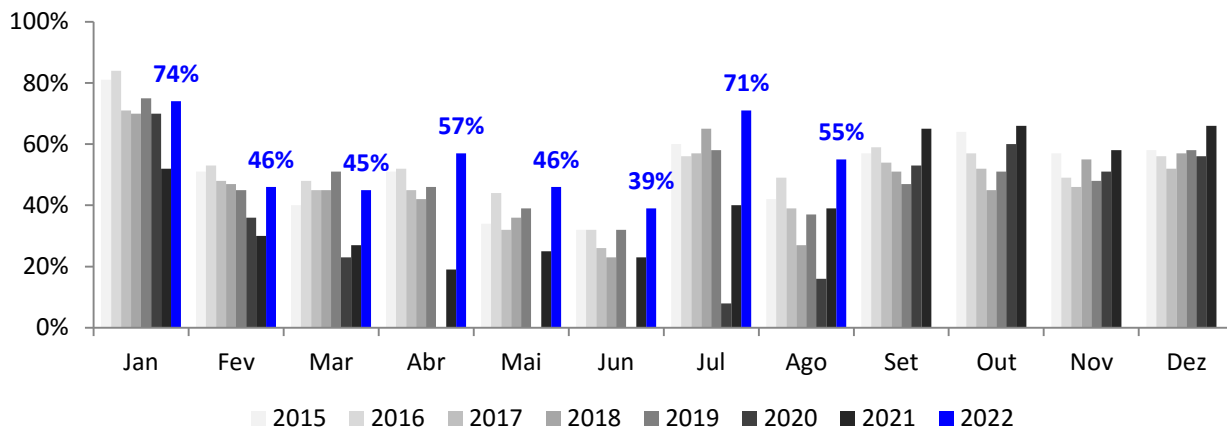
BOLETIM OTEB – AGOSTO 2022



OBSERVATÓRIO DO TURISMO E EVENTOS DE BONITO-MS | AGOSTO 2022

1. DESEMPENHO DA HOTELARIA DE BONITO-MS

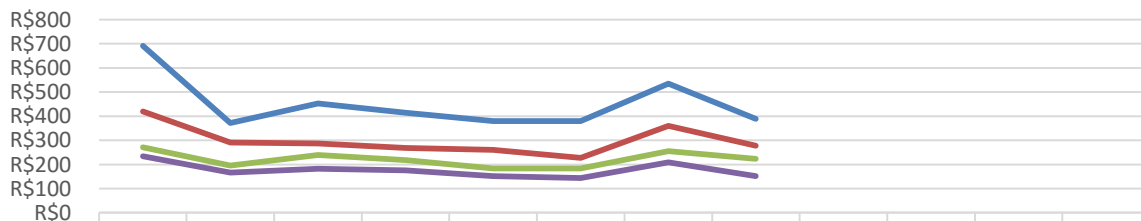
Taxa de Ocupação dos hotéis de Bonito-MS | Ano 2022



* Taxa de ocupação dos hotéis no período do Festival de Inverno (25 a 28/08) : **88%**

Ano	Jan	Fev	Mar	Abr	Mai	Jun	Jul	Ago	Set	Out	Nov	Dez	Média Ano
2015	81%	51%	40%	51%	34%	32%	60%	42%	57%	64%	57%	58%	52%
2016	84%	53%	48%	52%	44%	32%	56%	49%	59%	57%	49%	56%	53%
2017	71%	48%	45%	45%	32%	26%	57%	39%	54%	52%	46%	52%	47%
2018	70%	47%	45%	42%	36%	23%	65%	27%	51%	45%	55%	57%	47%
2019	75%	45%	51%	46%	39%	32%	58%	37%	47%	51%	48%	58%	49%
2020	70%	36%	23%	0%	0%	0%	8%	16%	53%	60%	51%	56%	31%
2021	52%	30%	27%	19%	25%	23%	40%	39%	65%	66%	58%	66%	43%
2022	74%	46%	45%	57%	46%	39%	71%	55%					

Preço médio dos hotéis (diária em apt. duplo) em Bonito-MS | Ano 2022

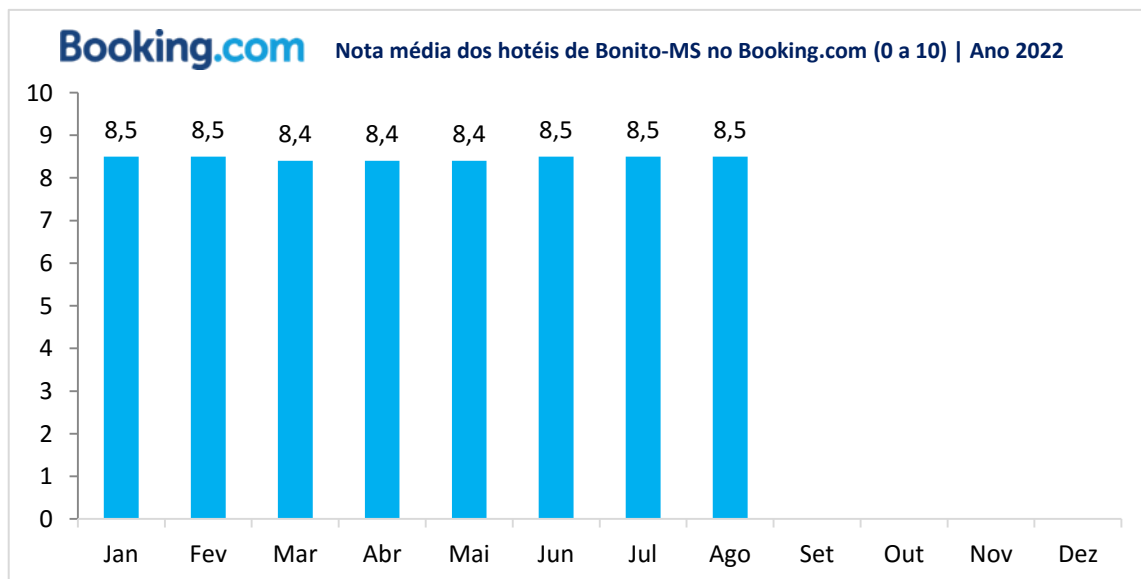
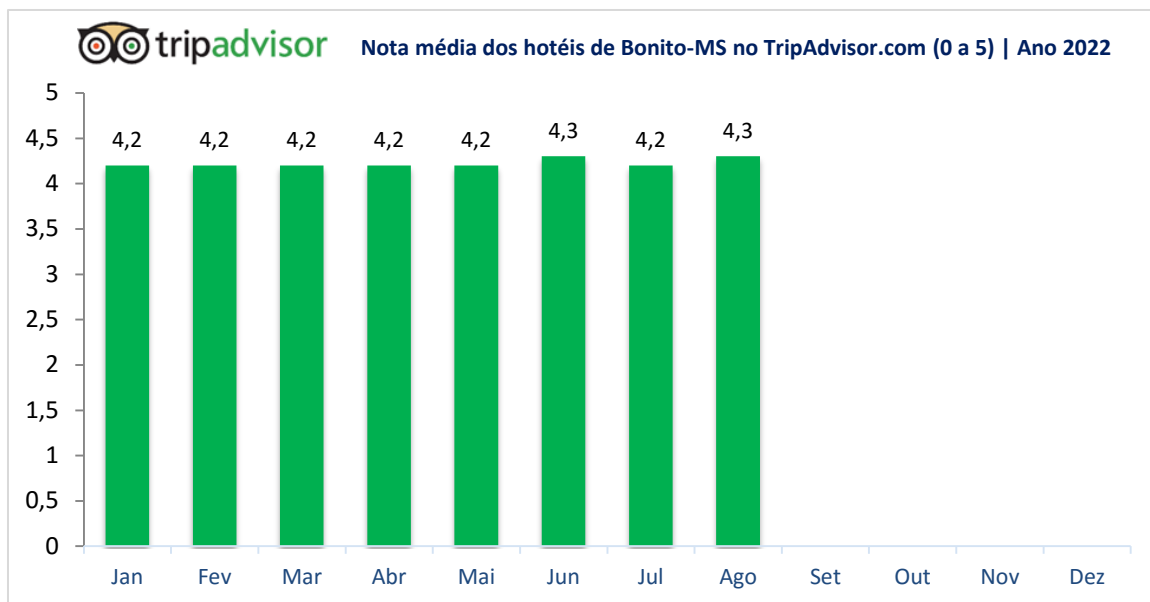


	Jan	Fev	Mar	Abr	Mai	Jun	Jul	Ago	Set	Out	Nov	Dez
4 Estrelas	R\$691	R\$371	R\$452	R\$ 414	R\$380	R\$380	R\$534	R\$388				
3 Estrelas	R\$419	R\$291	R\$287	R\$ 268	R\$260	R\$227	R\$360	R\$278				
2 Estrelas	R\$272	R\$195	R\$239	R\$ 218	R\$184	R\$184	R\$255	R\$223				
1 Estrela	R\$234	R\$166	R\$182	R\$ 175	R\$ 152	R\$ 144	R\$ 208	R\$ 152				

— 4 Estrelas — 3 Estrelas — 2 Estrelas — 1 Estrela

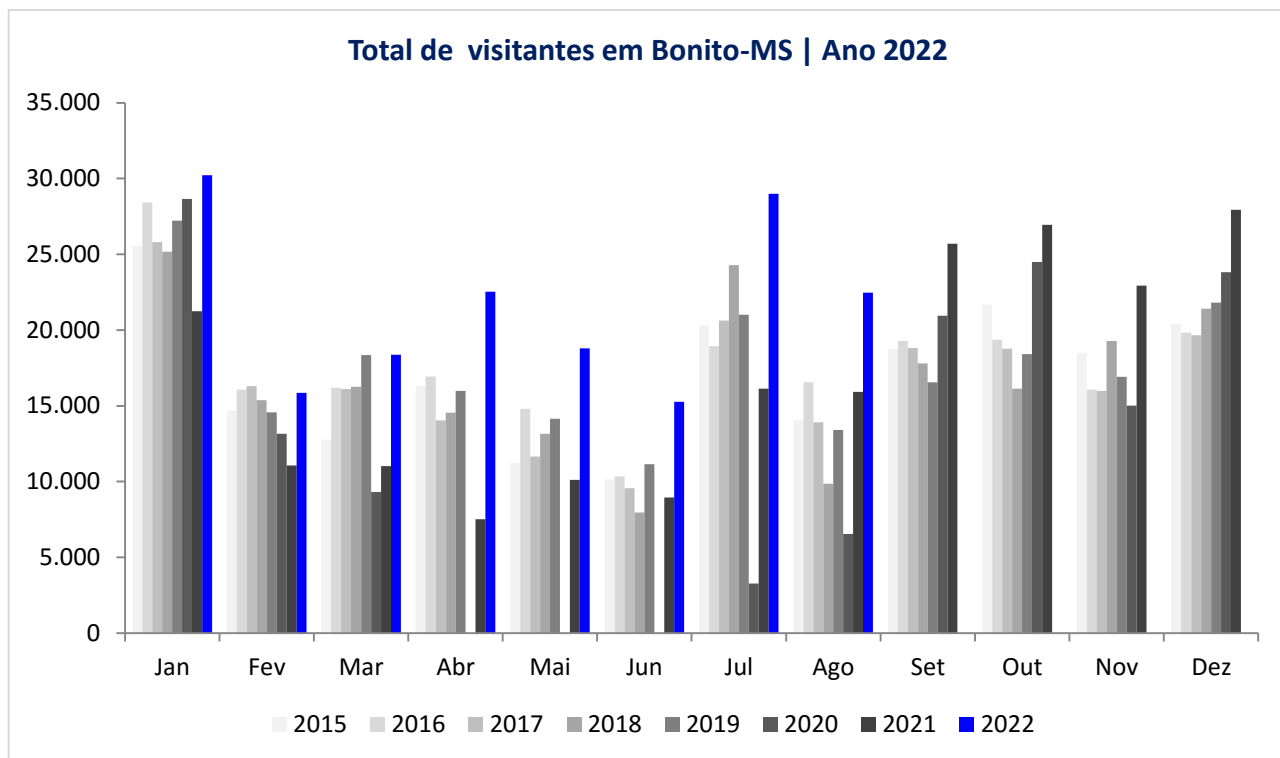
OBSERVATÓRIO DO TURISMO E EVENTOS DE BONITO-MS | AGOSTO 2022

1. DESEMPENHO DA HOTELARIA DE BONITO-MS



OBSERVATÓRIO DO TURISMO E EVENTOS DE BONITO-MS | AGOSTO 2022

2. NÚMEROS DO TURISMO DE BONITO-MS

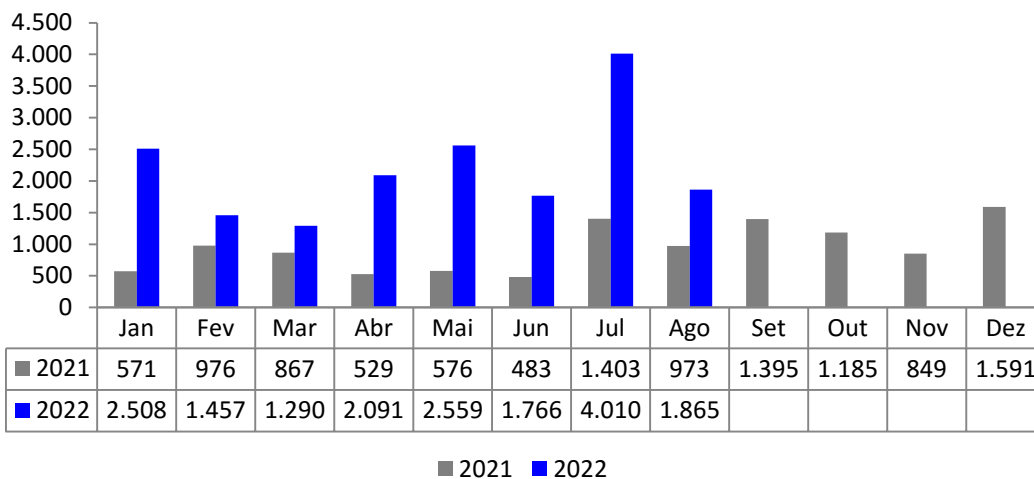


Ano	Jan	Fev	Mar	Abr	Mai	Jun	Jul	Ago	Set	Out	Nov	Dez	Acumulado
2015	25.555	14.670	12.763	16.313	11.222	10.126	20.312	14.046	18.740	21.676	18.472	20.403	204.298
2016	28.414	16.070	16.205	16.925	14.804	10.347	18.931	16.563	19.281	19.370	16.073	19.834	212.817
2017	25.794	16.290	16.115	14.046	11.653	9.556	20.631	13.910	18.807	18.769	15.992	19.656	201.219
2018	25.164	15.376	16.250	14.552	13.159	7.955	24.279	9.856	17.799	16.139	19.282	21.404	201.215
2019	27.219	14.576	18.358	15.991	14.152	11.154	21.017	13.410	16.546	18.422	16.918	21.805	209.568
2020	28.666	13.151	9.312	0	0	0	3.267	6.534	20.946	24.503	15.018	23.822	145.219
2021	21.236	11.066	11.026	7.509	10.107	8.951	16.133	15.927	25.689	26.953	22.922	27.941	205.460
2022	30.220	15.861	18.377	22.527	18.786	15.273	28.995	22.461					172.500

OBSERVATÓRIO DO TURISMO E EVENTOS DE BONITO-MS | AGOSTO 2022

2. NÚMEROS DO TURISMO DE BONITO-MS

Desembarques Aeroporto de Bonito-MS | Ano 2022



Dados fornecidos pelo aeroporto de Bonito-MS.

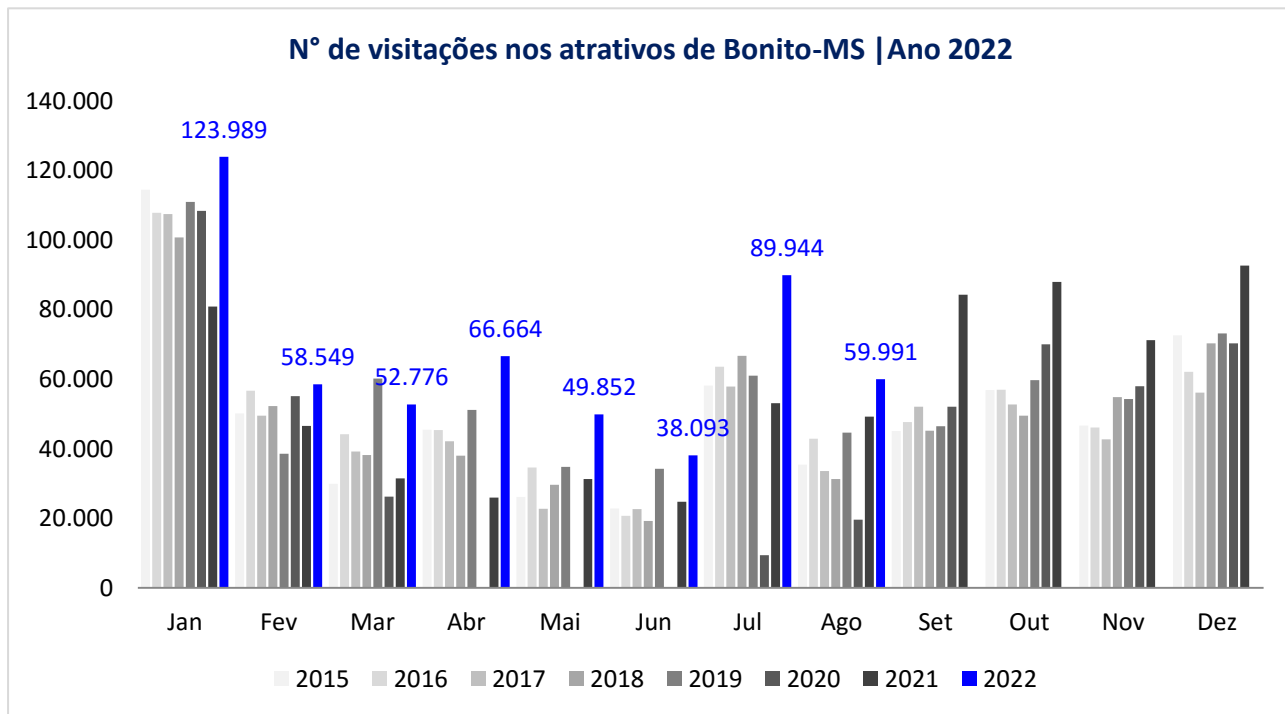


Estima-se que do total de turistas que visitaram Bonito e região no mês de agosto, **8,30%** desembarcaram no aeroporto de Bonito-MS.



OBSERVATÓRIO DO TURISMO E EVENTOS DE BONITO-MS | AGOSTO 2022

3. DESEMPENHO DOS ATRATIVOS TURÍSTICOS

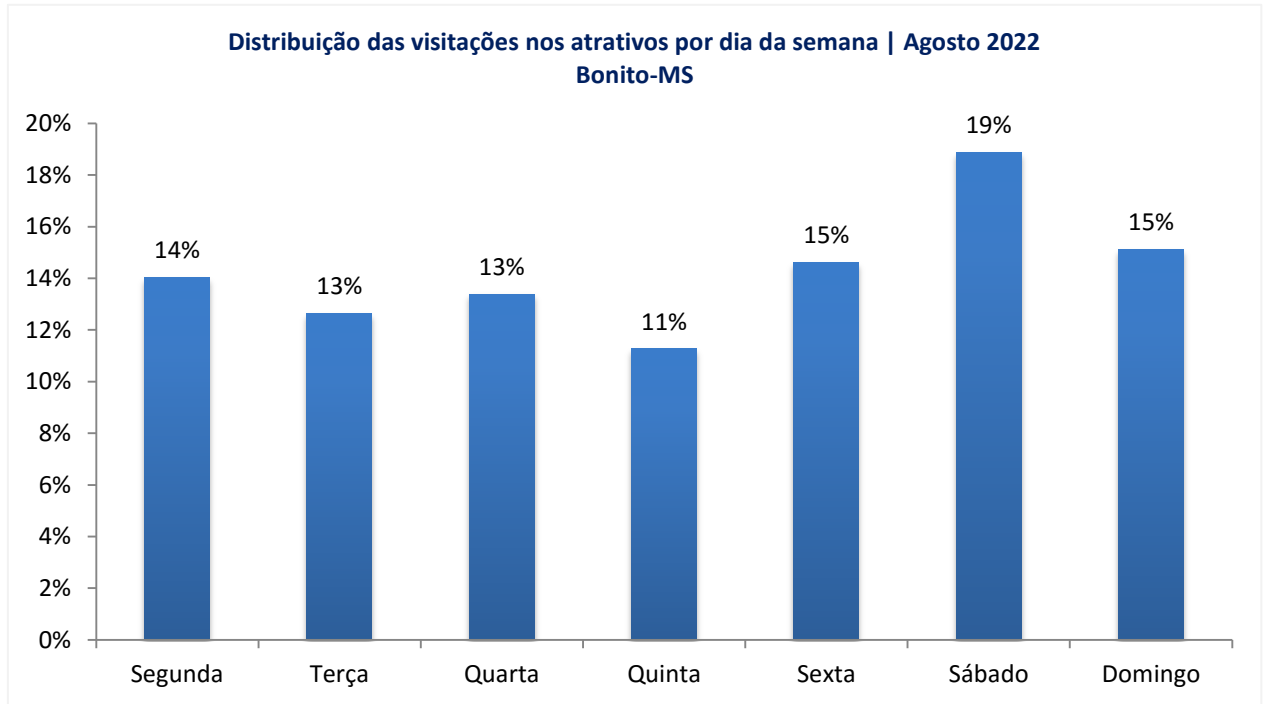


- Dados fornecidos pela Secretaria de Turismo de Bonito, extraídos do sistema do voucher único.
- Não computado cortesias.

Ano	Jan	Fev	Mar	Abr	Mai	Jun	Jul	Ago	Set	Out	Nov	Dez	Ano
2015	114.471	50.117	29.897	45.506	26.184	22.865	58.140	35.445	45.093	56.851	46.651	72.638	603.858
2016	107.863	56.659	44.139	45.382	34.590	20.699	63.587	42.923	47.681	56.985	46.076	62.130	628.714
2017	107.519	49.503	39.199	42.178	22.789	22.689	57.846	33.556	52.072	52.771	42.680	56.166	578.968
2018	100.736	52.263	38.174	37.986	29.660	19.272	66.755	31.263	45.166	49.530	54.880	70.327	596.012
2019	110.949	38.589	60.221	51.136	34.775	34.199	61.010	44.627	46.460	59.765	54.296	73.200	669.227
2020	108.424	55.091	26.278	0	0	0	9.408	19.615	52.062	70.037	57.979	70.346	469.240
2021	80.909	46.581	31.505	25.959	31.289	24.756	53.136	49.260	84.306	88.001	71.238	92.710	679.650
2022	123.989	58.549	52.776	66.664	49.852	38.093	89.944	59.991					539.858

OBSERVATÓRIO DO TURISMO E EVENTOS DE BONITO-MS | AGOSTO 2022

3. DESEMPENHO DOS ATRATIVOS TURÍSTICOS



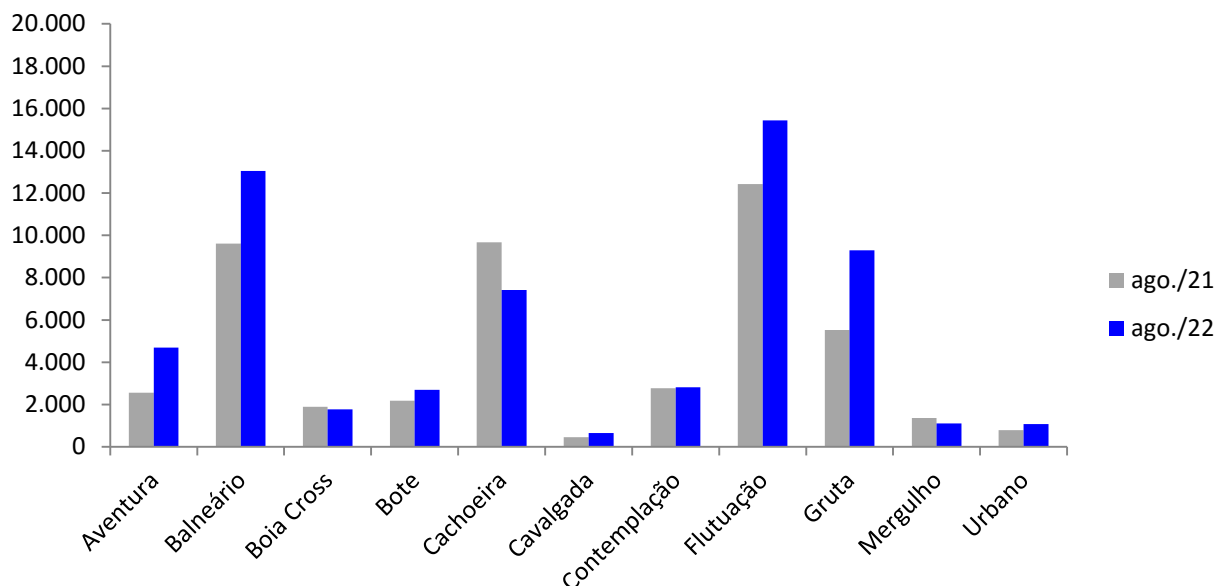
- Dados fornecidos pela Secretaria de Turismo de Bonito, extraídos do sistema do voucher único.
- Não computado cortesias.

Dias da Semana	Total Visitações	%
Segunda	8422	14%
Terça	7595	13%
Quarta	8037	13%
Quinta	6767	11%
Sexta	8769	15%
Sábado	11320	19%
Domingo	9081	15%
Total	59991	100%

OBSERVATÓRIO DO TURISMO E EVENTOS DE BONITO-MS | AGOSTO 2022

3. DESEMPENHO DOS ATRATIVOS TURÍSTICOS

Visitações nos atrativos turísticos de Bonito-MS | Comparativo anual



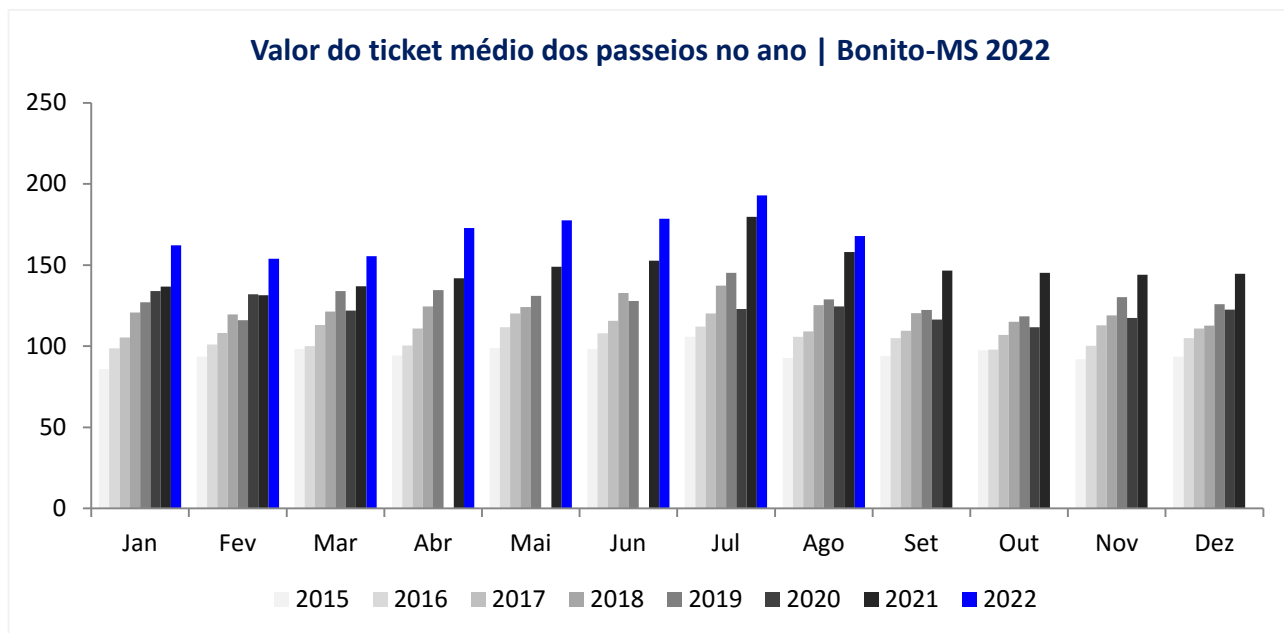
- Não computado cortesias.

Categorias	N° Visitações Atrativos Agosto 2021	N° Visitações Atrativos Agosto 2022	Variação %
Aventura	2.560	4.687	83,09%
Balneário	9.610	13.046	35,75%
Boia Cross	1.897	1.771	-6,64%
Bote	2.183	2.701	23,73%
Cachoeira	9.672	7.412	-23,37%
Cavalgada	458	646	41,05%
Contemplação	2.772	2.823	1,84%
Flutuação	12.431	15.430	24,13%
Gruta	5.531	9.289	67,94%
Mergulho	1.362	1.103	-19,02%
Urbano	784	1.083	38,14%
Total	49.260	59.991	21,78%

O período de 01 a 31/08/2022 apresentou crescimento de **21,78%** no número de visitas nos atrativos quando comparado ao mesmo período do ano anterior.

OBSERVATÓRIO DO TURISMO E EVENTOS DE BONITO-MS | AGOSTO 2022

3. DESEMPENHO DOS ATRATIVOS TURÍSTICOS

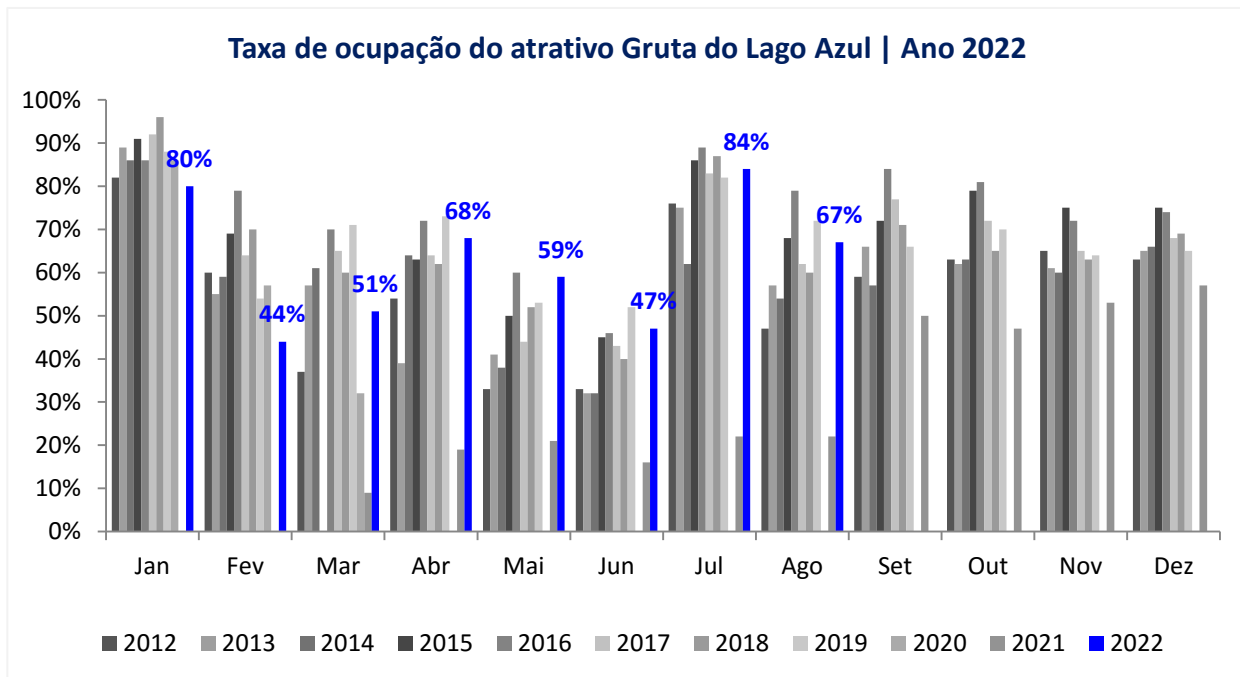


* Dados fornecidos pela Secretaria de Turismo de Bonito, extraídos do sistema do voucher único.

Ano	Jan	Fev	Mar	Abr	Mai	Jun	Jul	Ago	Set	Out	Nov	Dez
2015	85,86	93,55	98,36	94,27	98,79	98,36	105,7	92,7	93,94	97,39	92,02	93,53
2016	98,74	101,12	99,98	100,46	111,72	107,87	112,03	105,69	104,93	97,97	100,24	104,92
2017	105,43	108,04	112,99	110,92	120,13	115,71	120,09	109,17	109,42	107,02	112,89	110,93
2018	120,72	119,59	121,43	124,51	124,16	132,78	137,34	125,24	120,34	115,07	119,03	112,72
2019	127,00	116,05	133,87	134,5	131,06	127,93	145,27	128,89	122,34	118,33	130,18	125,86
2020	134,00	132,08	121,98				122,95	124,41	116,50	111,62	117,36	122,60
2021	136,80	131,44	136,91	141,81	149,04	152,75	179,62	157,98	146,65	145,17	144,02	144,62
2022	162,15	153,79	155,41	172,85	177,55	178,44	192,90	167,88				

OBSERVATÓRIO DO TURISMO E EVENTOS DE BONITO-MS | AGOSTO 2022

4. DESEMPENHO DA GRUTA DO LAGO AZUL

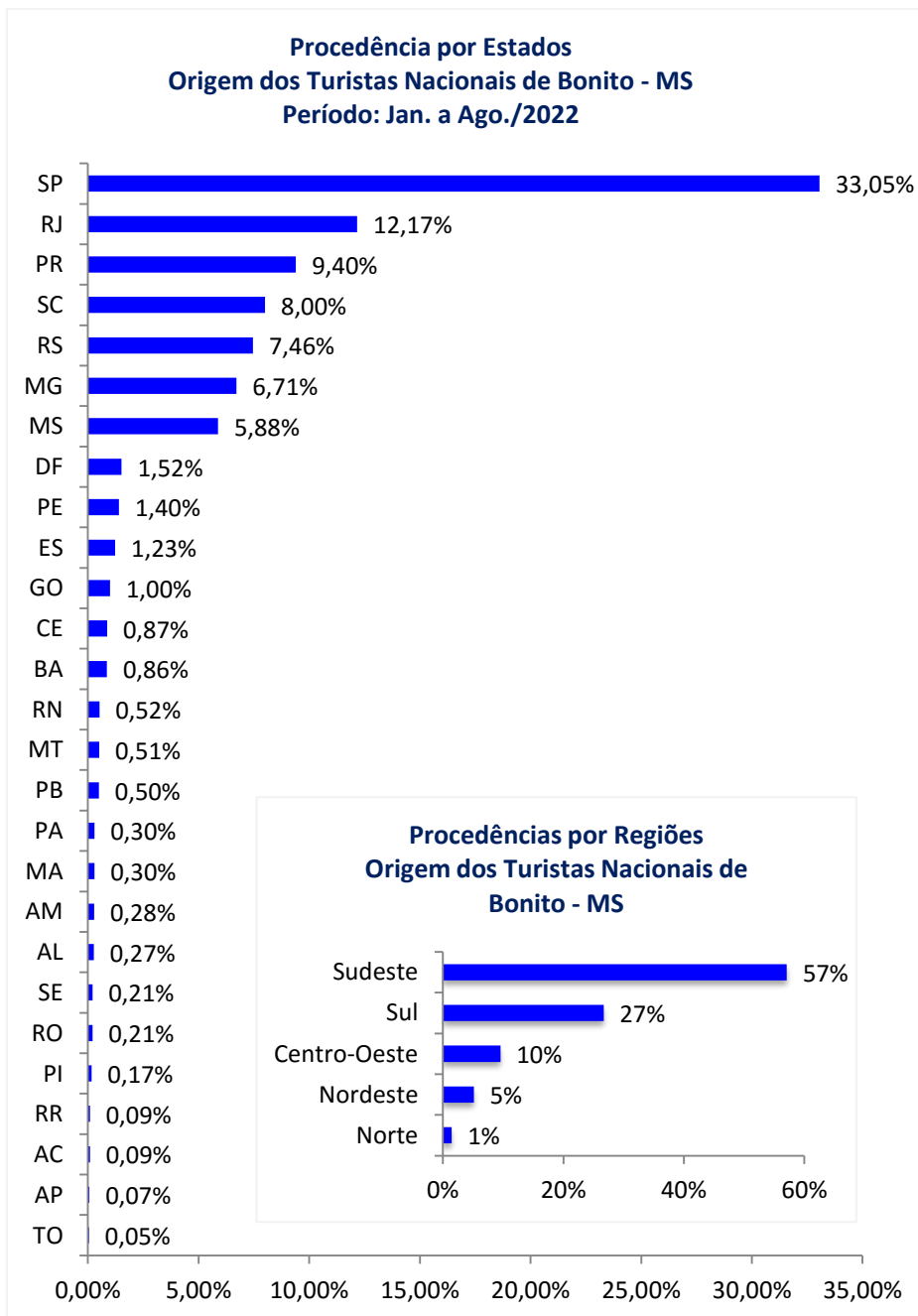


- Dados fornecidos pela Secretaria de Turismo de Bonito-MS.
- Não computado cortesias.
- Devido a pandemia causada pela COVID-19, as atividades turísticas na Gruta do Lago Azul foram suspensas de 18/03/2020 a 17/03/2021.

Ano	Jan	Fev	Mar	Abr	Mai	Jun	Jul	Ago	Set	Out	Nov	Dez	Média Ano
2012	82%	60%	37%	54%	33%	33%	76%	47%	59%	63%	65%	63%	56%
2013	89%	55%	57%	39%	41%	32%	75%	57%	66%	62%	61%	65%	58%
2014	86%	59%	61%	64%	38%	32%	62%	54%	57%	63%	60%	66%	59%
2015	91%	69%	0%	63%	50%	45%	86%	68%	72%	79%	75%	75%	64%
2016	86%	79%	70%	72%	60%	46%	89%	79%	84%	81%	72%	74%	74%
2017	92%	64%	65%	64%	44%	43%	83%	62%	77%	72%	65%	68%	67%
2018	96%	70%	60%	62%	52%	40%	87%	60%	71%	65%	63%	69%	66%
2019	88%	54%	71%	73%	53%	52%	82%	72%	66%	70%	64%	65%	68%
2020	86%	57%	32%	---	---	---	---	---	---	---	---	---	15%
2021	---	---	9%	19%	21%	16%	22%	22%	50%	47%	53%	57%	26%
2022	80%	44%	51%	68%	59%	47%	84%	67%					

OBSERVATÓRIO DO TURISMO E EVENTOS DE BONITO-MS | AGOSTO 2022

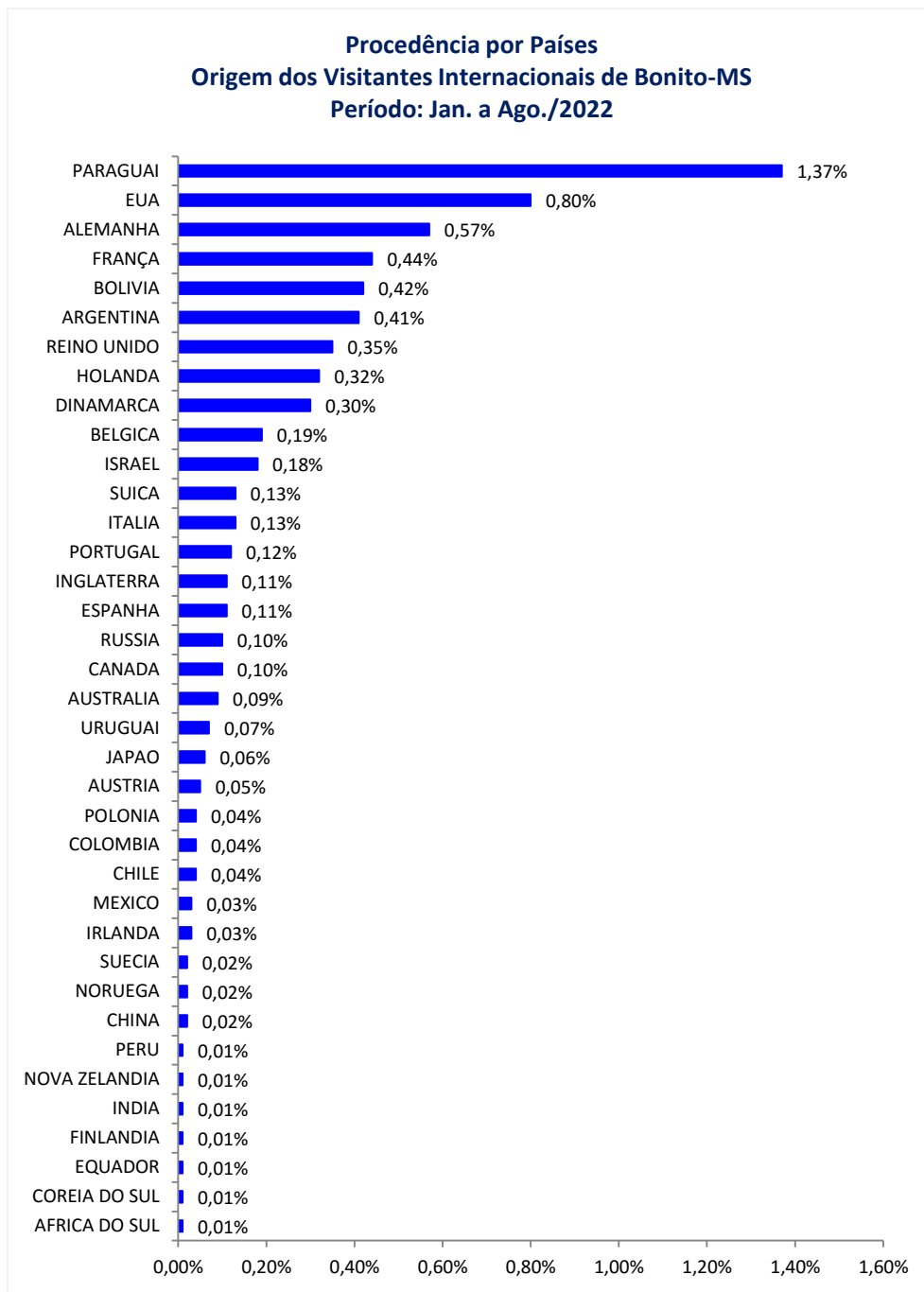
5. ORIGEM DOS VISITANTES



* Dados fornecidos pelos atrativos: Gruta do Lago Azul, Estância Mimosa, Rio da Prata e Lagoa Misteriosa

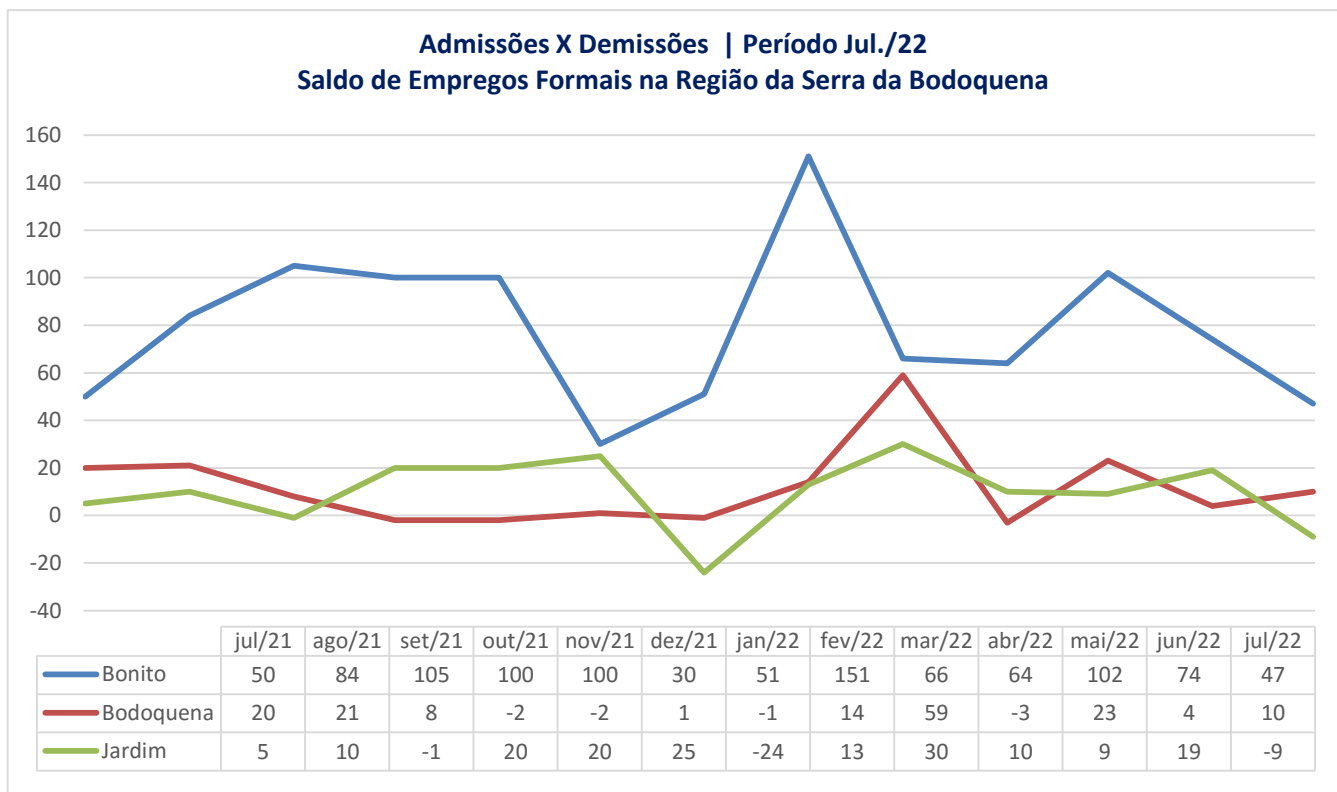
OBSERVATÓRIO DO TURISMO E EVENTOS DE BONITO-MS | AGOSTO 2022

5. ORIGEM DOS VISITANTES



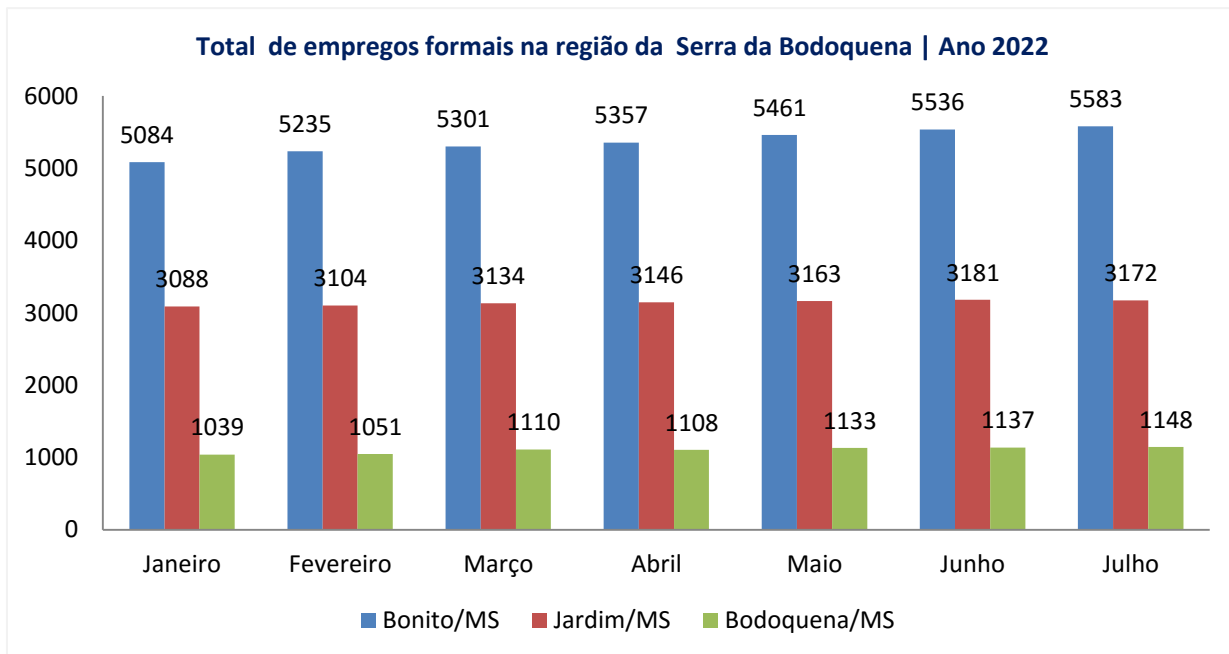
- Dados fornecidos pelos atrativos: Gruta do Lago Azul, Estância Mimosa, Rio da Prata e Lagoa Misteriosa.
- 0,08% Outros = Letônia, Norte do Chipre, Porto Rico, Cabo Verde, Croácia, Guernsey, Emirados Árabes e Trindade e Tobago, Costa Rica, Armênia, Bahrein, Estônia, Cazaquistão, Honduras, Siri Lanka, Barbados, Letônia, Guiana, Luxemburgo, Catar, Síria, Filipinas e Palau.

6. EVOLUÇÃO DOS EMPREGOS NA SERRA DA BODOQUENA-MS

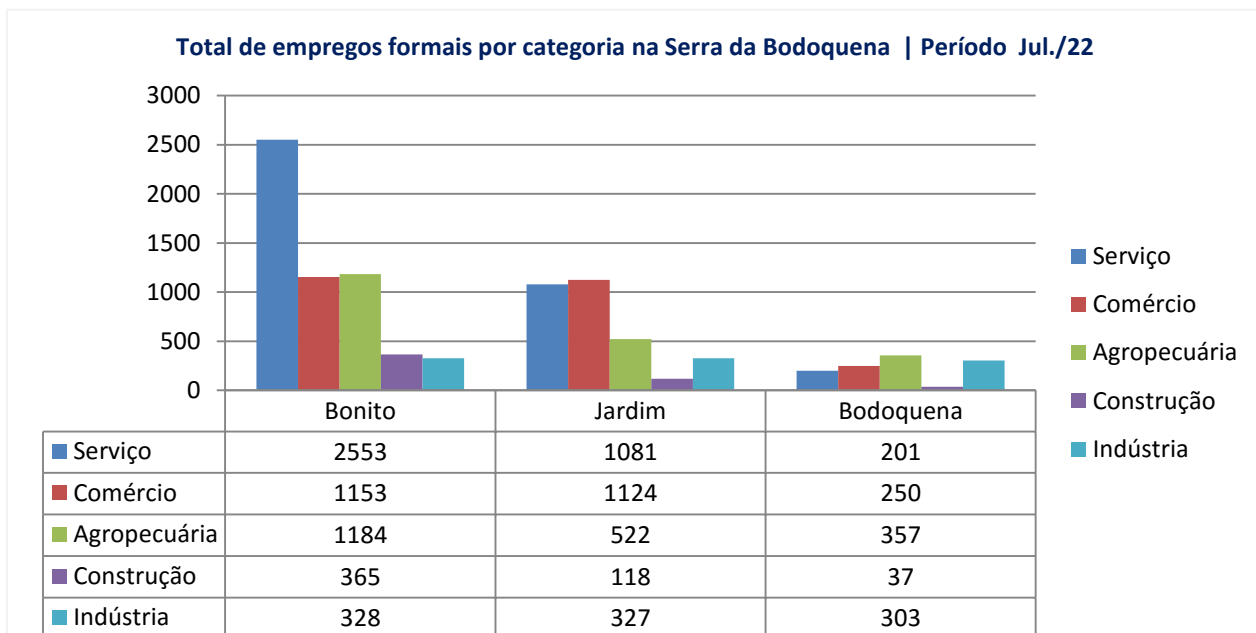


Saldo de empregos formais nos municípios de Bonito, Jardim e Bodoquena no período de jul./21 a jul./22. Os dados extraídos do Novo CAGED mostram o comportamento do mercado de trabalho na região da Serra da Bodoquena.

OBSERVATÓRIO DO TURISMO E EVENTOS DE BONITO-MS | AGOSTO 2022

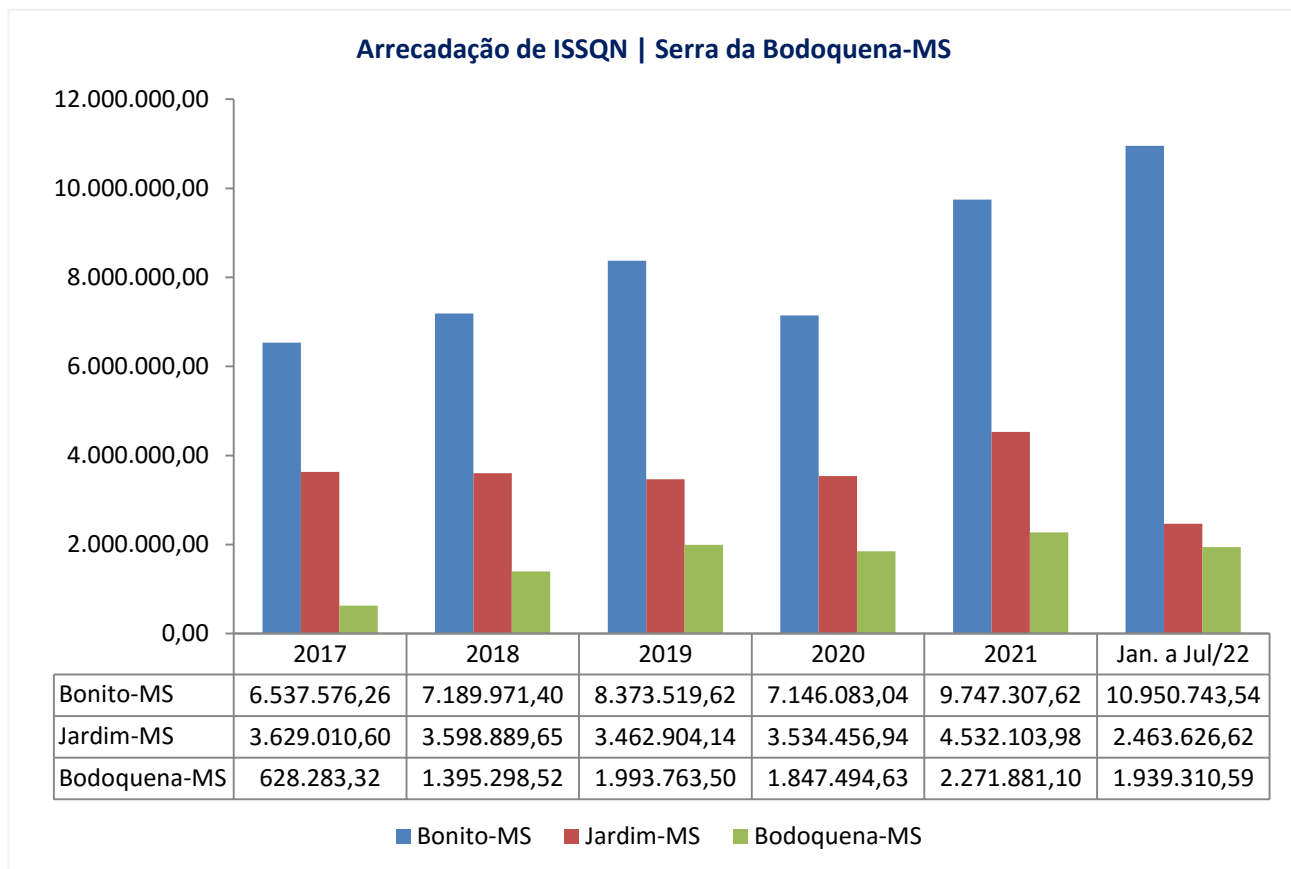


* Dados extraídos do novo CAGED mostram o comportamento do mercado de trabalho na região da Serra da Bodoquena no ano de jul./22.



OBSERVATÓRIO DO TURISMO E EVENTOS DE BONITO-MS | AGOSTO 2022

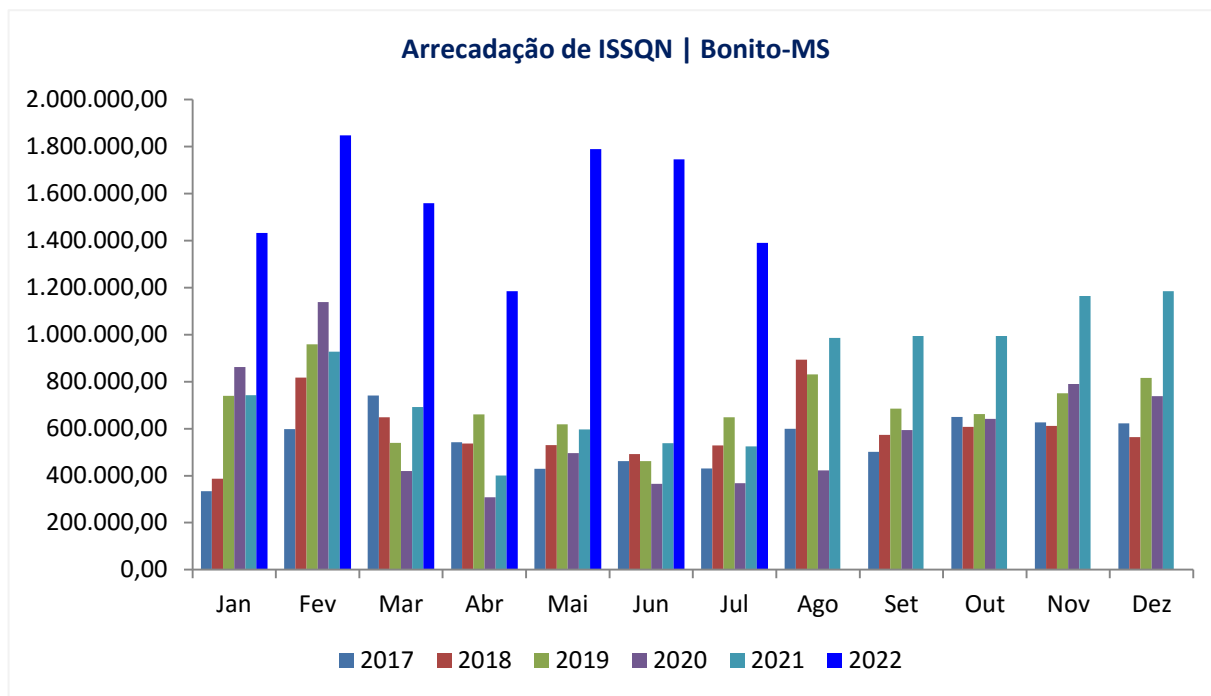
7. ARRECAÇÃO DO ISSQN | SERRA DA BODOQUENA-MS



- Dados extraídos do Portal da Transparência dos municípios de Bodoquena, Bonito e Jardim em 03/09/2022.

OBSERVATÓRIO DO TURISMO E EVENTOS DE BONITO-MS | AGOSTO 2022

7. ARRECAÇÃO DO ISSQN | SERRA DA BODOQUENA-MS

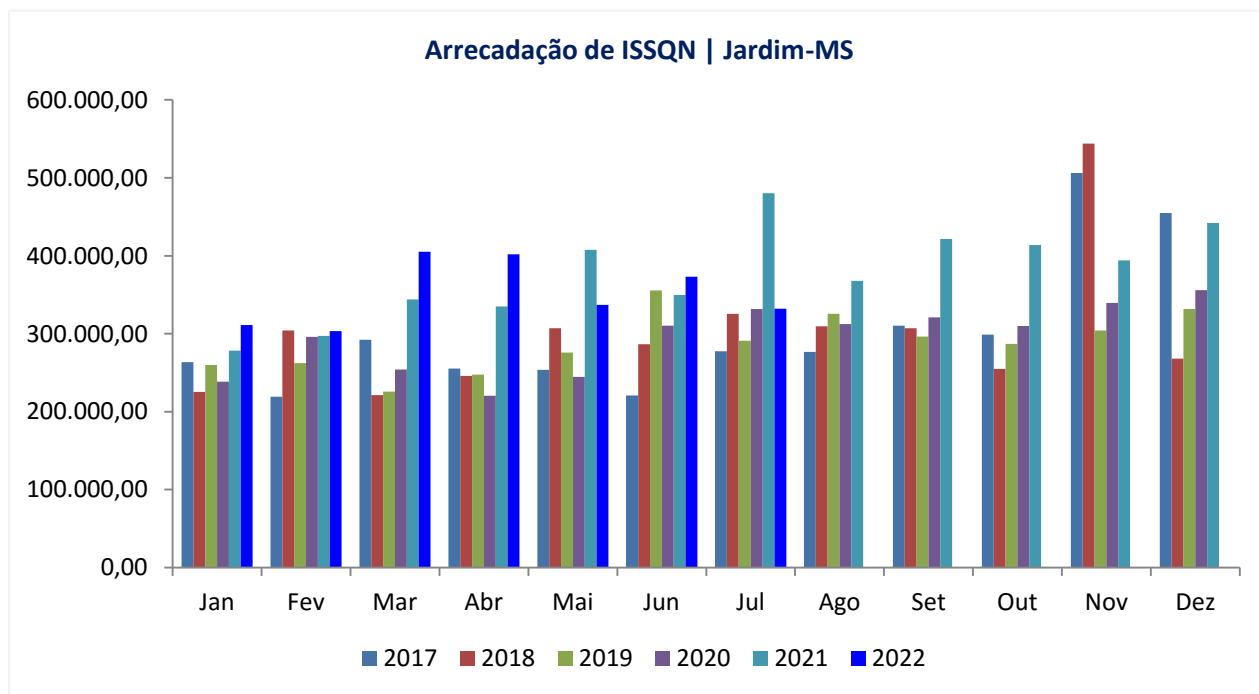


* Dados extraídos do Portal da Transparência da Prefeitura Municipal de Bonito-MS em 03/08/2022.

Ano	Jan	Fev	Mar	Abr	Mai	Jun	Jul	Ago	Set	Out	Nov	Dez	Total
2017	333.327,51	598.796,82	741.688,41	542.138,20	429.232,48	461.907,61	430.393,10	599.920,37	500.959,25	650.296,98	626.141,37	622.774,16	6.537.576,26
2018	386.753,89	817.309,85	648.965,05	536.567,15	530.044,38	491.298,51	528.817,58	893.293,96	573.456,52	607.719,90	611.382,74	564.361,87	7.189.971,40
2019	740.040,00	959.295,91	539.374,29	661.346,75	618.250,72	462.551,72	648.055,43	830.292,10	685.716,45	662.545,18	750.437,00	815.614,07	8.373.519,62
2020	862.952,19	1.139.042,60	420.329,85	308.324,88	496.643,71	365.159,95	368.008,81	421.972,37	593.456,69	642.115,51	790.080,75	737.995,73	7.146.083,04
2021	742.530,83	927.569,91	692.106,66	400.328,31	597.237,89	537.849,20	524.985,15	986.646,46	994.495,77	994.602,56	1.164.371,01	1.184.583,87	9.747.307,62
2022	1.433.074,10	1.847.987,15	1.558.949,17	1.185.003,26	1.790.045,25	1.745.301,42	1.390.383,49						10.950.743,54

OBSERVATÓRIO DO TURISMO E EVENTOS DE BONITO-MS | AGOSTO 2022

7. ARRECAÇÃO DO ISSQN | SERRA DA BODOQUENA-MS

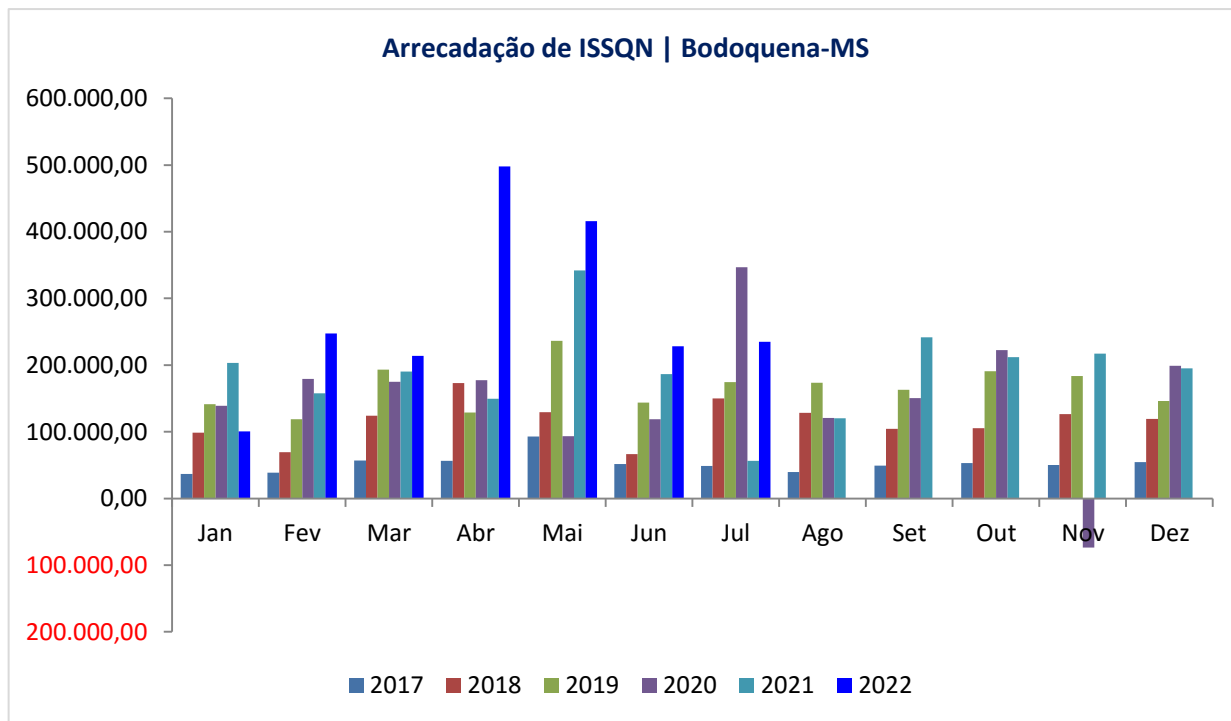


* Dados extraídos do Portal da Transparência da Prefeitura Municipal de Jardim-MS em 03/09/2022.

Ano	Jan	Fev	Mar	Abr	Mai	Jun	Jul	Ago	Set	Out	Nov	Dez	Total
2017	263.293,14	219.127,04	292.153,66	255.232,55	253.665,78	220.952,87	277.520,69	276.543,74	310.489,61	298.975,46	506.077,33	454.978,73	3.629.010,60
2018	225.510,10	304.026,98	221.009,59	245.985,29	307.203,55	286.464,11	325.520,82	309.601,73	306.840,29	254.788,18	544.095,07	267.843,94	3.598.889,65
2019	259.931,41	262.308,68	225.819,26	247.630,26	275.823,64	355.612,16	291.115,75	325.327,40	296.347,81	287.088,70	304.176,82	331.722,25	3.462.904,14
2020	238.627,97	295.834,86	254.132,38	220.386,25	244.535,67	310.399,82	331.613,47	312.465,61	321.179,41	309.901,13	339.417,15	355.963,22	3.534.456,94
2021	278.466,25	297.134,11	344.107,83	335.010,54	407.751,65	349.806,42	480.398,79	367.749,49	421.512,43	413.875,10	394.128,10	442.163,27	4.532.103,98
2022	311.313,74	303.157,33	405.259,55	401.820,73	337.159,98	372.942,30	331.972,99						2.463.626,62

OBSERVATÓRIO DO TURISMO E EVENTOS DE BONITO-MS | AGOSTO 2022

7. ARRECAÇÃO DO ISSQN | SERRA DA BODOQUENA-MS



• Dados extraídos do Portal da Transparência da Prefeitura Municipal de Bodoquena-MS em 03/09/2022.

Ano	Jan	Fev	Mar	Abr	Mai	Jun	Jul	Ago	Set	Out	Nov	Dez	Total
2017	36.503,26	38.687,02	57.003,85	56.633,67	92.750,82	51.816,60	48.614,06	39.392,54	49.415,54	52.809,40	50.224,97	54.431,59	628.283,32
2018	98.512,98	69.306,32	124.245,84	172.966,69	129.439,04	66.483,90	149.938,46	128.536,90	104.607,11	105.420,77	126.352,07	119.488,44	1.395.298,52
2019	141.501,68	118.603,01	193.022,69	129.046,67	236.307,28	143.570,93	174.367,30	173.747,15	163.009,36	190.763,32	183.600,63	146.223,48	1.993.763,50
2020	138.805,60	179.212,09	174.734,29	177.291,41	93.289,96	118.699,71	346.708,79	120.508,17	150.291,78	222.654,76	73.723,97	199.022,04	1.847.494,63
2021	203.481,70	157.861,67	190.389,23	149.475,54	341.782,18	186.316,79	56.324,91	120.086,43	241.541,42	212.100,73	217.284,66	195.235,84	2.271.881,10
2022	100.543,70	247.354,57	213.795,13	498.211,33	416.133,97	228.425,08	234.846,81						1.939.310,59

Observatório do Turismo e Eventos de Bonito-MS

Coordenado pelo Bonito Convention e Visitors Bureau, o Observatório do Turismo e Eventos de Bonito (OTEB) é um centro de pesquisa que tem como objetivo o levantamento sistemático e contínuo de dados relevantes sobre a atividade turística em Bonito-MS. Todos os dados coletados são processados e divulgados regularmente via o Boletim Informativo Mensal para a imprensa, gestores, profissionais, estudantes e interessados na atividade turística de nosso destino.

De uma forma informativa e clara, o Observatório busca fornecer informações relevantes e atualizadas para embasar as tomadas de decisões de empresários, profissionais e gestores de turismo.

Realização:

Bonito Convention & Visitors Bureau

Apoio:

Fundação de Turismo de Mato Grosso do Sul

Apoio Técnico:

Observatório do Turismo de Mato Grosso do Sul
Prefeitura Municipal de Bonito-MS

Contato:

Coordenadora do OTEB: Janaina Mainchein
Bonito Convention & Visitors Bureau
Rua Filinto Muller, 627 – sala 03 - Bonito - MS | CEP 79290-000
Tel. (67) 99900-7358
E-mail: otb@bcvb.com.br
Website: www.otbonito.com.br