

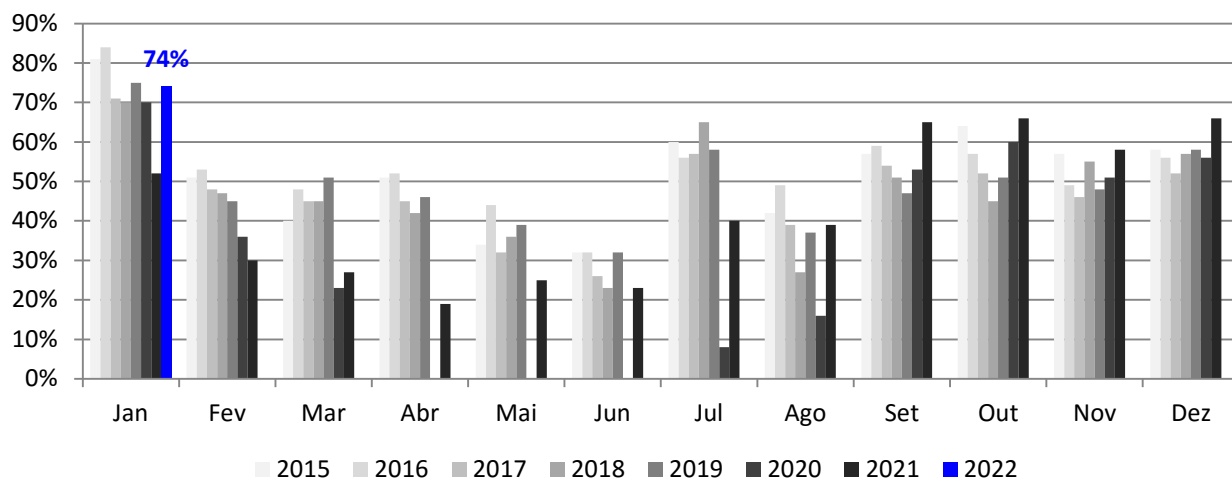
BOLETIM OTEB – JANEIRO 2022



OBSERVATÓRIO DO TURISMO E EVENTOS DE BONITO-MS | JANEIRO 2022

1. DESEMPENHO DA HOTELARIA DE BONITO-MS

Taxa de Ocupação dos hotéis de Bonito-MS | Ano 2022




Ano	Jan	Fev	Mar	Abr	Mai	Jun	Jul	Ago	Set	Out	Nov	Dez	Média Ano
2015	81%	51%	40%	51%	34%	32%	60%	42%	57%	64%	57%	58%	52%
2016	84%	53%	48%	52%	44%	32%	56%	49%	59%	57%	49%	56%	53%
2017	71%	48%	45%	45%	32%	26%	57%	39%	54%	52%	46%	52%	47%
2018	70%	47%	45%	42%	36%	23%	65%	27%	51%	45%	55%	57%	47%
2019	75%	45%	51%	46%	39%	32%	58%	37%	47%	51%	48%	58%	49%
2020	70%	36%	23%	0%	0%	0%	8%	16%	53%	60%	51%	56%	31%
2021	52%	30%	27%	19%	25%	23%	40%	39%	65%	66%	58%	66%	43%
2022	74%												

Preço médio dos hotéis (diária em apto. duplo) | Janeiro 2022

Categoria	Valor Médio
Hotel 4 Estrelas	R\$ 691
Hotel 3 Estrelas	R\$ 419
Hotel 2 Estrelas	R\$ 272
Hotel 1 Estrela	R\$ 234

Nota média dos hotéis de Bonito-MS | Janeiro 2022



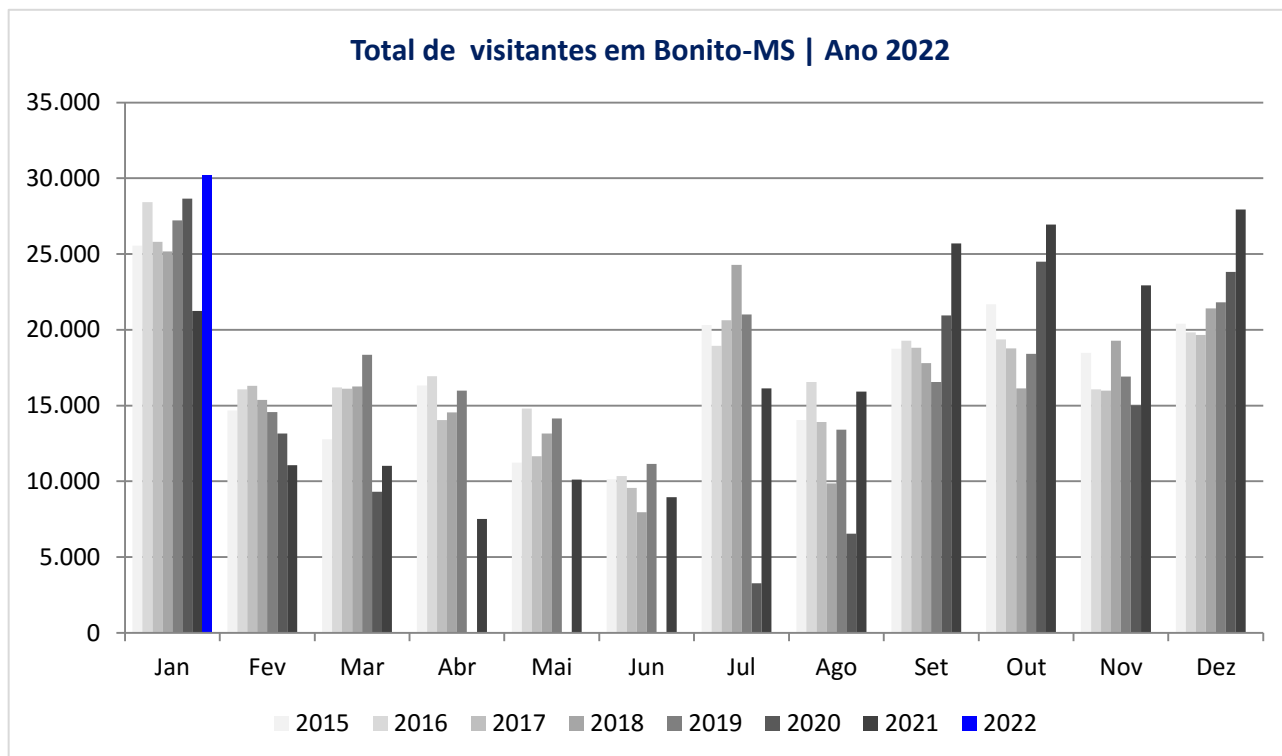
(1 a 5)
4,3



(1 a 10)
8,6

OBSERVATÓRIO DO TURISMO E EVENTOS DE BONITO-MS | JANEIRO 2022


2. NÚMEROS DO TURISMO DE BONITO-MS



Ano	Jan	Fev	Mar	Abr	Mai	Jun	Jul	Ago	Set	Out	Nov	Dez	Acumulado
2015	25.555	14.670	12.763	16.313	11.222	10.126	20.312	14.046	18.740	21.676	18.472	20.403	204.298
2016	28.414	16.070	16.205	16.925	14.804	10.347	18.931	16.563	19.281	19.370	16.073	19.834	212.817
2017	25.794	16.290	16.115	14.046	11.653	9.556	20.631	13.910	18.807	18.769	15.992	19.656	201.219
2018	25.164	15.376	16.250	14.552	13.159	7.955	24.279	9.856	17.799	16.139	19.282	21.404	201.215
2019	27.219	14.576	18.358	15.991	14.152	11.154	21.017	13.410	16.546	18.422	16.918	21.805	209.568
2020	28.666	13.151	9.312	0	0	0	3.267	6.534	20.946	24.503	15.018	23.822	145.219
2021	21.236	11.066	11.026	7.509	10.107	8.951	16.133	15.927	25.689	26.953	22.922	27.941	205.460
2022	30.220												30.220

OBSERVATÓRIO DO TURISMO E EVENTOS DE BONITO-MS | JANEIRO 2022

2. NÚMEROS DO TURISMO DE BONITO-MS

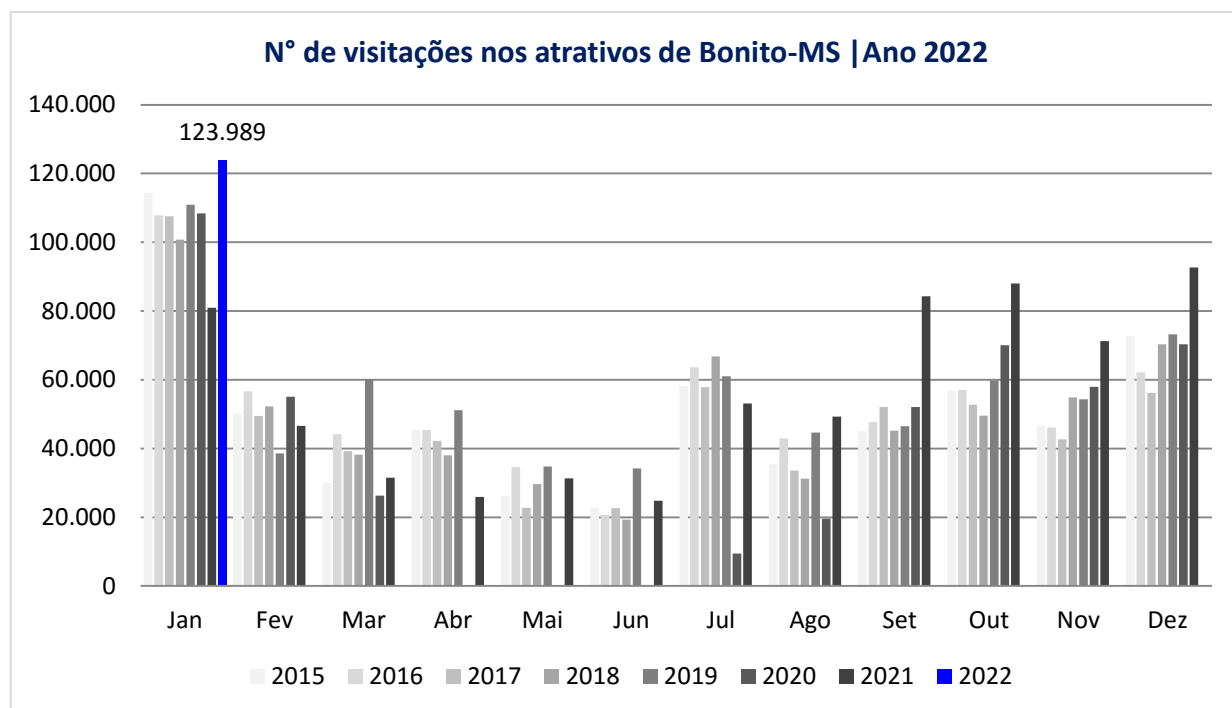


* Dados fornecidos pelo aeroporto de Bonito-MS

Empresas aéreas que operam em Bonito-MS	Programação Jan./22
Azul Aeroporto Viracopos	seg, qua,sex, sab, dom
Gol Aeroporto Congonhas	qui, dom

OBSERVATÓRIO DO TURISMO E EVENTOS DE BONITO-MS | JANEIRO 2022

3. DESEMPENHO DOS ATRATIVOS TURÍSTICOS

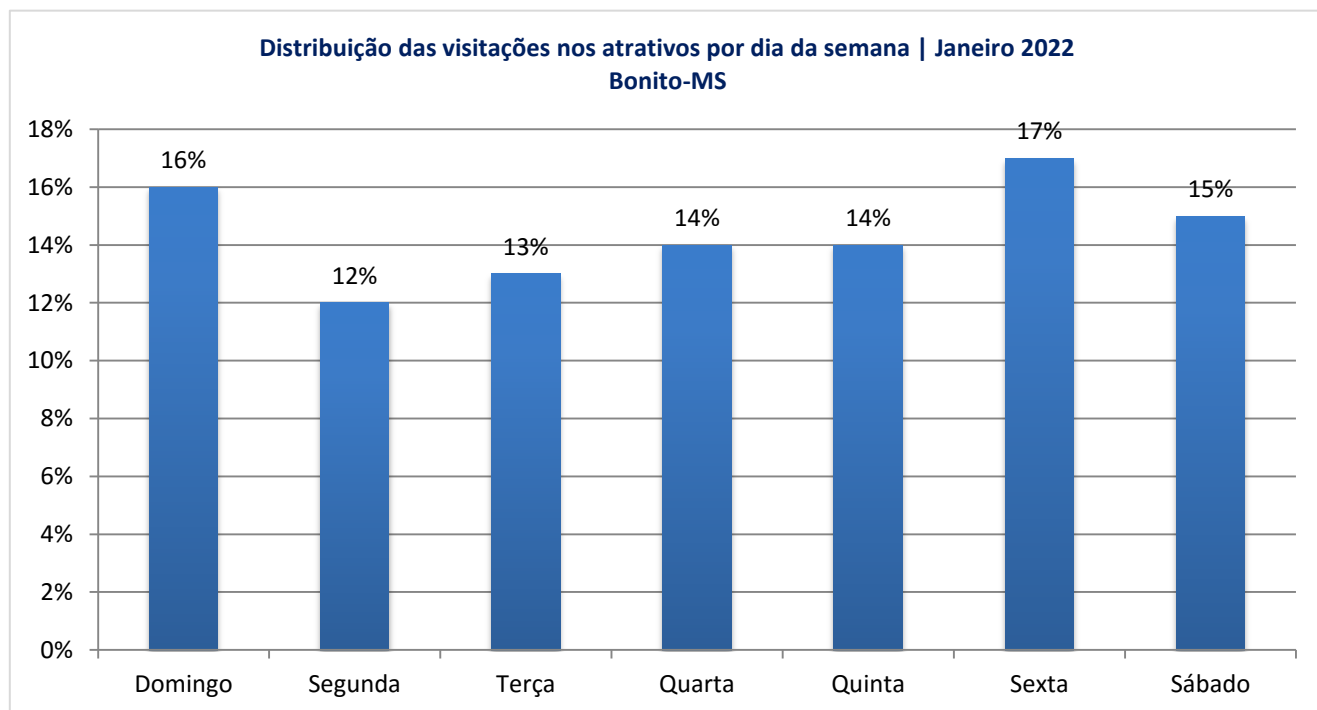


- Dados fornecidos pela Secretaria de Turismo de Bonito, extraídos do sistema do voucher único.
- Não computado cortesias.

Ano	Jan	Fev	Mar	Abr	Mai	Jun	Jul	Ago	Set	Out	Nov	Dez	Ano
2015	114.471	50.117	29.897	45.506	26.184	22.865	58.140	35.445	45.093	56.851	46.651	72.638	603.858
2016	107.863	56.659	44.139	45.382	34.590	20.699	63.587	42.923	47.681	56.985	46.076	62.130	628.714
2017	107.519	49.503	39.199	42.178	22.789	22.689	57.846	33.556	52.072	52.771	42.680	56.166	578.968
2018	100.736	52.263	38.174	37.986	29.660	19.272	66.755	31.263	45.166	49.530	54.880	70.327	596.012
2019	110.949	38.589	60.221	51.136	34.775	34.199	61.010	44.627	46.460	59.765	54.296	73.200	669.227
2020	108.424	55.091	26.278	0	0	0	9.408	19.615	52.062	70.037	57.979	70.346	469.240
2021	80.909	46.581	31.505	25.959	31.289	24.756	53.136	49.260	84.306	88.001	71.238	92.710	679.650
2022	123.989												

OBSERVATÓRIO DO TURISMO E EVENTOS DE BONITO-MS | JANEIRO 2022

3. DESEMPENHO DOS ATRATIVOS TURÍSTICOS

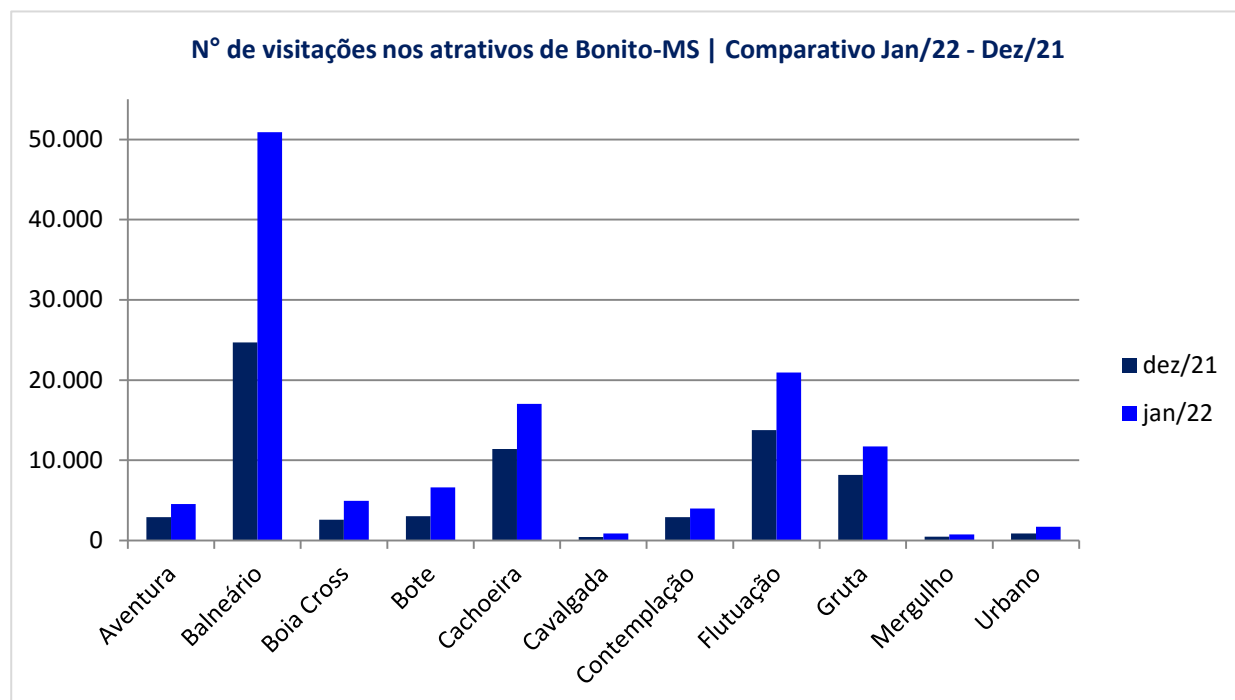


- Dados fornecidos pela Secretaria de Turismo de Bonito, extraídos do sistema do voucher único.
- Não computado cortesias.

Dias da Semana	Total Visitações	%
Domingo	24.064	19%
Segunda	14.864	12%
Terça	14.968	12%
Quarta	14.953	12%
Quinta	14.226	11%
Sexta	14.713	12%
Sábado	26.201	21%
Total	123.989	100%

OBSERVATÓRIO DO TURISMO E EVENTOS DE BONITO-MS | JANEIRO 2022

3. DESEMPENHO DOS ATRATIVOS TURÍSTICOS



* Não computado cortesias.

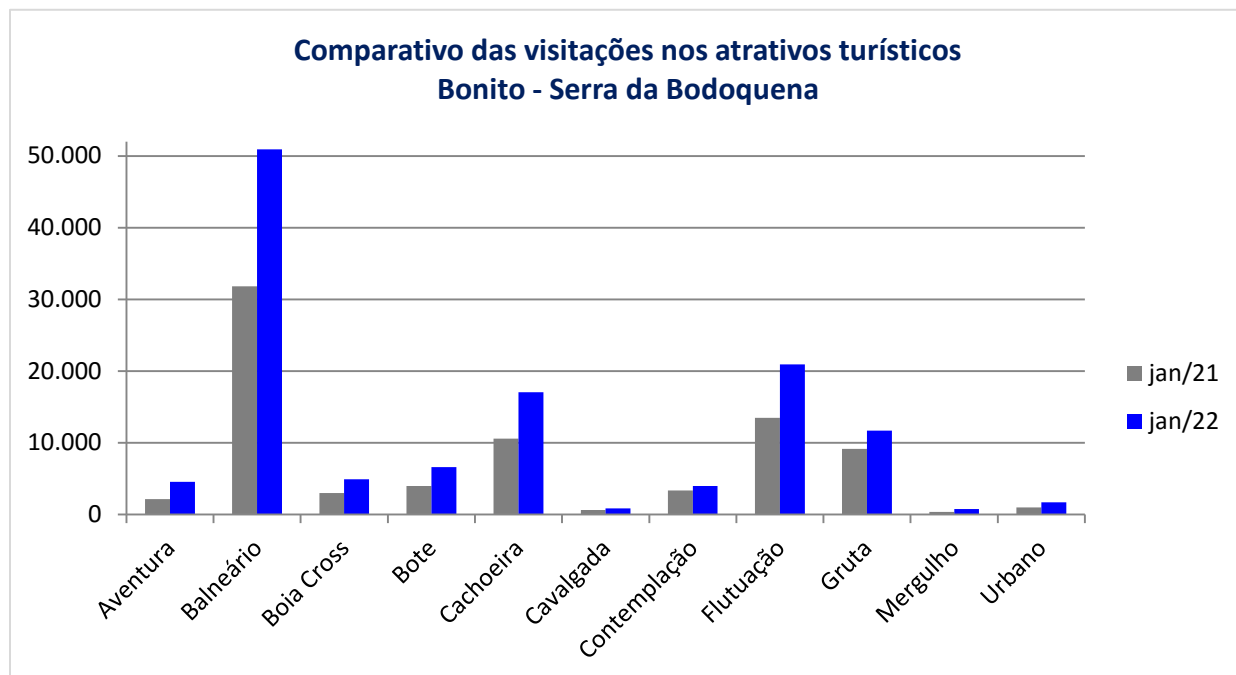
* Devido a pandemia causada pela COVID-19, as atividades turísticas na Gruta do Lago Azul foram suspensas de 18/03/2020 a 17/03/2021.

Categorias	Nº Visitações Atrativos Dezembro 2021	Nº Visitações Atrativos Janeiro 2022	Variação %
Aventura	2.897	4.556	57,27%
Balneário	24.691	50.920	106,23%
Boia Cross	2.595	4.937	90,25%
Bote	3.040	6.604	117,24%
Cachoeira	11.419	17.037	49,20%
Cavalgada	443	863	94,81%
Contemplação	2.904	3.968	36,64%
Flutuação	13.740	20.939	52,39%
Gruta	8.154	11.720	43,73%
Mergulho	488	754	54,51%
Urbano	867	1.691	95,04%
Total	71.238	123.989	74,05%

Em **janeiro/2022**, o número de visitas nos atrativos turísticos de Bonito e Região apresentou crescimento de **74,05%** quando comparado ao mês anterior.

OBSERVATÓRIO DO TURISMO E EVENTOS DE BONITO-MS | JANEIRO 2022

3. DESEMPENHO DOS ATRATIVOS TURÍSTICOS



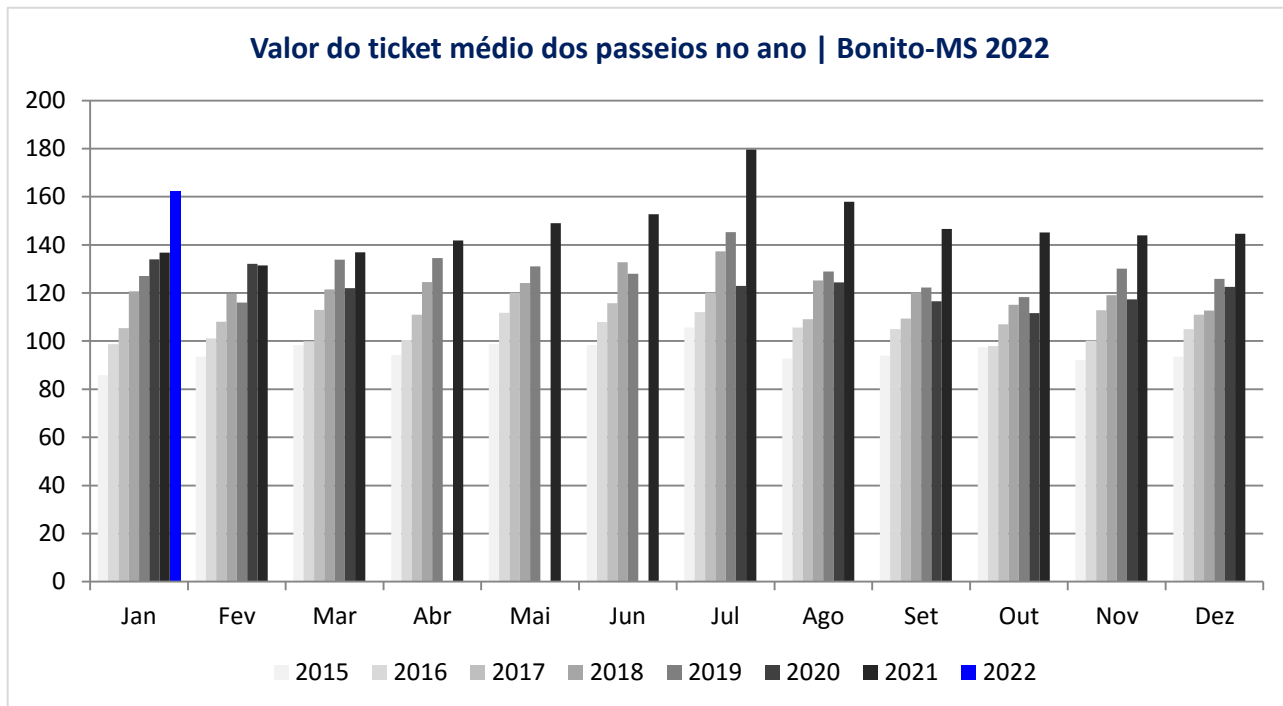
- Não computado cortesias.
- Devido a pandemia causada pela COVID-19, as atividades turísticas na Gruta do Lago Azul foram suspensas de 18/03/2020 a 17/03/2021.

Categorias	Nº Visitações Atrativos Janeiro 2021	Nº Visitações Atrativos Janeiro 2022	Varição %
Aventura	2.169	4.556	110,05%
Balneário	31.826	50.920	59,99%
Boia Cross	2.990	4.937	65,12%
Bote	3.987	6.604	65,64%
Cachoeira	10.586	17.037	60,94%
Cavalgada	629	863	37,20%
Contemplação	3.371	3.968	17,71%
Flutuação	13.499	20.939	55,12%
Gruta	9.180	11.720	27,67%
Mergulho	385	754	95,84%
Urbano	989	1.691	70,98%
Total	79.611	123.989	55,74%

O período de 01 a 31/12/2022 apresentou crescimento de **55,74%** no número de visitas nos atrativos quando comparado ao mesmo período do ano anterior.

OBSERVATÓRIO DO TURISMO E EVENTOS DE BONITO-MS | JANEIRO 2022

3. DESEMPENHO DOS ATRATIVOS TURÍSTICOS

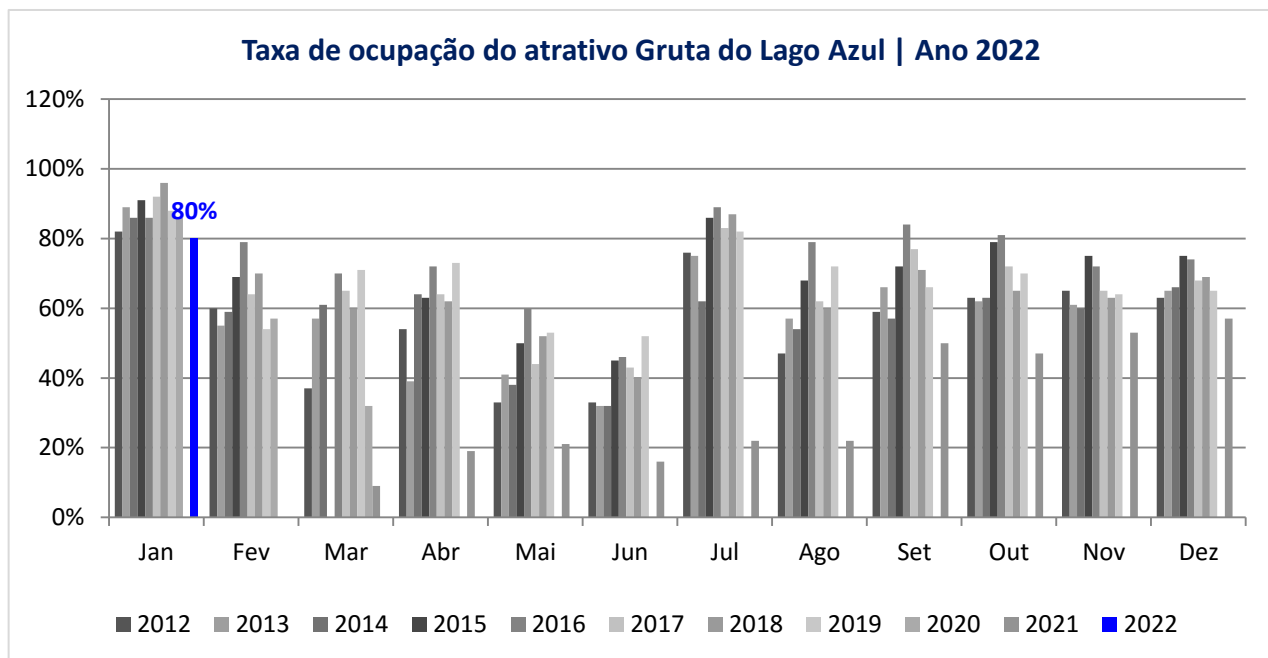


Dados fornecidos pela Secretaria de Turismo de Bonito, extraídos do sistema do voucher único.

Ano	Jan	Fev	Mar	Abr	Mai	Jun	Jul	Ago	Set	Out	Nov	Dez
2015	85,86	93,55	98,36	94,27	98,79	98,36	105,7	92,7	93,94	97,39	92,02	93,53
2016	98,74	101,12	99,98	100,46	111,72	107,87	112,03	105,69	104,93	97,97	100,24	104,92
2017	105,43	108,04	112,99	110,92	120,13	115,71	120,09	109,17	109,42	107,02	112,89	110,93
2018	120,72	119,59	121,43	124,51	124,16	132,78	137,34	125,24	120,34	115,07	119,03	112,72
2019	127,00	116,05	133,87	134,5	131,06	127,93	145,27	128,89	122,34	118,33	130,18	125,86
2020	134,00	132,08	121,98				122,95	124,41	116,50	111,62	117,36	122,60
2021	136,80	131,44	136,91	141,81	149,04	152,75	179,62	157,98	146,65	145,17	144,02	144,62
2022	162,15											

OBSERVATÓRIO DO TURISMO E EVENTOS DE BONITO-MS | JANEIRO 2022

4. DESEMPENHO DA GRUTA DO LAGO AZUL

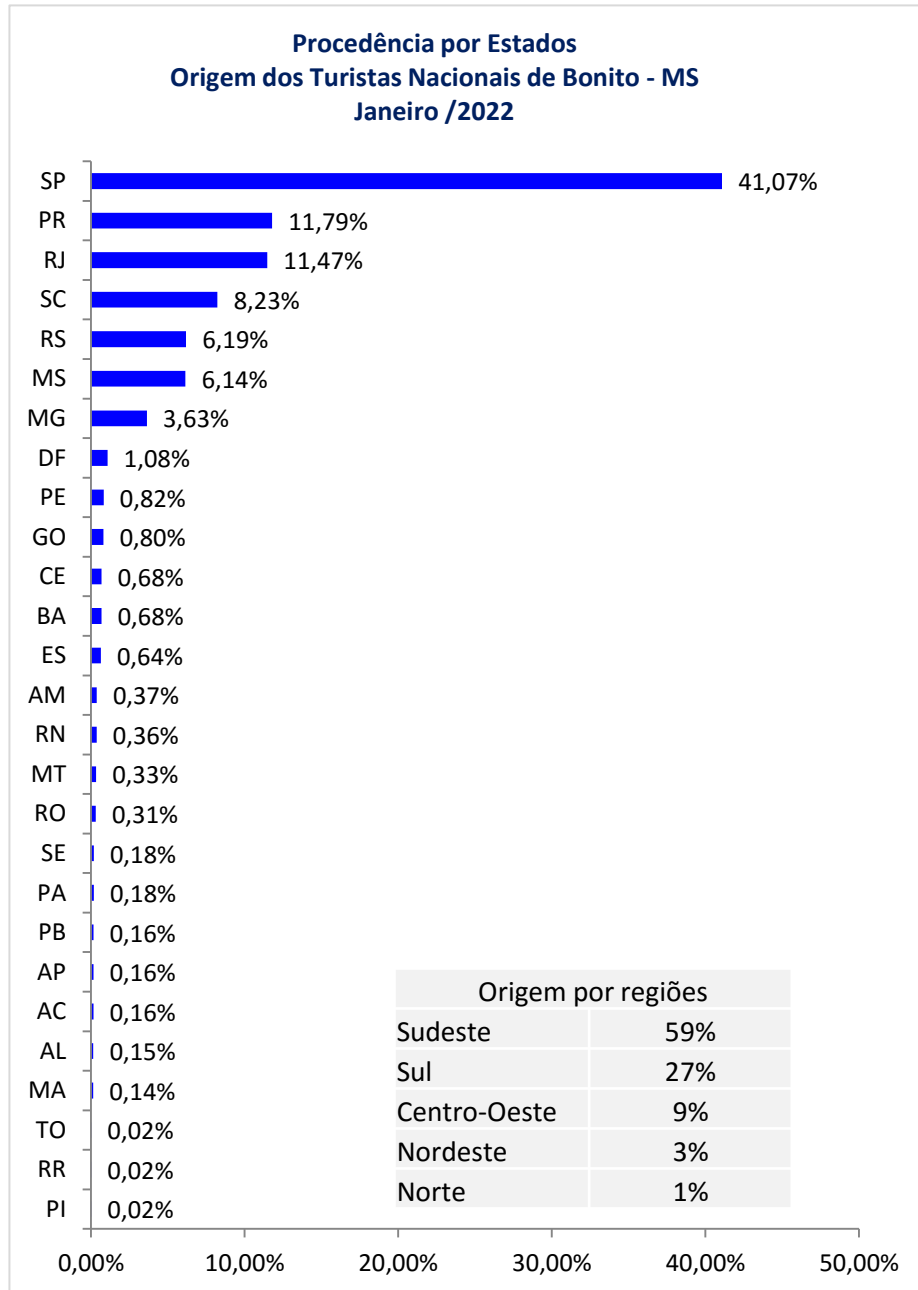


- Dados fornecidos pela Secretaria de Turismo de Bonito-MS.
- Não computado cortesias.
- Devido a pandemia causada pela COVID-19, as atividades turísticas na Gruta do Lago Azul foram suspensas de 18/03/2020 a 17/03/2021.

Ano	Jan	Fev	Mar	Abr	Mai	Jun	Jul	Ago	Set	Out	Nov	Dez	Média Ano
2012	82%	60%	37%	54%	33%	33%	76%	47%	59%	63%	65%	63%	56%
2013	89%	55%	57%	39%	41%	32%	75%	57%	66%	62%	61%	65%	58%
2014	86%	59%	61%	64%	38%	32%	62%	54%	57%	63%	60%	66%	59%
2015	91%	69%	0%	63%	50%	45%	86%	68%	72%	79%	75%	75%	64%
2016	86%	79%	70%	72%	60%	46%	89%	79%	84%	81%	72%	74%	74%
2017	92%	64%	65%	64%	44%	43%	83%	62%	77%	72%	65%	68%	67%
2018	96%	70%	60%	62%	52%	40%	87%	60%	71%	65%	63%	69%	66%
2019	88%	54%	71%	73%	53%	52%	82%	72%	66%	70%	64%	65%	68%
2020	86%	57%	32%	---	---	---	---	---	---	---	---	---	15%
2021	---	---	9%	19%	21%	16%	22%	22%	50%	47%	53%	57%	26%
2022	80%												

OBSERVATÓRIO DO TURISMO E EVENTOS DE BONITO-MS | JANEIRO 2022

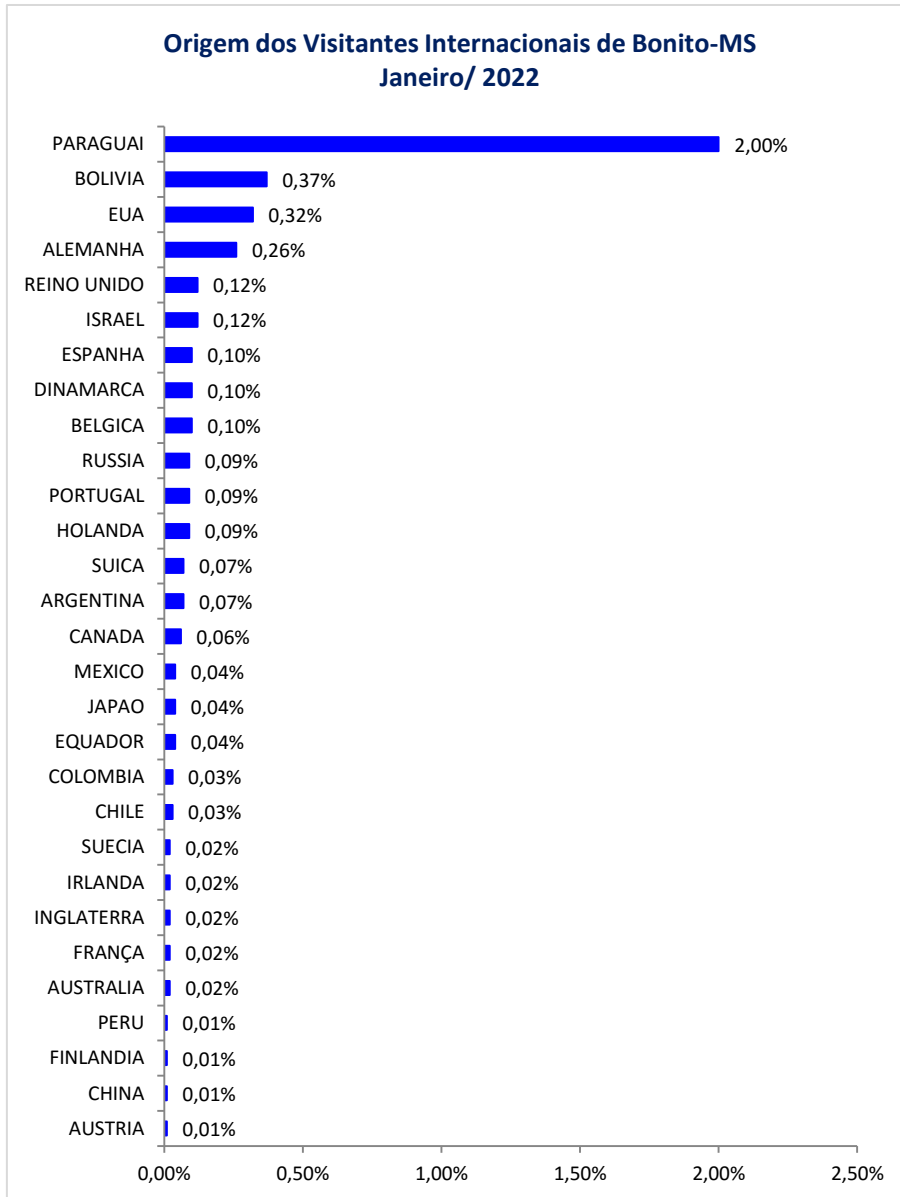
5. ORIGEM DOS VISITANTES



* Dados fornecidos pelos atrativos: Gruta do Lago Azul, Estância Mimosa, Rio da Prata e Lagoa Misteriosa

OBSERVATÓRIO DO TURISMO E EVENTOS DE BONITO-MS | JANEIRO 2022

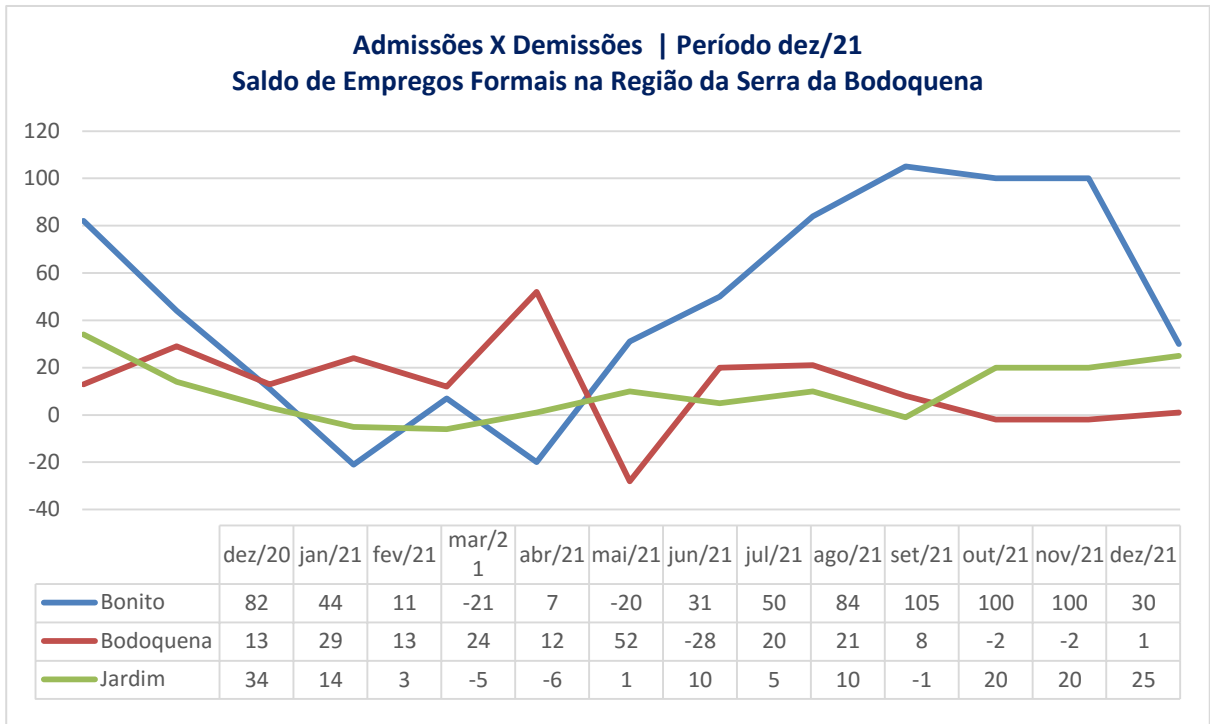
5. ORIGEM DOS VISITANTES



* Dados fornecidos pelos atrativos: Gruta do Lago Azul, Estância Mimosa, Rio da Prata e Lagoa Misteriosa.

OBSERVATÓRIO DO TURISMO E EVENTOS DE BONITO-MS | JANEIRO 2022

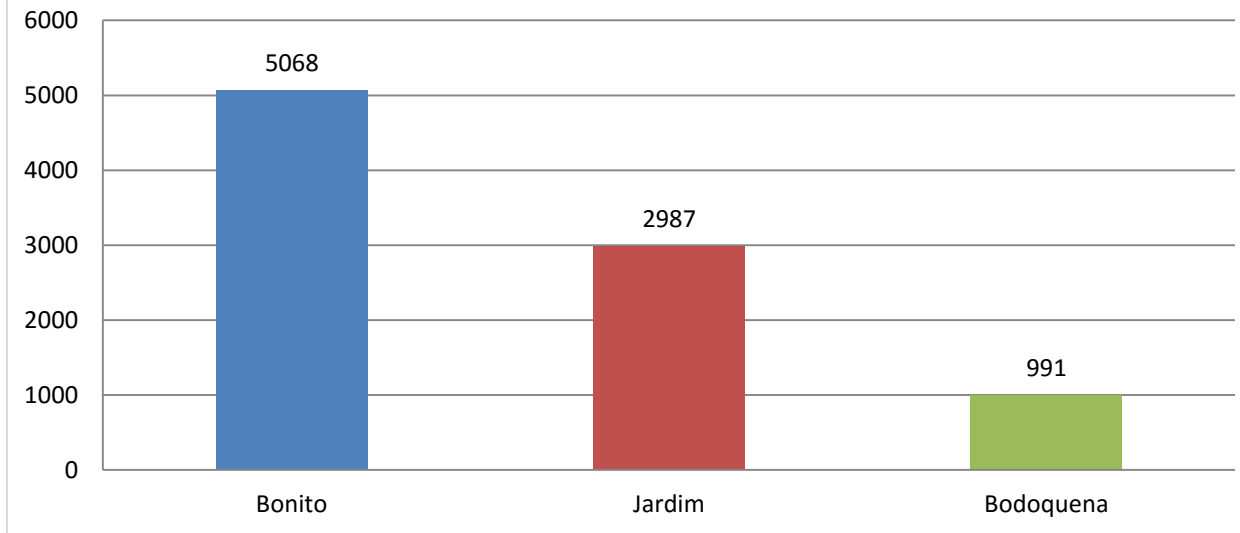
6. EVOLUÇÃO DOS EMPREGOS NA SERRA DA BODOQUENA-MS



Saldo de empregos formais nos municípios de Bonito, Jardim e Bodoquena no período de dez./20 a dez./21. Os dados extraídos do Novo CAGED mostram o comportamento do mercado de trabalho na região da Serra da Bodoquena.

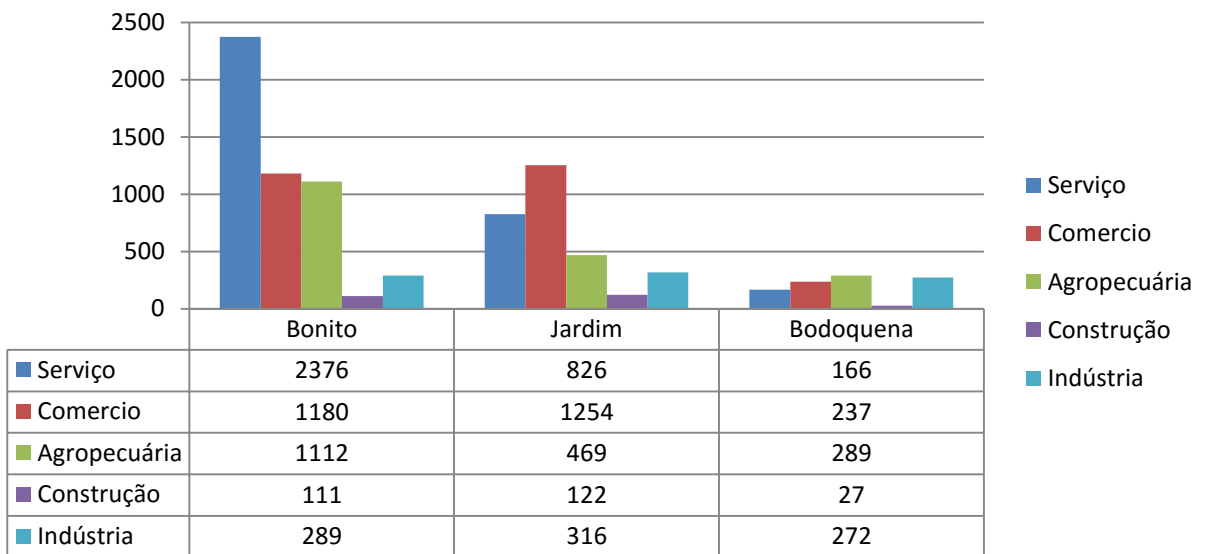
OBSERVATÓRIO DO TURISMO E EVENTOS DE BONITO-MS | JANEIRO 2022

Total de empregos formais na região da Serra da Bodoquena | Período dez/21



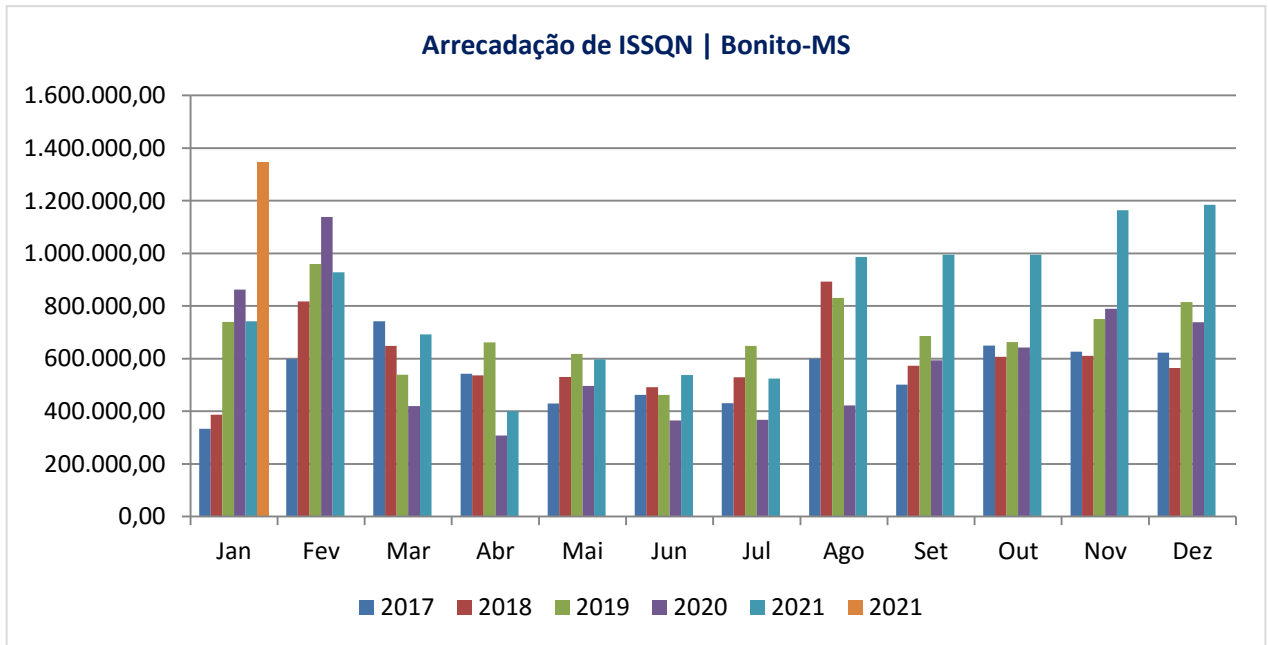
* Dados extraídos do novo CAGED mostram o comportamento do mercado de trabalho na região da Serra da Bodoquena no ano de dez/21.

Total de empregos formais por categoria na Serra da Bodoquena | Período dez/21



OBSERVATÓRIO DO TURISMO E EVENTOS DE BONITO-MS | JANEIRO 2022

7. ARRECAÇÃO DO ISSQN | BONITO-MS



* Dados extraídos do Portal da Transparência da Prefeitura Municipal de Bonito-MS.

Ano	Jan	Fev	Mar	Abr	Mai	Jun	Jul	Ago	Set	Out	Nov	Dez	Total
2017	333.327,51	598.796,82	741.688,41	542.138,20	429.232,48	461.907,61	430.393,10	599.920,37	500.959,25	650.296,98	626.141,37	622.774,16	6.537.576,26
2018	386.753,89	817.309,85	648.965,05	536.567,15	530.044,38	491.298,51	528.817,58	893.293,96	573.456,52	607.719,90	611.382,74	564.361,87	7.189.971,40
2019	740.040,00	959.295,91	539.374,29	661.346,75	618.250,72	462.551,72	648.055,43	830.292,10	685.716,45	662.545,18	750.437,00	815.614,07	8.373.519,62
2020	862.952,19	1.139.042,60	420.329,85	308.324,88	496.643,71	365.159,95	368.008,81	421.972,37	593.456,69	642.115,51	790.080,75	737.995,73	7.146.083,04
2021	742.530,83	927.569,91	692.106,66	400.328,31	597.237,89	537.849,20	524.985,15	986.646,46	994.495,77	994.602,56	1.164.371,01	1.184.583,87	9.747.307,62
2022	1.346.082,08												1.346.082,08

Observatório do Turismo e Eventos de Bonito-MS

Coordenado pelo Bonito Convention e Visitors Bureau, o Observatório do Turismo e Eventos de Bonito (OTEB) é um centro de pesquisa que tem como objetivo o levantamento sistemático e contínuo de dados relevantes sobre a atividade turística em Bonito-MS. Todos os dados coletados são processados e divulgados regularmente via o Boletim Informativo Mensal para a imprensa, gestores, profissionais, estudantes e interessados na atividade turística de nosso destino.

De uma forma informativa e clara, o Observatório busca fornecer informações relevantes e atualizadas para embasar as tomadas de decisões de empresários, profissionais e gestores de turismo.

Realização:

Bonito Convention & Visitors Bureau

Apoio:

Fundação de Turismo de Mato Grosso do Sul

Apoio Técnico:

Observatório do Turismo de Mato Grosso do Sul
Prefeitura Municipal de Bonito-MS

Contato:

Coordenadora do OTEB: Janaina Mainchein
Bonito Convention & Visitors Bureau
Rua Filinto Muller, 627 – sala 03 - Bonito - MS | CEP 79290-000
Tel. (67) 99900-7358
E-mail: otb@bcvb.com.br
Website: www.otbonito.com.br