



ANUÁRIO ESTATÍSTICO DO TURISMO DE BONITO ANO BASE - 2021



ANUÁRIO ESTATÍSTICO DO TURISMO DE BONITO-MS | ANO BASE 2021

APRESENTAÇÃO:

O **Anuário Estatístico do Turismo** é a consolidação dos dados coletados pelo Observatório do Turismo e Eventos de Bonito-MS (OTEB) no ano de 2021. O OTEB é coordenado pelo Bonito Convention & Visitors Bureau e conta com o apoio da Fundação de Turismo de Mato Grosso do Sul e com a cooperação técnica da Prefeitura Municipal de Bonito.

Os dados utilizados para a produção deste documento provêm de informações fornecidas pelas empresas de turismo, visitantes e prefeitura municipal.

NÚMEROS DO TURISMO DE BONITO-MS:

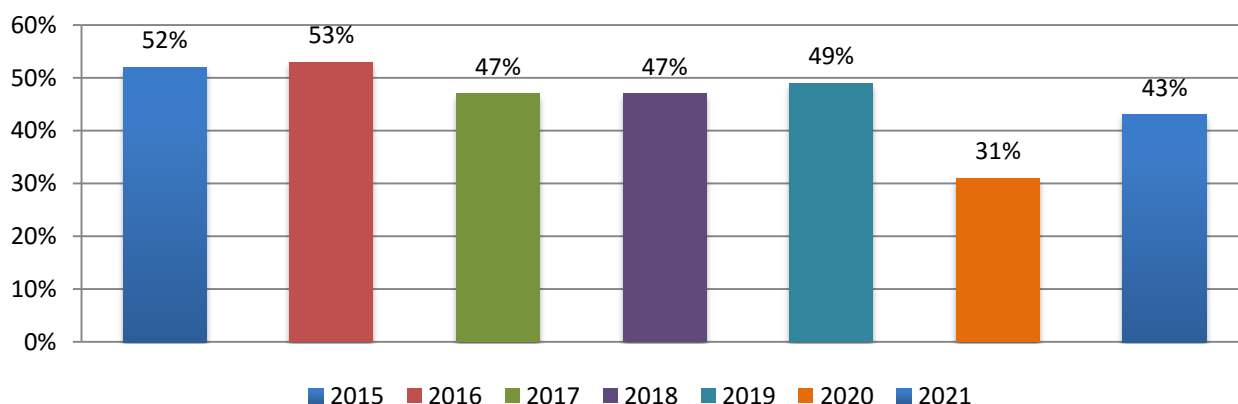
Taxa de ocupação dos hotéis:

Em 2021 a taxa de ocupação média anual do setor hoteleiro de Bonito aumentou **8%** nos índices de ocupação comparada a 2020, ano de início da pandemia do novo coronavírus que provocou suspensão da atividade turística em Bonito no período de 23/03 a 30/06/2020. Já em relação a 2019, ano pré-pandemia, a queda foi de **6%**.

Com uma retomada lenta e gradual no primeiro semestre de 2021, a hotelaria de Bonito supera os índices de ocupação em relação a 2019 a partir de agosto de 2021.

Os protocolos de biossegurança adotados pelas empresas do setor turístico de Bonito e o avanço da vacinação no estado, criaram um clima de confiança maior no destino, contribuindo com a vinda expressiva de turistas, principalmente do público de MS nos finais de semana e principais feriados do segundo semestre de 2021.

Taxa de ocupação média anual dos hotéis de Bonito-MS | Ano 2021



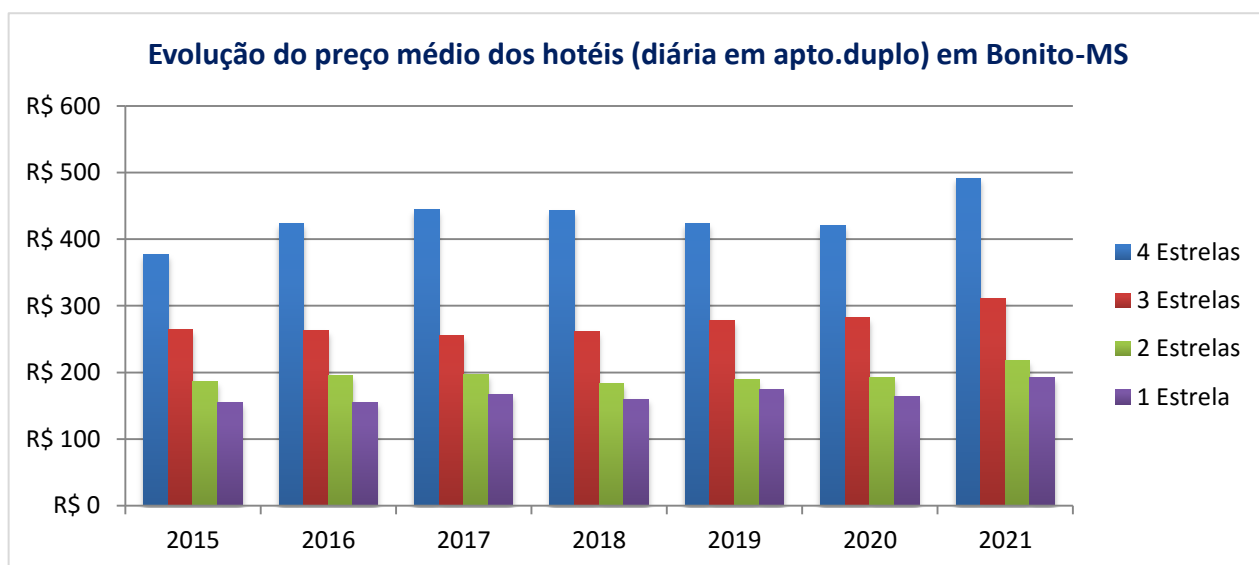
Ano	Jan	Fev	Mar	Abr	Mai	Jun	Jul	Ago	Set	Out	Nov	Dez	Média Ano
2015	81%	51%	40%	51%	34%	32%	60%	42%	57%	64%	57%	58%	52%
2016	84%	53%	48%	52%	44%	32%	56%	49%	59%	57%	49%	56%	53%
2017	71%	48%	45%	45%	32%	26%	57%	39%	54%	52%	46%	52%	47%
2018	70%	47%	45%	42%	36%	23%	65%	27%	51%	45%	55%	57%	47%
2019	75%	45%	51%	46%	39%	32%	58%	37%	47%	51%	48%	58%	49%
2020	70%	36%	23%	0%	0%	0%	8%	16%	53%	60%	51%	56%	31%
2021	52%	30%	27%	19%	25%	23%	40%	39%	65%	66%	58%	66%	43%

ANUÁRIO ESTATÍSTICO DO TURISMO DE BONITO-MS | ANO BASE 2021

Preço médio dos hotéis:

O OTEB monitora mensalmente o preço médio dos hotéis de Bonito-MS. Em 2021, o preço médio das diárias dos hotéis de diferentes categorias registrou um aumento de aproximadamente **14,74%** em comparação a 2020, que devido a COVID-19 manteve estável o preço médio das diárias em relação a 2019.

O gráfico abaixo apresenta a evolução do preço médio das diárias em apartamento duplo em hotéis de diferentes categorias.



Categoria	2015	2016	2017	2018	2019	2020	2021
4 Estrelas	R\$ 377	R\$ 424	R\$ 444	R\$ 443	R\$ 423	R\$ 420	R\$ 492
3 Estrelas	R\$ 264	R\$ 263	R\$ 256	R\$ 261	R\$ 277	R\$ 282	R\$ 311
2 Estrelas	R\$ 186	R\$ 196	R\$ 197	R\$ 183	R\$ 190	R\$ 192	R\$ 218
1 Estrela	R\$ 155	R\$ 154	R\$ 168	R\$ 160	R\$ 174	R\$ 164	R\$ 193

Avaliação dos hotéis:

O OTEB monitora mensalmente a reputação dos meios de hospedagens de Bonito-MS nos websites Tripadvisor.com e no Booking.com.

Nota média dos hotéis de Bonito-MS | Ano 2021



(0 a 5)

4,2



(0 a 10)

8,6

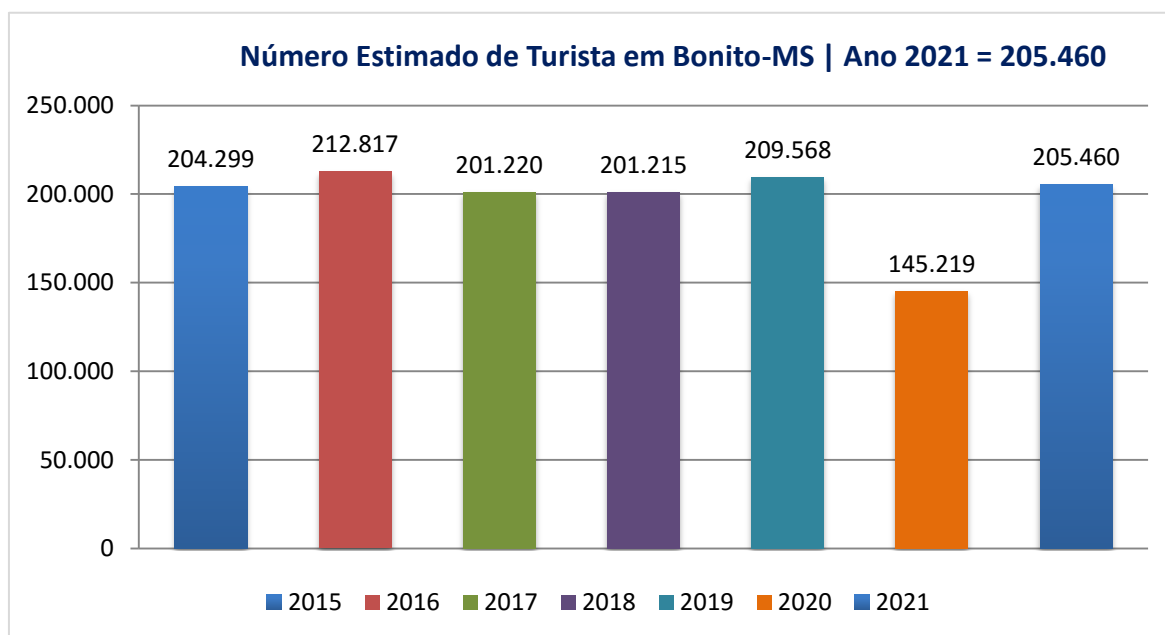
ANUÁRIO ESTATÍSTICO DO TURISMO DE BONITO-MS | ANO BASE 2021

Total de visitantes em 2021:

Estima-se que em 2021 a cidade de Bonito recebeu cerca de 205.460 visitantes. Isso representa um aumento de **41,48%** em relação ao ano de 2020, quando Bonito recebeu 145.219 visitantes. A significativa retração no número de visitantes em 2020 foi ocasionada a pandemia do novo coronavírus que provocou a suspensão da atividade turística em Bonito pelo período de 23/03 a 30/06/2020.

Já em comparação a 2019, ano pré-andemia, o número estimado de visitantes em 2021 sofreu uma pequena queda de **1,93%**, sinalizando a recuperação do turismo de Bonito – Serra da Bodoquena a partir do segundo semestre de 2021.

Ano	Total de visitantes
2015	204.299
2016	212.817
2017	201.220
2018	201.215
2019	209.568
2020	145.219
2021	205.460



ANUÁRIO ESTATÍSTICO DO TURISMO DE BONITO-MS | ANO BASE 2021

Total de visitas nos atrativos turísticos:

Em 2021 foram realizados cerca de 210.540 visitas a mais que em 2020. Cabe ressaltar que a expressiva redução no total de visitas em 2020 foi ocasionada pela pandemia da COVID-19 que causou a suspensão da atividade turística em 23 de março, sendo retomada em 1º de julho de 2020, com exceção da Gruta do Lago Azul que se manteve sem operação no período de 18/03/2020 a 17/03/2021.

Ano	Total de visitas nos atrativos turísticos
2015	603.858
2016	628.714
2017	578.968
2018	596.012
2019	669.227
2020	469.351
2021	679.891

* Não computado cortesias

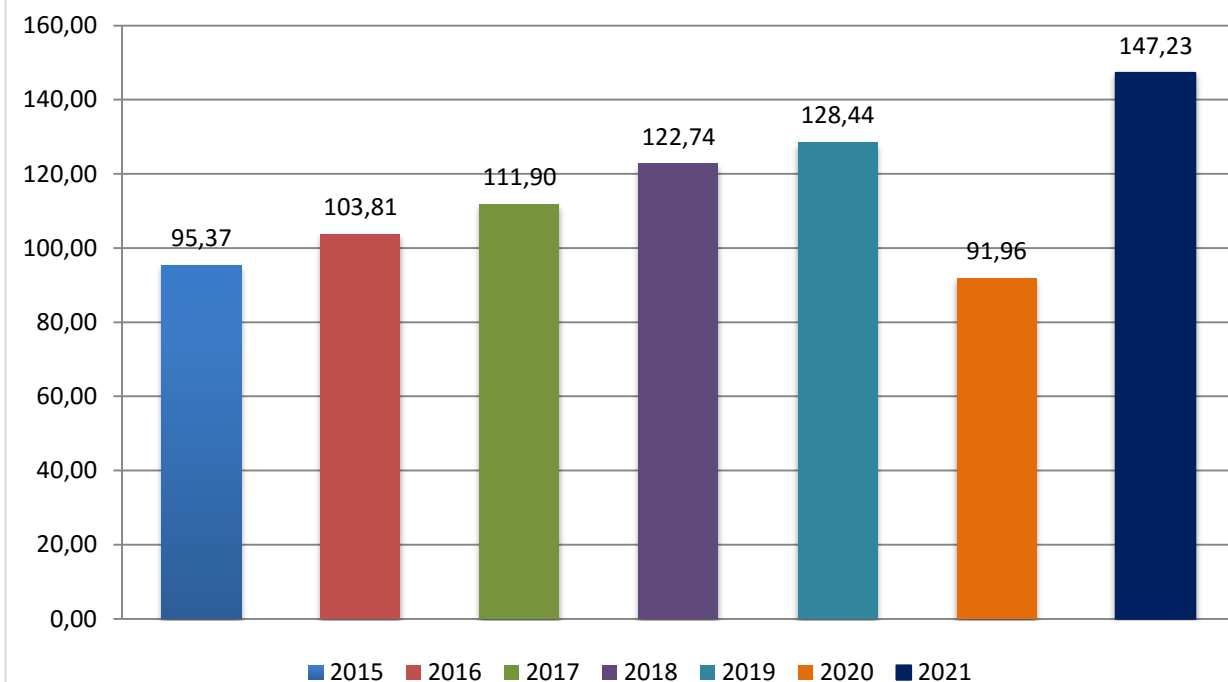
Abaixo, planilha comparativa com o número total de visitas em 2019, 2020 e 2021 nas diferentes categorias.

Categorias	Nº Visitas Atrativos 2019	Nº Visitas Atrativos 2020	Nº Visitas Atrativos 2021
Aventura	16.884	16.575	33.934
Balneário	189.225	174.665	206.225
Boia Cross	25.237	19.791	29.088
Bote	35.787	21.718	30.428
Cachoeira	95.361	75.434	117.522
Cavalgada	5.801	3.818	5.697
Contemplação	34.770	17.456	30.404
Flutuação	143.522	90.909	141.230
Gruta	105.831	39.230	67.192
Mergulho	4.844	3.747	8.584
Urbano	11.965	6.008	9.587
Total	669.227	469.351	679.891

- Não computado cortesias
- Categorias de atrativos mais visitados em 2021: Balneários, Flutuações e Cachoeiras.

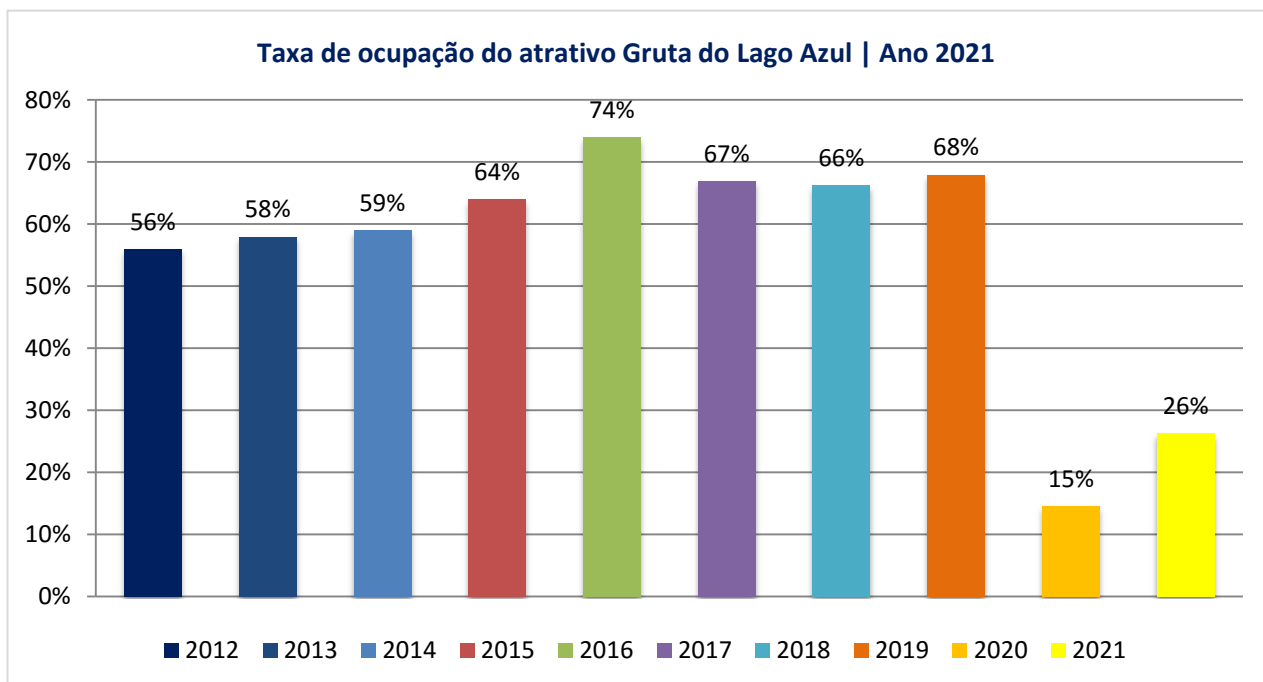
ANUÁRIO ESTATÍSTICO DO TURISMO DE BONITO-MS | ANO BASE 2021

Valor do ticket médio dos passeios no ano | Bonito-MS 2021



Ano	Jan	Fev	Mar	Abr	Mai	Jun	Jul	Ago	Set	Out	Nov	Dez
2015	85,86	93,55	98,36	94,27	98,79	98,36	105,7	92,7	93,94	97,39	92,02	93,53
2016	98,74	101,12	99,98	100,46	111,72	107,87	112,03	105,69	104,93	97,97	100,24	104,92
2017	105,43	108,04	112,99	110,92	120,13	115,71	120,09	109,17	109,42	107,02	112,89	110,93
2018	120,72	119,59	121,43	124,51	124,16	132,78	137,34	125,24	120,34	115,07	119,03	112,72
2019	127,00	116,05	133,87	134,5	131,06	127,93	145,27	128,89	122,34	118,33	130,18	125,86
2020	134,00	132,08	121,98				122,95	124,41	116,50	111,62	117,36	122,60
2021	136,80	131,44	136,91	141,81	149,04	152,75	179,62	157,98	146,65	145,17	144,02	144,62

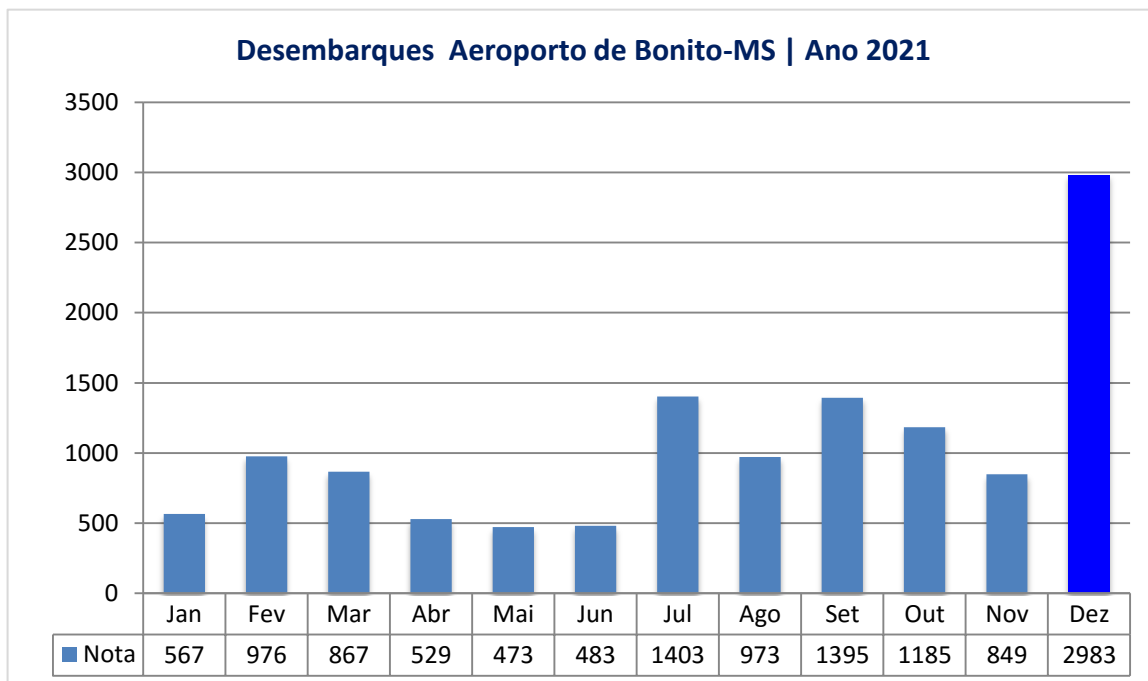
ANUÁRIO ESTATÍSTICO DO TURISMO DE BONITO-MS | ANO BASE 2021



- Não computado cortesias.
- Devido a pandemia causada pela COVID-19, as atividades turísticas na Gruta do Lago Azul foram suspensas de 18/03/2020 a 17/03/2021.
- A Gruta do Lago Azul volta a operar com 100% de sua capacidade em 18/12/2021.

Ano	Jan	Fev	Mar	Abr	Mai	Jun	Jul	Ago	Set	Out	Nov	Dez	Média Ano
2012	82%	60%	37%	54%	33%	33%	76%	47%	59%	63%	65%	63%	56%
2013	89%	55%	57%	39%	41%	32%	75%	57%	66%	62%	61%	65%	58%
2014	86%	59%	61%	64%	38%	32%	62%	54%	57%	63%	60%	66%	59%
2015	91%	69%	0%	63%	50%	45%	86%	68%	72%	79%	75%	75%	64%
2016	86%	79%	70%	72%	60%	46%	89%	79%	84%	81%	72%	74%	74%
2017	92%	64%	65%	64%	44%	43%	83%	62%	77%	72%	65%	68%	67%
2018	96%	70%	60%	62%	52%	40%	87%	60%	71%	65%	63%	69%	66%
2019	88%	54%	71%	73%	53%	52%	82%	72%	66%	70%	64%	65%	68%
2020	86%	57%	32%	---	---	---	---	---	---	---	---	---	15%
2021	---	---	9%	19%	21%	16%	22%	22%	50%	47%	53%	57%	26%

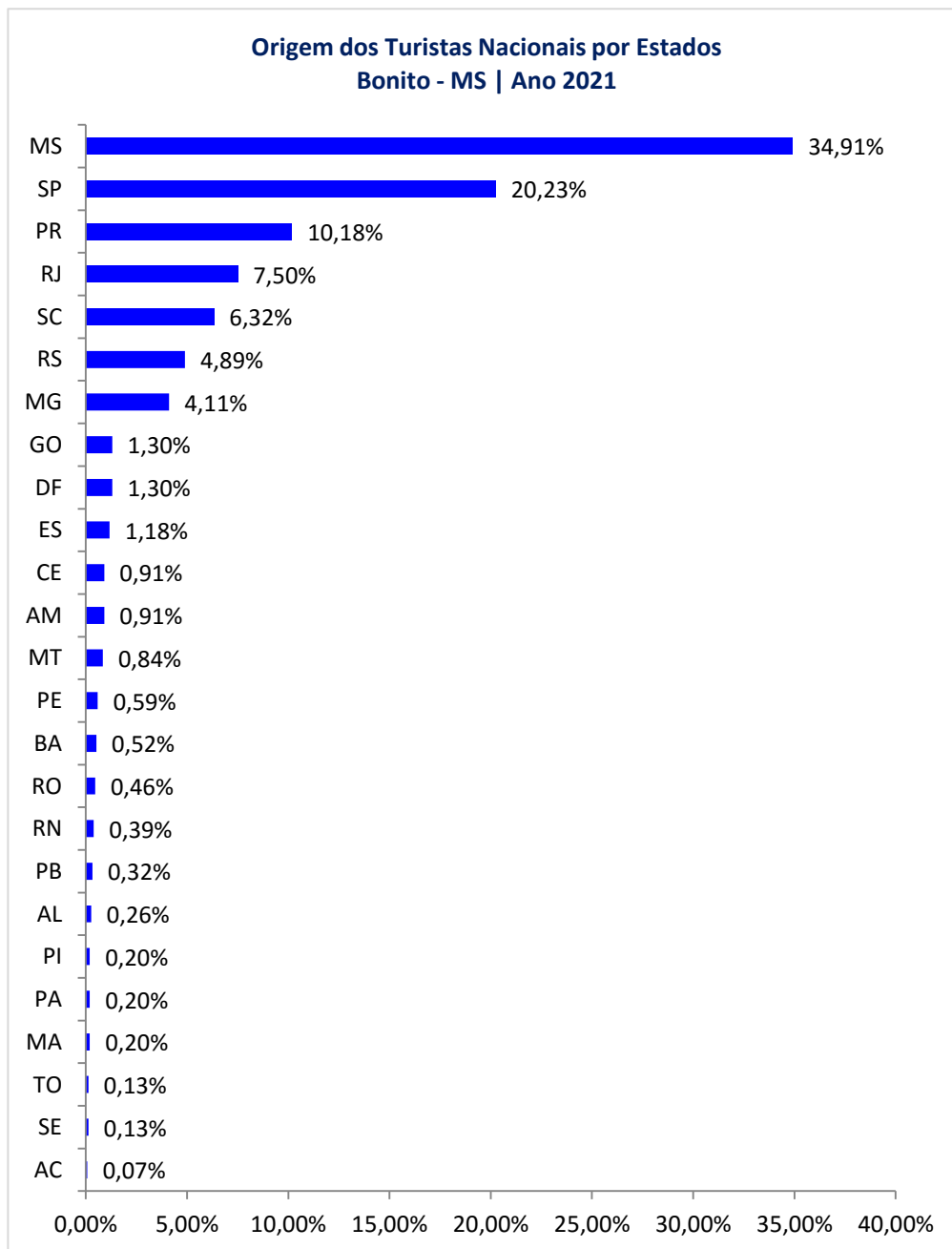
OBSERVATÓRIO DO TURISMO E EVENTOS DE BONITO-MS | ANO BASE 2021



- Dados fornecidos pelo aeroporto de Bonito-MS.
- 02/12/2021: Início das operações da GOL em Bonito-MS.

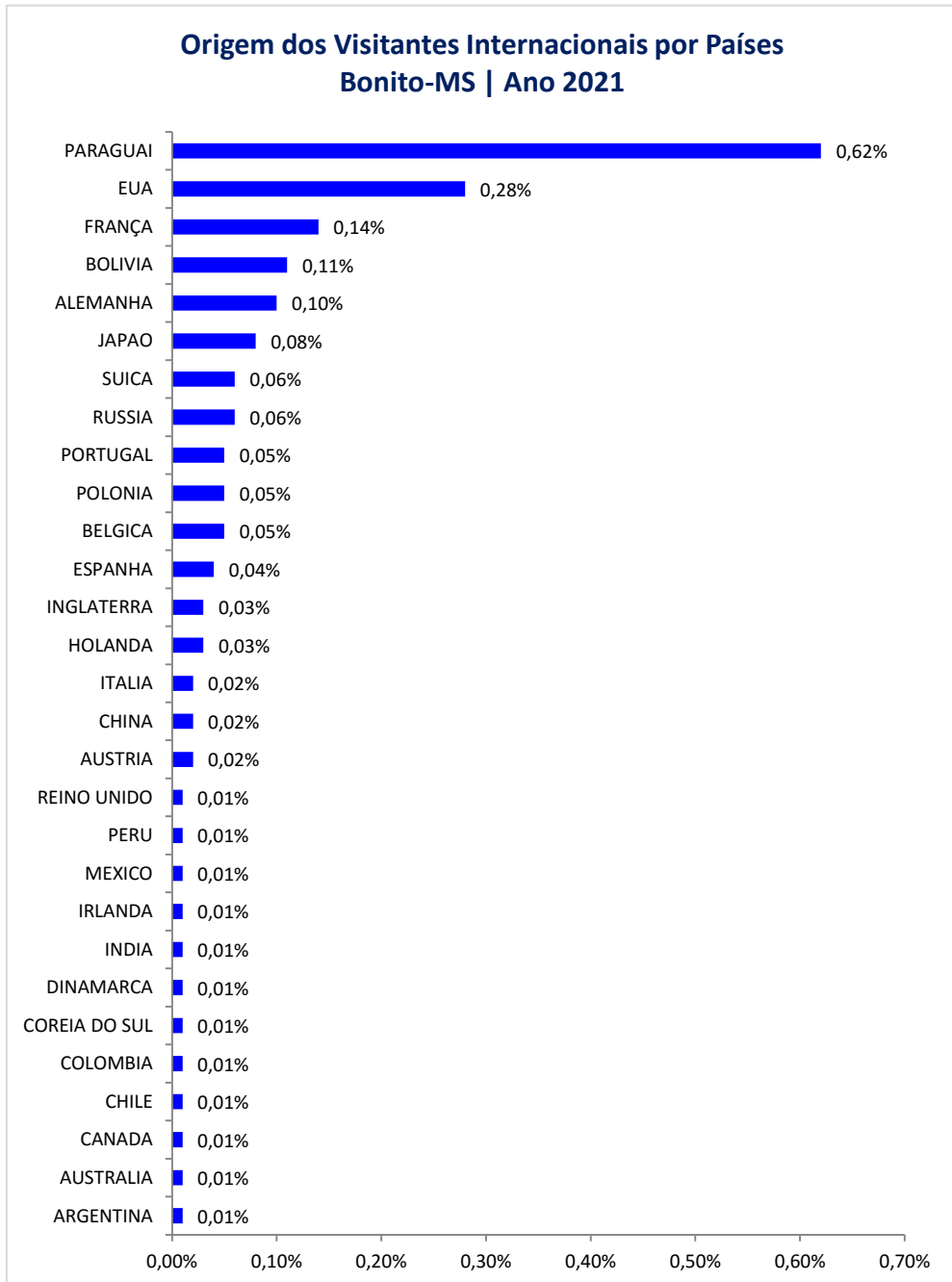
Empresas aéreas que operam em Bonito-MS	Programação Dez./21
Azul Aeroporto Viracopos	seg, qua, sex, sab, dom
Gol Aeroporto Congonhas	qui, dom

ANUÁRIO ESTATÍSTICO DO TURISMO DE BONITO-MS | ANO BASE 2021



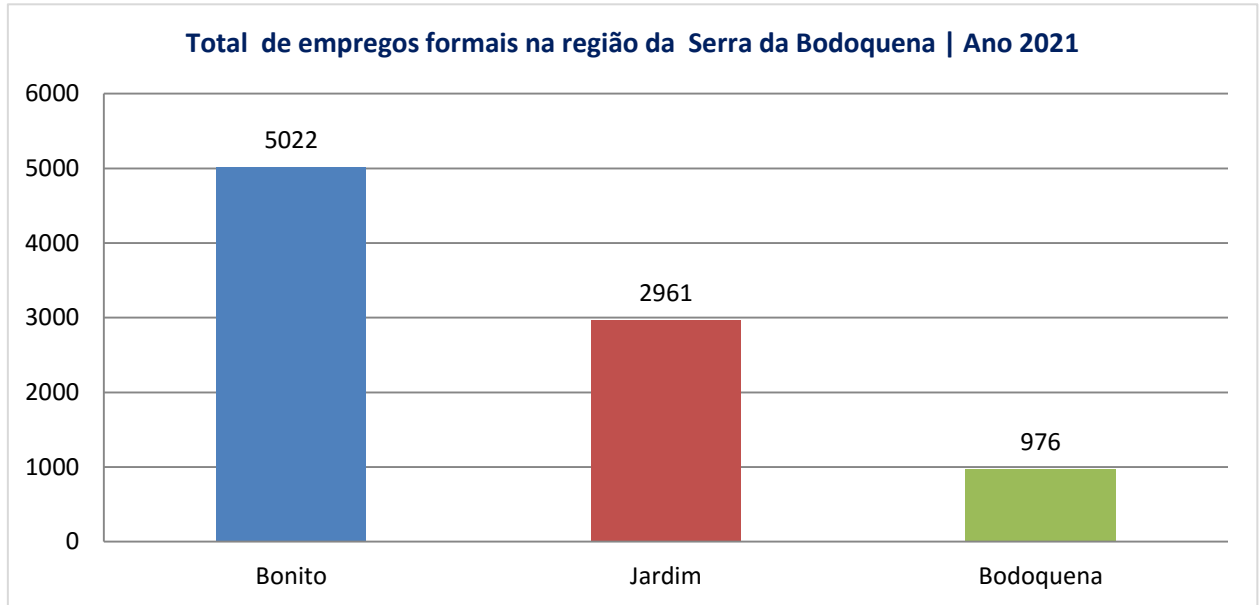
* Dados extraídos das pesquisas realizadas com os turistas de Bonito-MS no ano de 2021.

ANUÁRIO ESTATÍSTICO DO TURISMO DE BONITO-MS | ANO BASE 2021

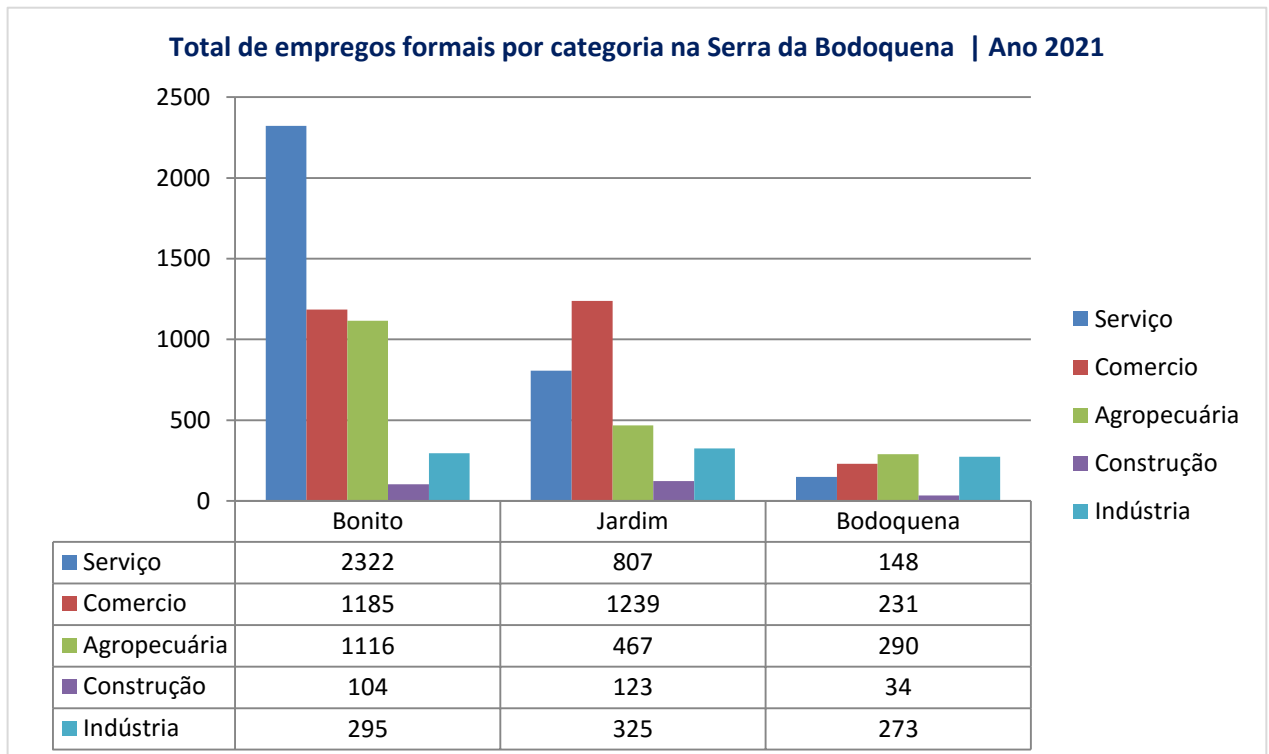


* 0,06% Outros: República Tcheca, Romênia, Vietnã, Sudão, El Salvador, Romênia, Albânia, Costa Rica, Filipinas, Croácia, Ucrânia, Comodja, Estônia, Eslovênia, Ilhas Virgens, Hungria, Tailândia, Emirados Árabes e Arábia Saudita.

ANUÁRIO ESTATÍSTICO DO TURISMO DE BONITO-MS | ANO BASE 2021



* Dados extraídos do novo CAGED mostram o comportamento do mercado de trabalho na região da Serra da Bodoquena no ano de 2021.



Observatório do Turismo e Eventos de Bonito-MS

Coordenado pelo Bonito Convention e Visitors Bureau, o Observatório do Turismo e Eventos de Bonito (OTEB) é um centro de pesquisa que tem como objetivo o levantamento sistemático e contínuo de dados relevantes sobre a atividade turística em Bonito-MS. Todos os dados coletados são processados e divulgados regularmente via o Boletim Informativo Mensal para a imprensa, gestores, profissionais, estudantes e interessados na atividade turística de nosso destino.

De uma forma informativa e clara, o Observatório busca fornecer informações relevantes e atualizadas para embasar as tomadas de decisões de empresários, profissionais e gestores de turismo.

Realização:

Bonito Convention & Visitors Bureau

Apoio:

Fundação de Turismo de Mato Grosso do Sul

Apoio Técnico:

Observatório do Turismo de Mato Grosso do Sul
Prefeitura Municipal de Bonito-MS

Contato:

Coordenadora do OTEB: Janaina Mainchein

Bonito Convention & Visitors Bureau

Rua Filinto Müller, 627 – sala 03 - Bonito - MS | CEP 79290-000

Tel. (67) 99900-7358

E-mail: otb@bcvb.com.br

Website: www.otbonito.com.br