

## FLUXO TURÍSTICO – AEROPORTO DE BONITO-MS | JUNHO 2021

### APRESENTAÇÃO:

O Observatório do Turismo e Eventos de Bonito - OTEB, coordenado pelo Bonito Convention & Visitors Bureau, em parceria com a Fundação de Turismo de Mato Grosso do Sul, realizou pesquisa de Fluxo Turístico no Aeroporto de Bonito-MS, durante os desembarques ocorridos no mês de **Junho de 2021**.

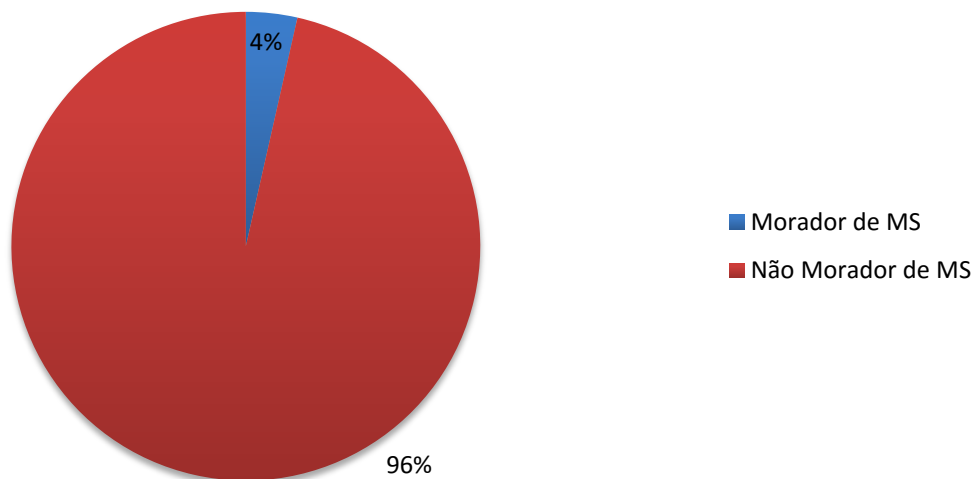
Cabe ressaltar que devido a pandemia provocada pela COVID-19, os voos comerciais da Azul Linhas Aéreas foram suspensos em 23/03/2020, retornando em 13/12/2020.

A seguir, resultado da pesquisa:

### PRINCIPAIS INFORMAÇÕES:

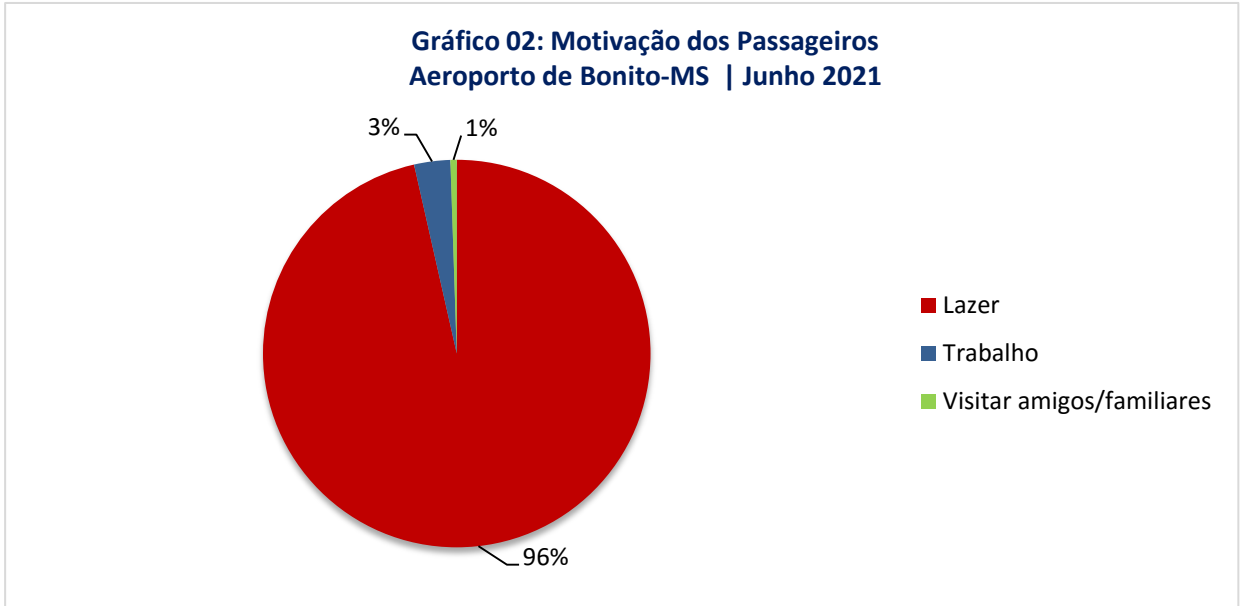
O número de passageiros desembarcados no Aeroporto de Bonito/MS no mês de Junho de 2021 foi de 483. Desse total, foram entrevistados aleatoriamente 198 passageiros no saguão do aeroporto, sendo que dessa amostragem (41%), 07 eram moradores (4%) de Bonito e 191 identificaram-se como não residentes (96%) em Mato Grosso do Sul, conforme gráfico (01) a seguir:

**Gráfico 1: Identificação dos Passageiros  
Aeroporto de Bonito-MS | Junho 2021**

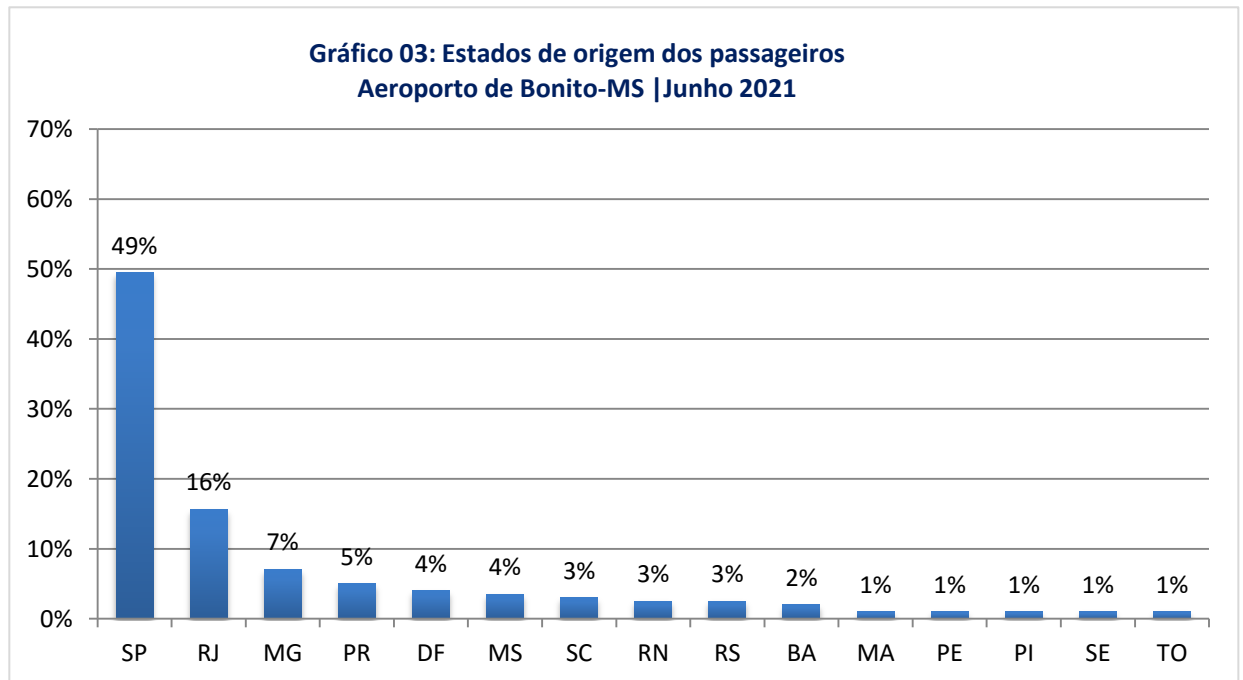


## FLUXO TURÍSTICO – AEROPORTO DE BONITO-MS | JUNHO 2021

Dos 191 entrevistados identificados como não moradores de MS, 96% disseram ter vindo a lazer em Bonito, 3% responderam a opção negócio/trabalho e 1% disse que a motivação principal foi visitar amigos/familiares. (Gráfico 02).



A seguir, gráfico (03) representando os estados de origem dos entrevistados.



## FLUXO TURÍSTICO – AEROPORTO DE BONITO-MS | JUNHO 2021

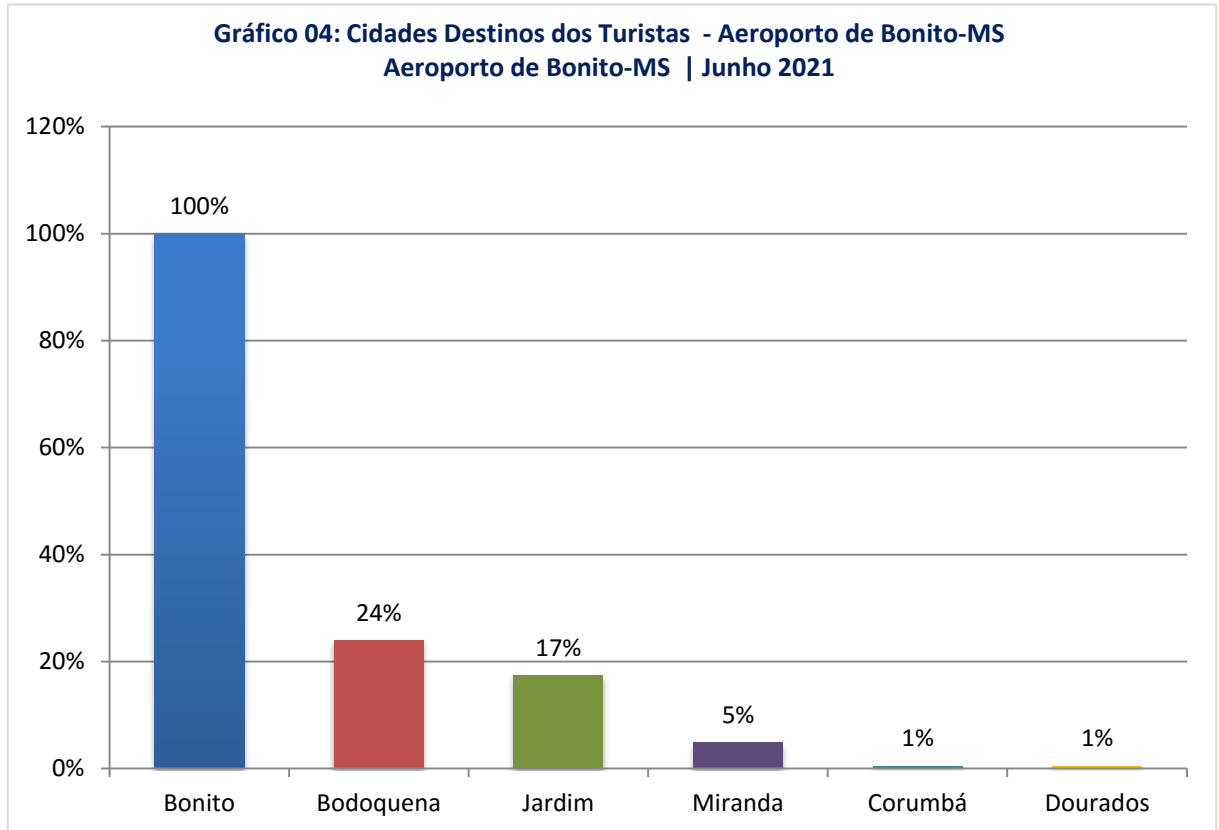
A tabela (01) abaixo apresenta as cidades de origem dos 183 turistas que desembarcaram no aeroporto de Bonito –MS.

Cidades de Origem	%	Cidades de Origem	%
São Paulo-SP	25%	Aracajú-SE	1%
Rio de Janeiro-RJ	15%	Barra Mansa-RJ	1%
Campinas-SP	10%	Cerro Largo-RS	1%
Belo Horizonte-MG	6%	Jardinópolis-SP	1%
Brasília-DF	4%	Juiz de Fora-MG	1%
Curitiba-PR	3%	Jundiá-SP	1%
Florianópolis-SC	3%	Mococa-SP	1%
Natal-RN	3%	Mogi das Cruzes-SP	1%
Valinhos-SP	3%	Palmas-TO	1%
Itatinga-SP	2%	Recife-PE	1%
Salvador-BA	2%	Ribeirão Preto-SP	1%
Sorocaba-SP	2%	São Jose do Rio Preto-SP	1%
Porto Alegre-RS	2%	São Luís-MS	1%
Americana-SP	1%	Teresina-PI	1%

✓ Outras cidades (3%): Atibaia (SP), Sorocaba (SP), Indaiatuba (SP), Niterói (RJ) e Conceição do Mato Dentro (MG).

## FLUXO TURÍSTICO – AEROPORTO DE BONITO-MS | JUNHO 2021

Os 183 turistas que desembarcaram no aeroporto de Bonito disseram que iriam visitar outras cidades em Mato Grosso do Sul, sendo Bonito o principal destino dos 100% turistas entrevistados.



## **Observatório do Turismo e Eventos de Bonito-MS**

Coordenado pelo Bonito Convention e Visitors Bureau, o Observatório do Turismo e Eventos de Bonito (OTEB) é um centro de pesquisa que tem como objetivo o levantamento sistemático e contínuo de dados relevantes sobre a atividade turística em Bonito-MS. Todos os dados coletados são processados e divulgados regularmente via o Boletim Informativo Mensal para a imprensa, gestores, profissionais, estudantes e interessados na atividade turística de nosso destino.

De uma forma informativa e clara, o Observatório busca fornecer informações relevantes e atualizadas para embasar as tomadas de decisões de empresários, profissionais e gestores de turismo.

### **Realização:**

Bonito Convention & Visitors Bureau

### **Apoio:**

Fundação de Turismo de Mato Grosso do Sul – FUNDTUR

### **Coordenação da pesquisa:**

Janaina Mainchein

### **Pesquisador de campo:**

Marcelo Gil

Eva Peralta

### **Contato:**

Coordenadora do OTEB: Janaina Mainchein

Bonito Convention & Visitors Bureau

Rua Nossa Senhora da Penha, 915 | CEP 79290-000 | Bonito-MS

Tel. (67) 3255-2207

E-mail: [otb@bcvb.com.br](mailto:otb@bcvb.com.br)

Website: [www.otbonito.com.br](http://www.otbonito.com.br)