



## **ANUÁRIO ESTATÍSTICO DO TURISMO DE BONITO ANO BASE - 2020**



## ANUÁRIO ESTATÍSTICO DO TURISMO DE BONITO-MS | ANO BASE 2020

### APRESENTAÇÃO:

O **Anuário Estatístico do Turismo** é a consolidação dos dados coletados pelo Observatório do Turismo e Eventos de Bonito-MS (OTEB) no ano de 2020. O OTEB é coordenado pelo Bonito Convention & Visitors Bureau e conta com o apoio da Fundação de Turismo de Mato Grosso do Sul e cooperação técnica da Prefeitura Municipal de Bonito.

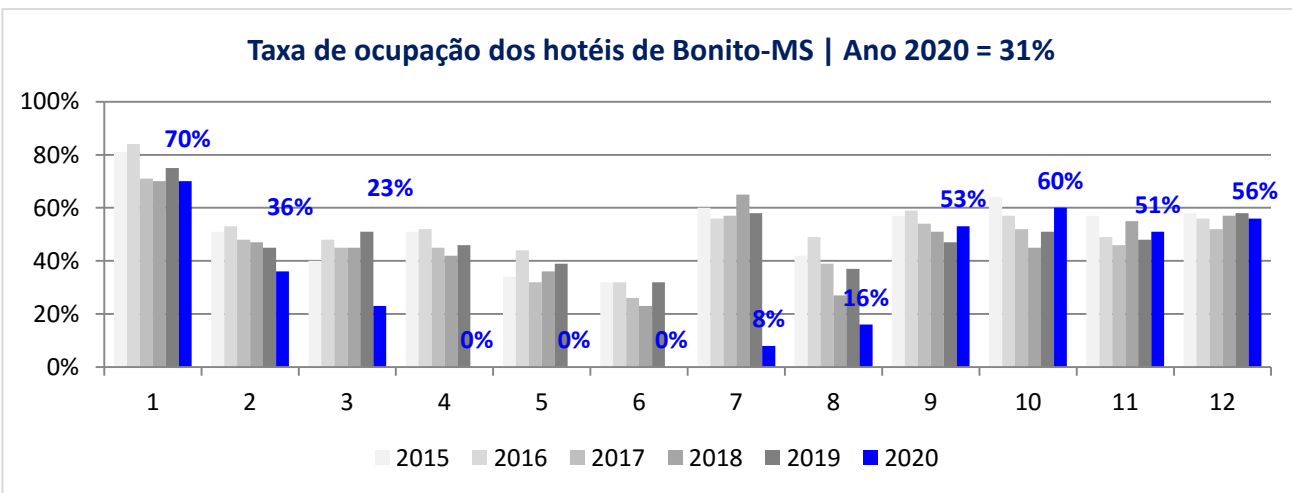
Os dados utilizados para a produção deste documento provêm de informações fornecidas pelas empresas de turismo, visitantes e prefeitura municipal.

Devido a pandemia causada pelo Coronavírus, a atividade turística em Bonito foi suspensa a partir de 23 de março, sendo retomada em 1º de julho de 2020.

### DESEMPENHO DA HOTELARIA DE BONITO-MS

#### Taxa de ocupação dos hotéis

Em 2020 a taxa de ocupação do setor hoteleiro de Bonito reduziu **18%** nos índices de ocupação comparada ao ano de 2019. Os dados abaixo mostram que a taxa de ocupação vinha se mantendo equilibrada nos últimos três anos antecedentes a 2020. Porém com a pandemia provocada pela COVID-19, o setor hoteleiro de Bonito/MS apresentou forte retração em 2020, com recuperação gradual nos últimos meses do ano devido a vinda expressiva de turistas de MS nos principais feriados após retomada do turismo.



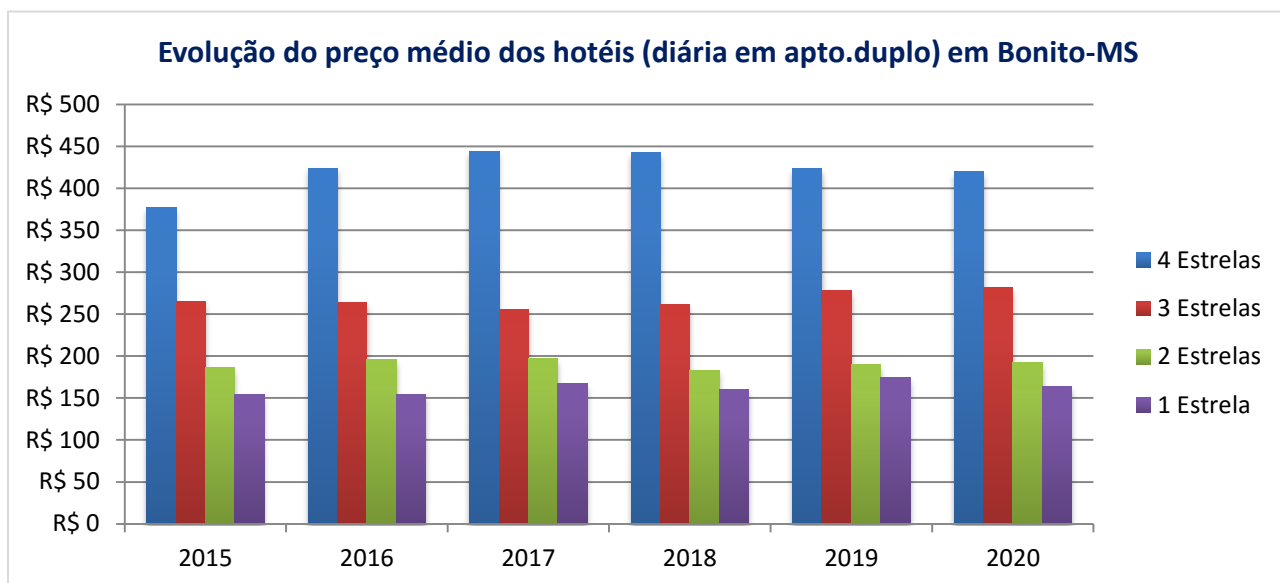
Ano	Jan	Fev	Mar	Abr	Mai	Jun	Jul	Ago	Set	Out	Nov	Dez	Média Ano
2015	81%	51%	40%	51%	34%	32%	60%	42%	57%	64%	57%	58%	52%
2016	84%	53%	48%	52%	44%	32%	56%	49%	59%	57%	49%	56%	53%
2017	71%	48%	45%	45%	32%	26%	57%	39%	54%	52%	46%	52%	47%
2018	70%	47%	45%	42%	36%	23%	65%	27%	51%	45%	55%	57%	47%
2019	75%	45%	51%	46%	39%	32%	58%	37%	47%	51%	48%	58%	49%
2020	70%	36%	23%	0%	0%	0%	8%	16%	53%	60%	51%	56%	31%

## ANUÁRIO ESTATÍSTICO DO TURISMO DE BONITO-MS | ANO BASE 2020

### Preço médio dos hotéis

O OTEB monitora mensalmente o preço médio dos hotéis de Bonito-MS. O gráfico abaixo apresenta a evolução do preço médio da diária em apartamento duplo em hotéis de diferentes categorias.

O preço médio da diária de hotéis se manteve estável em 2020 em relação ao ano anterior.



Categoria	2015	2016	2017	2018	2019	2020
4 Estrelas	R\$ 377	R\$ 424	R\$ 444	R\$ 443	R\$ 423	R\$ 420
3 Estrelas	R\$ 264	R\$ 263	R\$ 256	R\$ 261	R\$ 277	R\$ 282
2 Estrelas	R\$ 186	R\$ 196	R\$ 197	R\$ 183	R\$ 190	R\$ 192
1 Estrela	R\$ 155	R\$ 154	R\$ 168	R\$ 160	R\$ 174	R\$ 164

### Avaliação dos hotéis

O OTEB monitora mensalmente a reputação dos meios de hospedagens de Bonito-MS nos websites Tripadvisor.com e no Booking.com.

### Nota média dos hotéis de Bonito-MS | Ano 2020



(0 a 5)

**4,2**



(0 a 10)

**8,3**



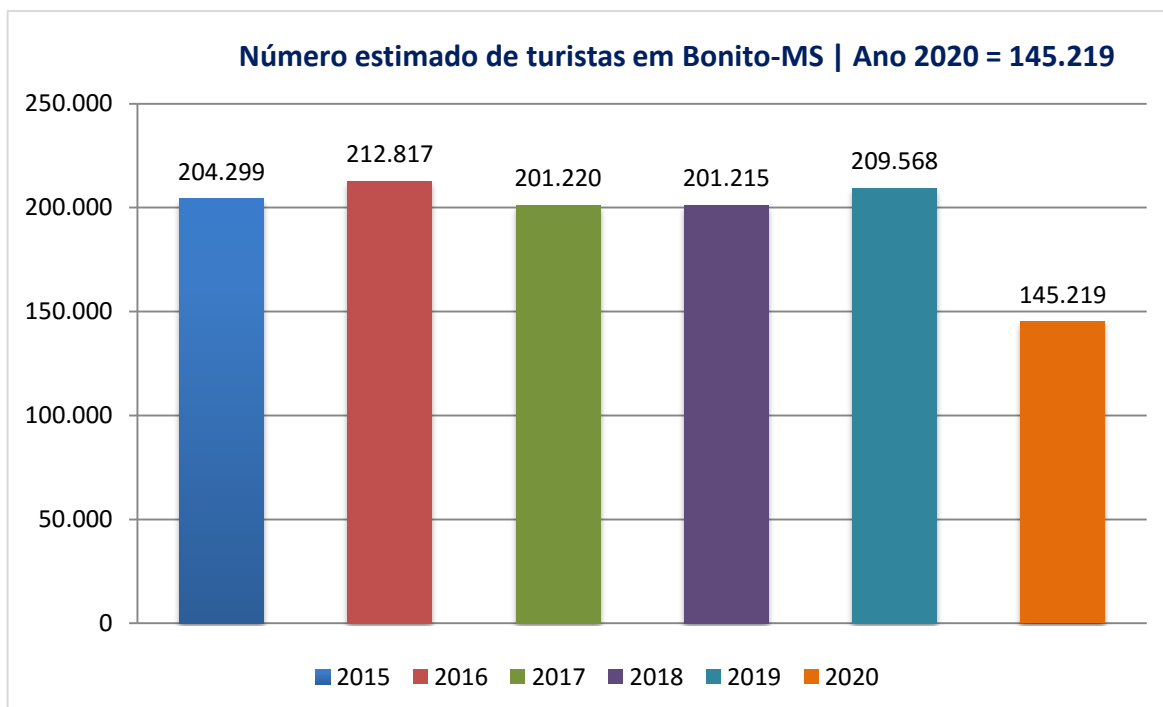
## ANUÁRIO ESTATÍSTICO DO TURISMO DE BONITO-MS | ANO BASE 2020

### NÚMEROS DO TURISMO DE BONITO-MS

#### Total de visitantes em 2020

Estimamos que em 2020 a cidade de Bonito recebeu cerca de 145.219 visitantes. Isso representa uma redução de **30,71%** em relação ao ano de 2019, quando Bonito recebeu 209.568 visitantes. A significativa retração no número de visitantes em 2020 foi ocasionada a pandemia do novo coronavírus que provocou a suspensão da atividade turística em Bonito por mais de 100 dias.

Ano	Total de visitantes
2015	204.299
2016	212.817
2017	201.220
2018	201.215
2019	209.568
2020	145.219



## ANUÁRIO ESTATÍSTICO DO TURISMO DE BONITO-MS | ANO BASE 2020

### Total de visitas nos atrativos turísticos

Em 2020 foram realizados cerca de 199.876 visitas a menos que em 2019, redução atribuída a pandemia provocada pela COVID-19 que causou a suspensão da atividade turística em 23 de março, sendo retomada em 1º de julho de 2020, com exceção da Gruta do Lago Azul que se manteve sem operação até o final do ano de 2020.

Ano	Total de visitas nos atrativos turísticos
2015	603.858
2016	628.714
2017	578.968
2018	596.012
2019	669.227
2020	469.351

\* Não computado cortesias

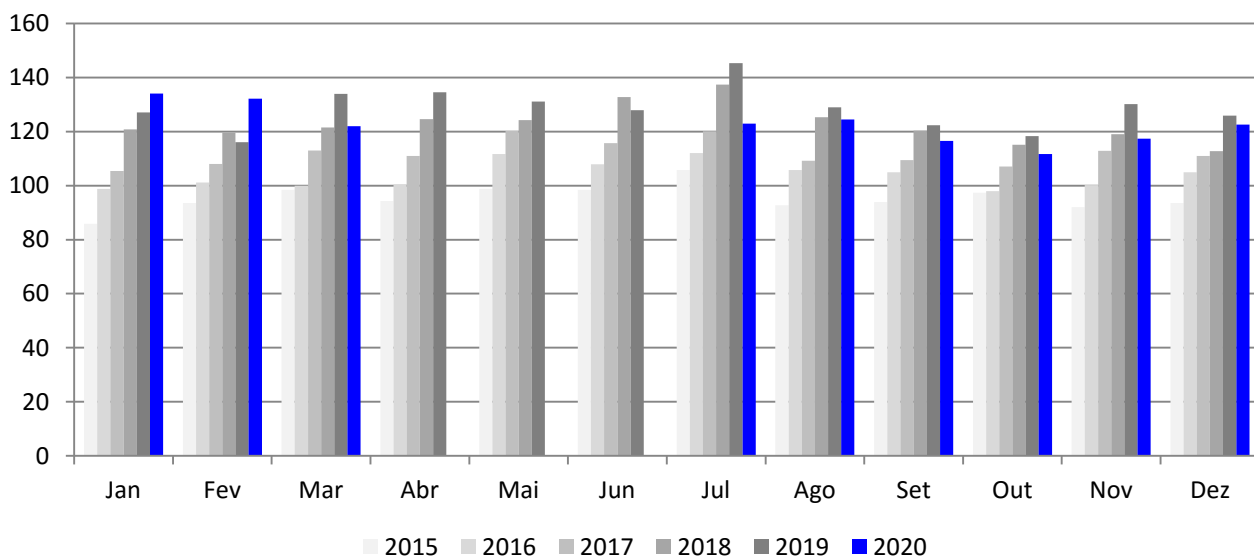
Abaixo, planilha comparativa com o número total de visitas em 2019/2020 nas diferentes modalidades.

Categorias	Nº Visitas Atrativos 2019	Nº Visitas Atrativos 2020	Varição (%)
Aventura	16.884	16.575	-1,83%
Balneário	189.225	174.665	-7,69%
Boia Cross	25.237	19.791	-21,58%
Bote	35.787	21.718	-39,31%
Cachoeira	95.361	75.434	-20,90%
Cavalgada	5.801	3.818	-34,18%
Contemplação	34.770	17.456	-49,80%
Flutuação	143.522	90.909	-36,66%
Gruta	105.831	39.230	-62,93%
Mergulho	4.844	3.747	-22,65%
Urbano	11.965	6.008	-49,79%
<b>Total</b>	<b>669.227</b>	<b>469.351</b>	<b>-29,87%</b>

\* Não computado cortesias

## ANUÁRIO ESTATÍSTICO DO TURISMO DE BONITO-MS | ANO BASE 2020

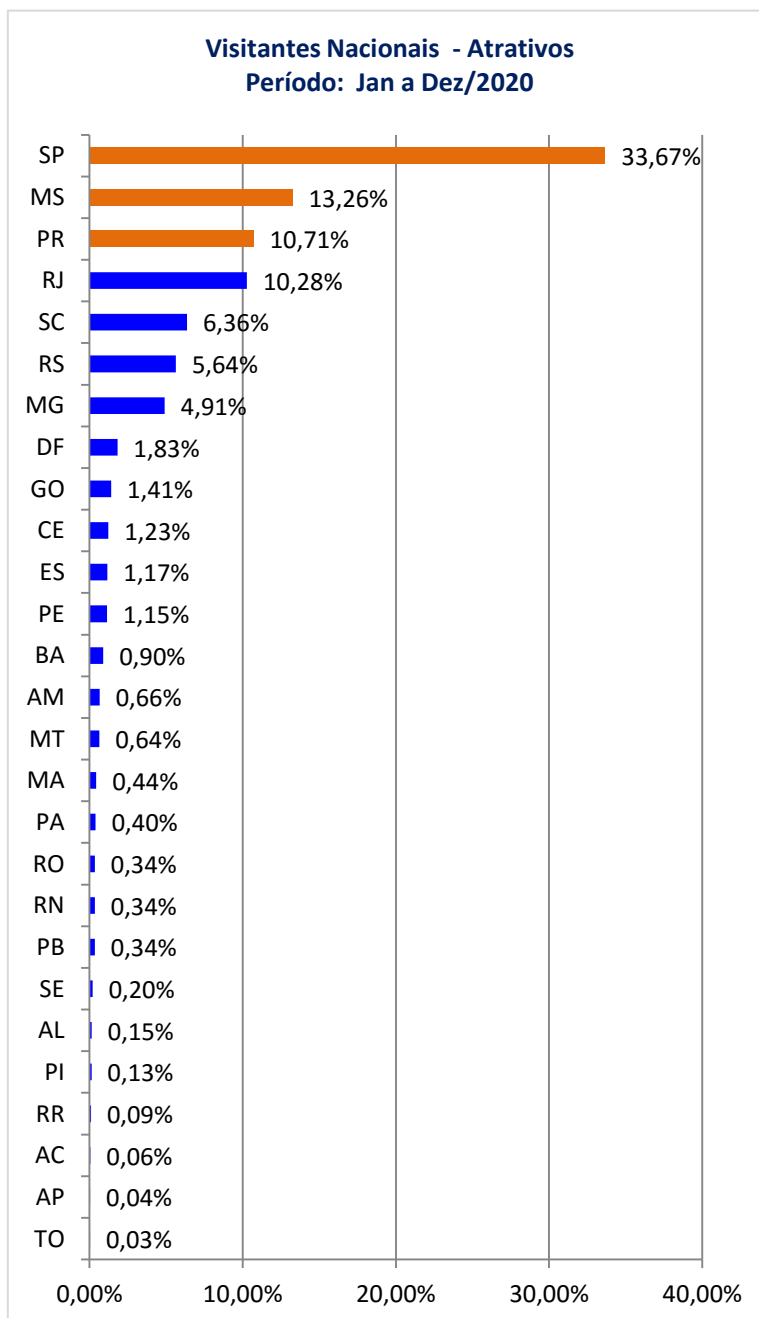
Valor do ticket médio dos passeios no ano | Bonito-MS 2020



Ano	Jan	Fev	Mar	Abr	Mai	Jun	Jul	Ago	Set	Out	Nov	Dez
2015	85,86	93,55	98,36	94,27	98,79	98,36	105,7	92,7	93,94	97,39	92,02	93,53
2016	98,74	101,12	99,98	100,46	111,72	107,87	112,03	105,69	104,93	97,97	100,24	104,92
2017	105,43	108,04	112,99	110,92	120,13	115,71	120,09	109,17	109,42	107,02	112,89	110,93
2018	120,72	119,59	121,43	124,51	124,16	132,78	137,34	125,24	120,34	115,07	119,03	112,72
2019	127,00	116,05	133,87	134,5	131,06	127,93	145,27	128,89	122,34	118,33	130,18	125,86
2020	134,00	132,08	121,98				122,95	124,41	116,50	111,62	117,36	122,60

## ANUÁRIO ESTATÍSTICO DO TURISMO DE BONITO-MS | ANO BASE 2020

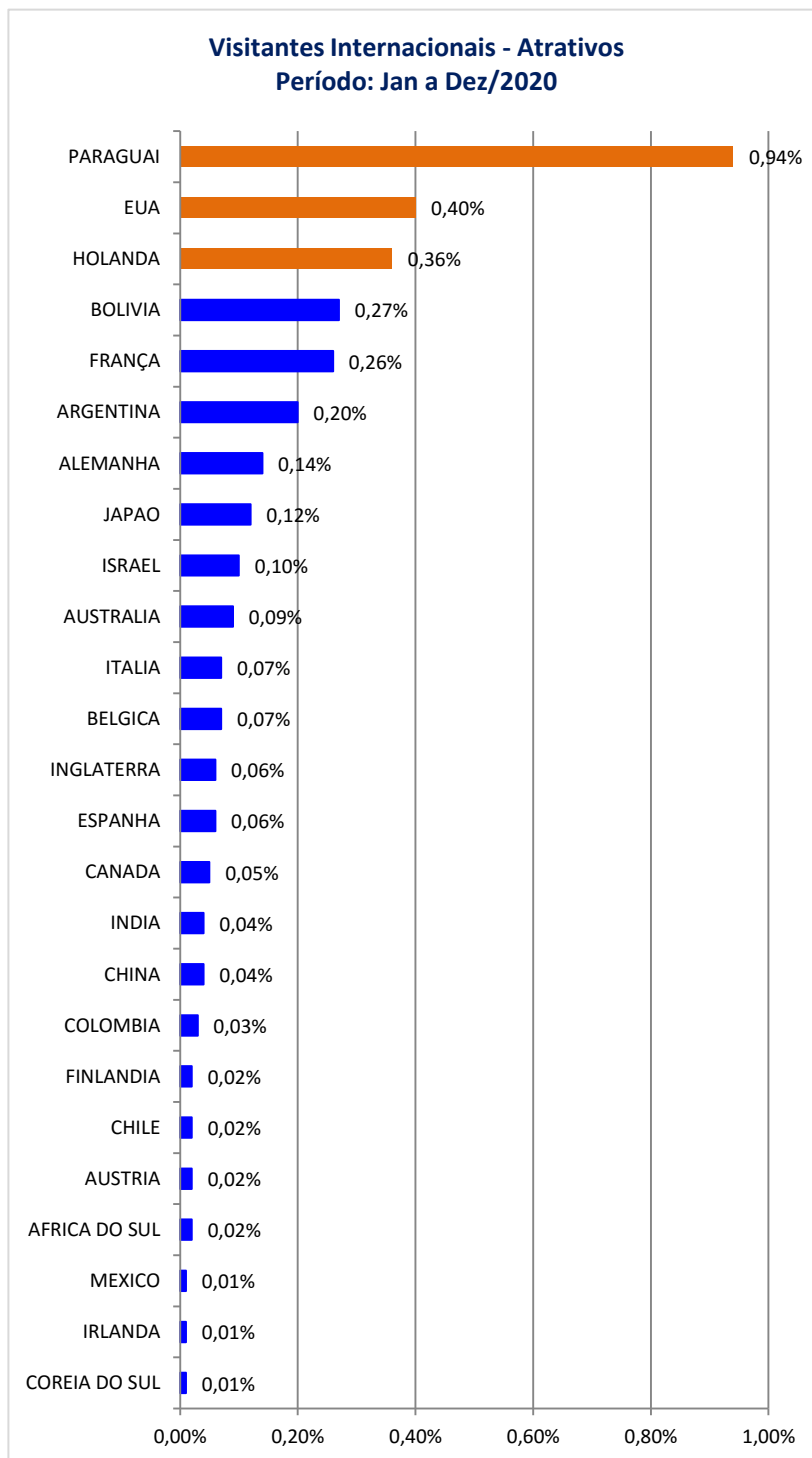
### ORIGEM DOS VISITANTES - ATRATIVOS



Dados fornecidos pelos atrativos: Gruta do Lago Azul, Estância Mimosa, Rio da Prata e Lagoa Misteriosa

## ANUÁRIO ESTATÍSTICO DO TURISMO DE BONITO-MS | ANO BASE 2020

### ORIGEM DOS VISITANTES - ATRATIVOS



Dados fornecidos pelos atrativos: Gruta do Lago Azul, Estância Mimosa, Rio da Prata e Lagoa Misteriosa



## **Observatório do Turismo e Eventos de Bonito-MS**

Coordenado pelo Bonito Convention e Visitors Bureau, o Observatório do Turismo e Eventos de Bonito (OTEB) é um centro de pesquisa que tem como objetivo o levantamento sistemático e contínuo de dados relevantes sobre a atividade turística em Bonito-MS. Todos os dados coletados são processados e divulgados regularmente via o Boletim Informativo Mensal para a imprensa, gestores, profissionais, estudantes e interessados na atividade turística de nosso destino.

De uma forma informativa e clara, o Observatório busca fornecer informações relevantes e atualizadas para embasar as tomadas de decisões de empresários, profissionais e gestores de turismo.

### **Realização:**

Bonito Convention & Visitors Bureau

### **Apoio:**

Fundação de Turismo de Mato Grosso do Sul – FUNDTUR

### **Contato:**

Coordenadora do OTEB: Janaina Mainchein

Bonito Convention & Visitors Bureau

Rua Rodovia Bonito/Guia Lopes km 02 | CEP 79290-000 | Bonito-MS

Tel. (67) 99900-7358

E-mail: [otb@bcvb.com.br](mailto:otb@bcvb.com.br)

Website: [www.otbonito.com.br](http://www.otbonito.com.br)