

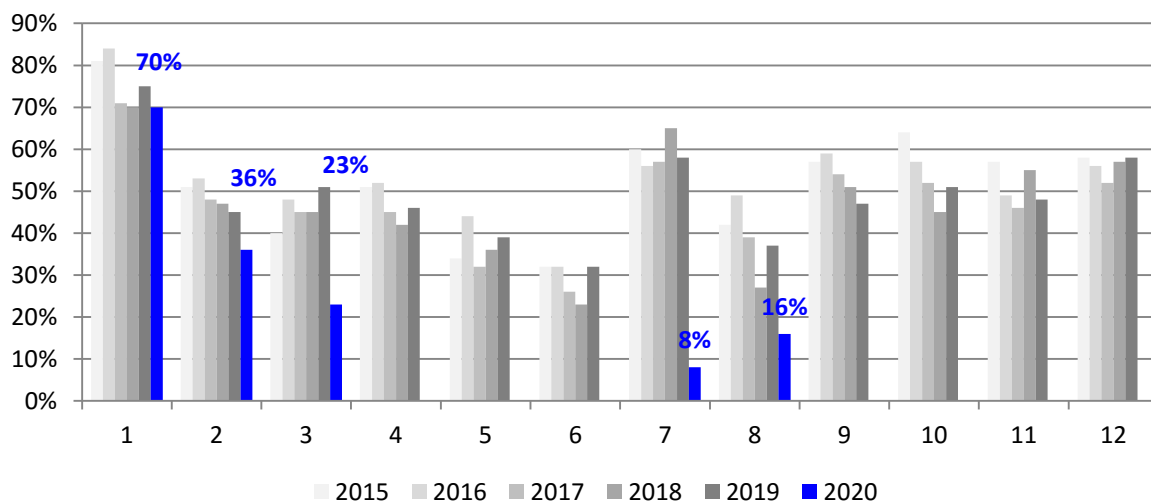
## BOLETIM OTEB – AGOSTO 2020



## OBSERVATÓRIO DO TURISMO E EVENTOS DE BONITO-MS | AGOSTO 2020

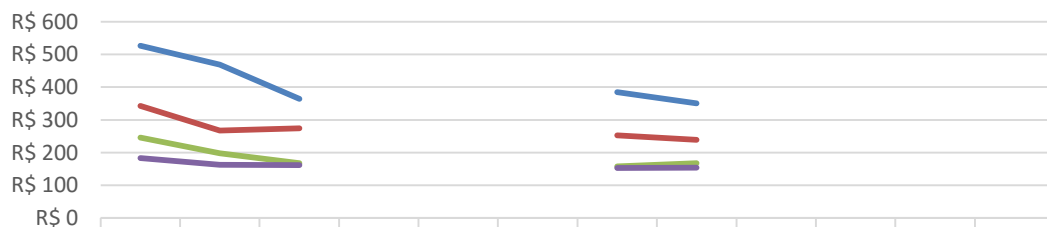
Devido a pandemia causada pelo Coronavírus, a atividade turística em Bonito foi suspensa a partir de 23 de março, sendo retomada em 1° de julho de 2020.

### Taxa de Ocupação dos hotéis de Bonito-MS | Ano 2020



Ano	Jan	Fev	Mar	Abr	Mai	Jun	Jul	Ago	Set	Out	Nov	Dez	Média Ano
2015	81%	51%	40%	51%	34%	32%	60%	42%	57%	64%	57%	58%	52%
2016	84%	53%	48%	52%	44%	32%	56%	49%	59%	57%	49%	56%	53%
2017	71%	48%	45%	45%	32%	26%	57%	39%	54%	52%	46%	52%	47%
2018	70%	47%	45%	42%	36%	23%	65%	27%	51%	45%	55%	57%	47%
2019	75%	45%	51%	46%	39%	32%	58%	37%	47%	51%	48%	58%	49%
2020	70%	36%	23%				8%	16%					

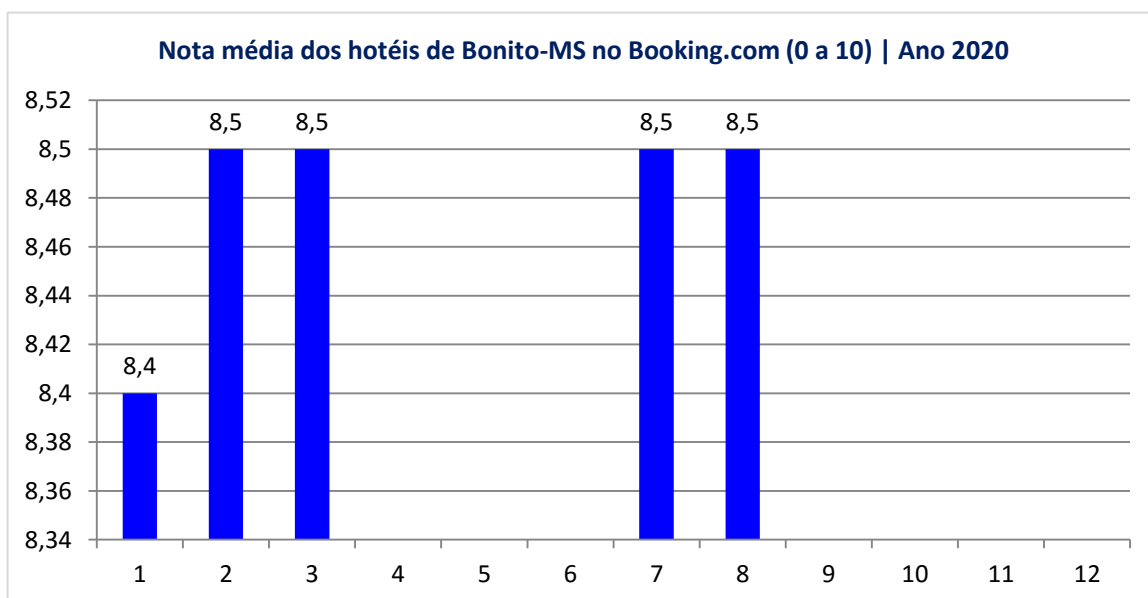
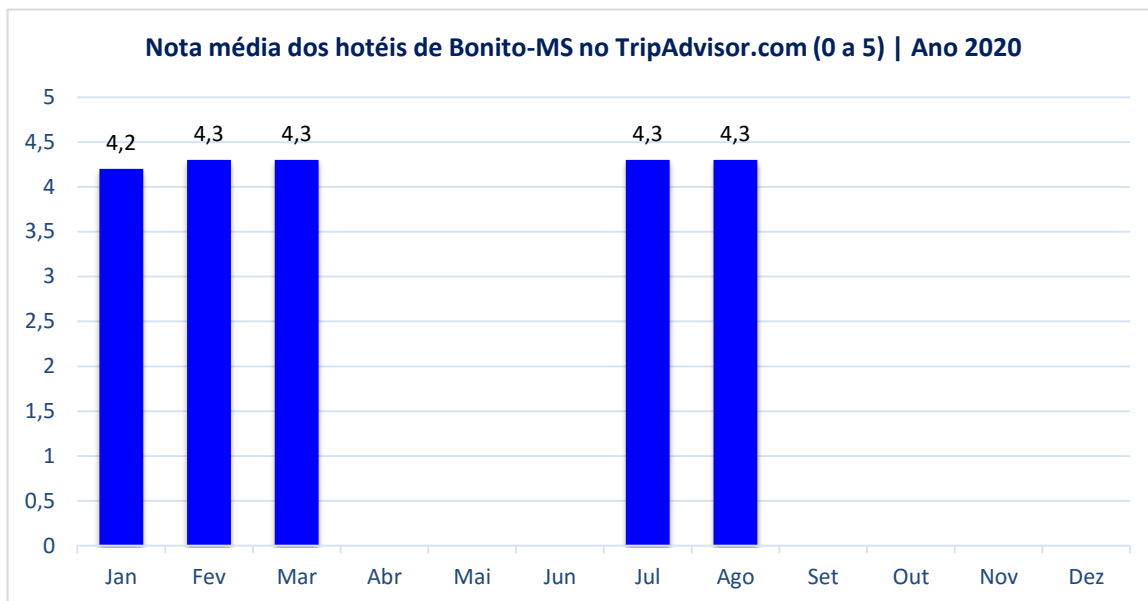
### Preço médio dos hotéis (diária em apto. duplo) em Bonito-MS | Ano 2020



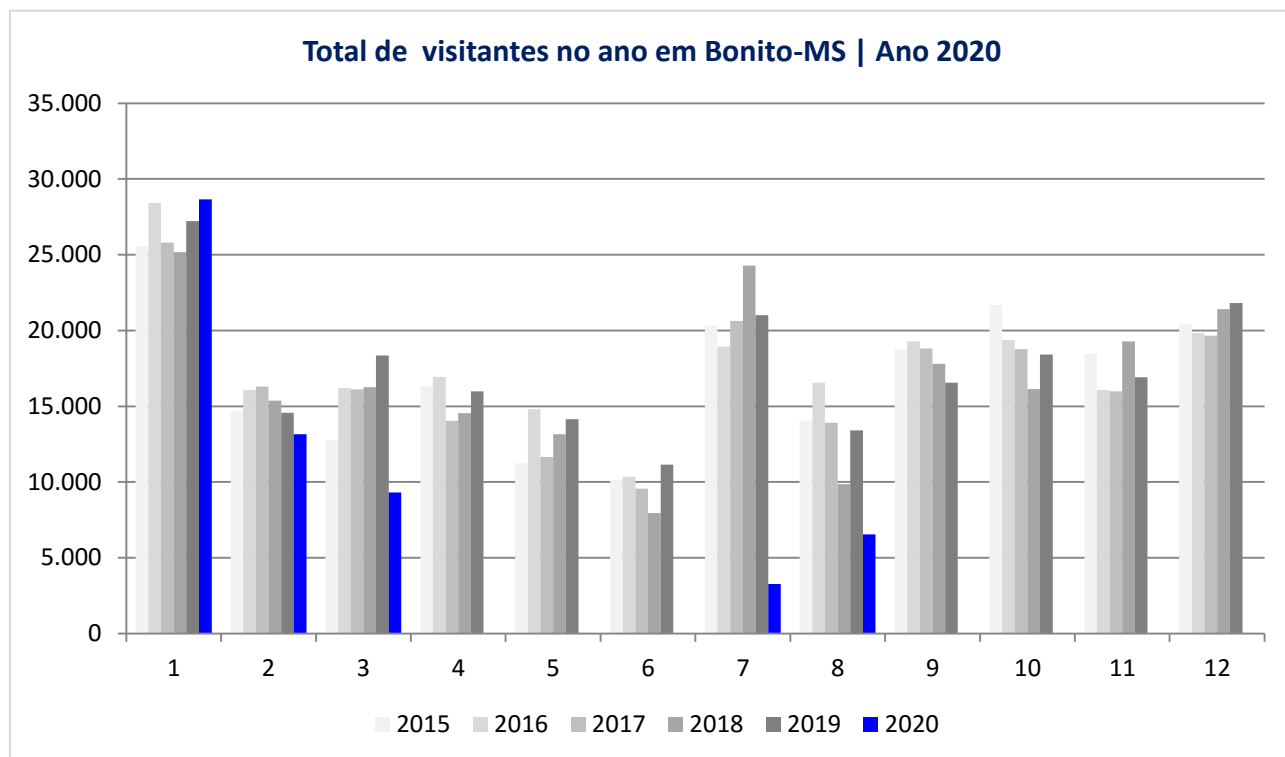
— 4 Estrelas — 3 Estrelas — 2 Estrelas — 1 Estrela

## OBSERVATÓRIO DO TURISMO E EVENTOS DE BONITO-MS | AGOSTO 2020

### DESEMPENHO DA HOTELARIA DE BONITO-MS



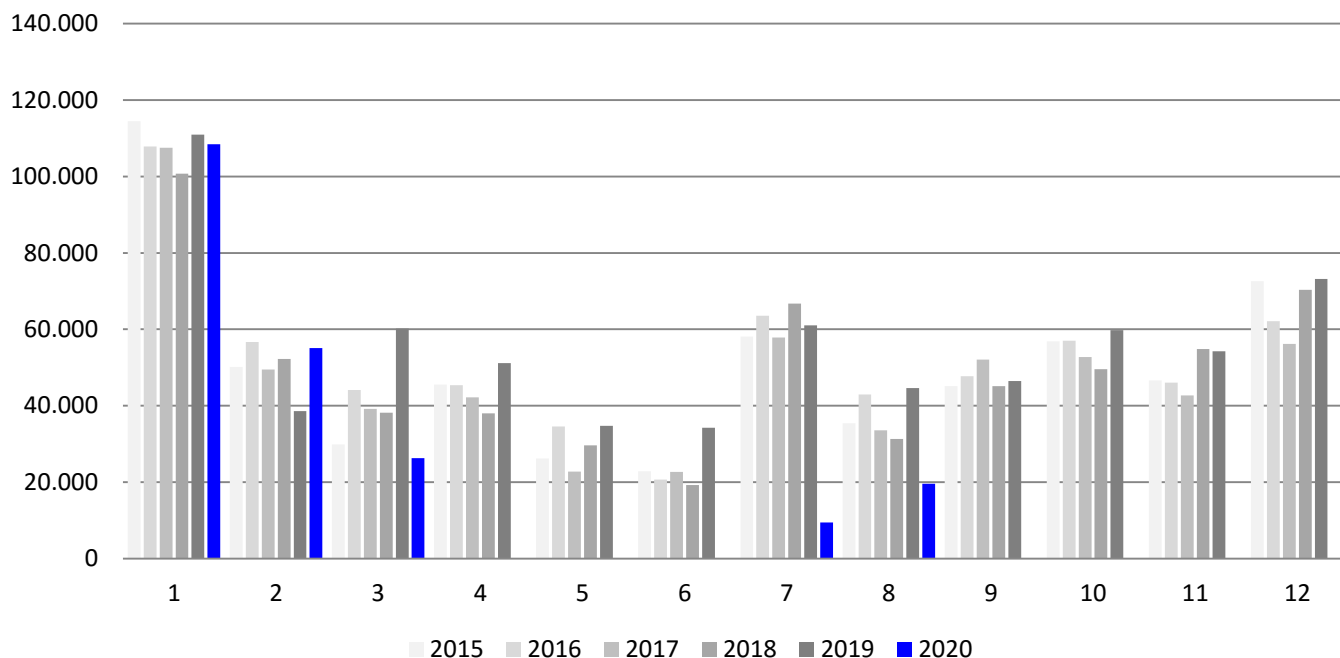
## OBSERVATÓRIO DO TURISMO E EVENTOS DE BONITO-MS | AGOSTO 2020



Ano	Jan	Fev	Mar	Abr	Mai	Jun	Jul	Ago	Set	Out	Nov	Dez	Acumulado
2015	25.555	14.670	12.763	16.313	11.222	10.126	20.312	14.046	18.740	21.676	18.472	20.403	204.298
2016	28.414	16.070	16.205	16.925	14.804	10.347	18.931	16.563	19.281	19.370	16.073	19.834	212.817
2017	25.794	16.290	16.115	14.046	11.653	9.556	20.631	13.910	18.807	18.769	15.992	19.656	201.219
2018	25.164	15.376	16.250	14.552	13.159	7.955	24.279	9.856	17.799	16.139	19.282	21.404	201.214
2019	27.219	14.576	18.358	15.991	14.152	11.154	21.017	13.410	16.546	18.422	16.918	21.805	209.568
2020	28.666	13.151	9.312	0	0	0	3.267	6.534					60.930

## OBSERVATÓRIO DO TURISMO E EVENTOS DE BONITO-MS | AGOSTO 2020

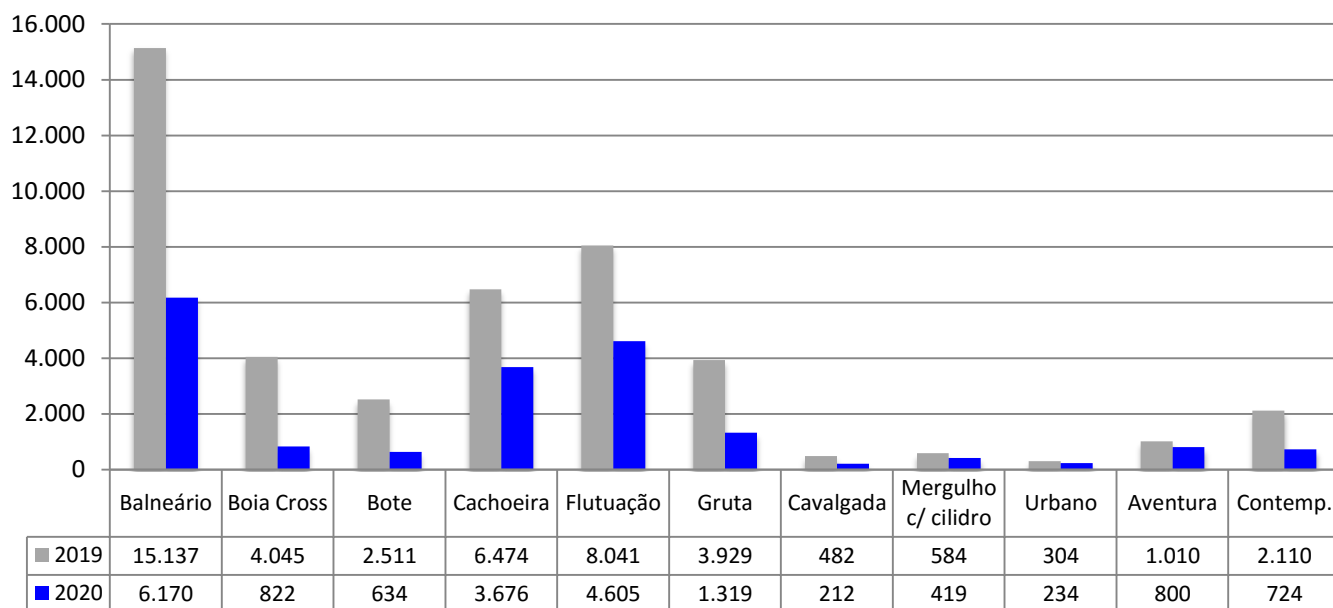
Total de passeios visitados no ano em Bonito-MS | Ano 2020



Ano	Jan	Fev	Mar	Abr	Mai	Jun	Jul	Ago	Set	Out	Nov	Dez	Media/Ano
2015	114.471	50.117	29.897	45.506	26.184	22.865	58.140	35.445	45.093	56.851	46.651	72.638	603.858
2016	107.863	56.659	44.139	45.382	34.590	20.699	63.587	42.923	47.681	56.985	46.076	62.130	628.714
2017	107.519	49.503	39.199	42.178	22.789	22.689	57.846	33.556	52.072	52.771	42.680	56.166	578.968
2018	100.736	52.263	38.174	37.986	29.660	19.272	66.755	31.263	45.166	49.530	54.880	70.327	596.012
2019	110.949	38.589	60.221	51.136	34.775	34.199	61.010	44.627	46.460	59.765	54.296	73.200	669.227
2020	108.424	55.091	26.278	0	0	0	9.408	19.615					218.816

## OBSERVATÓRIO DO TURISMO E EVENTOS DE BONITO-MS | AGOSTO 2020

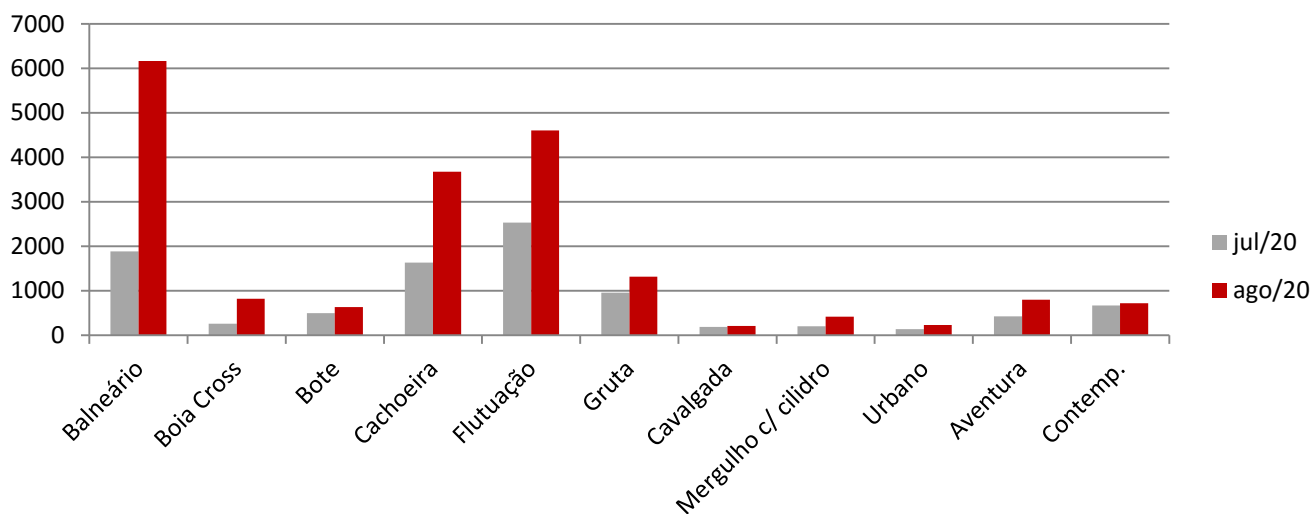
Nº de visitas nos atrativos de Bonito-MS | Comparativo agosto 2020/2019



Em agosto de 2020, as flutuações e cachoeiras, dentre as categorias visitadas, foram as que apresentaram maior crescimento em relação ao mesmo período de 2019.

## OBSERVATÓRIO DO TURISMO E EVENTOS DE BONITO-MS | AGOSTO 2020

N° de visitas nos atrativos de Bonito-MS | Comparativo jul/ago 2020

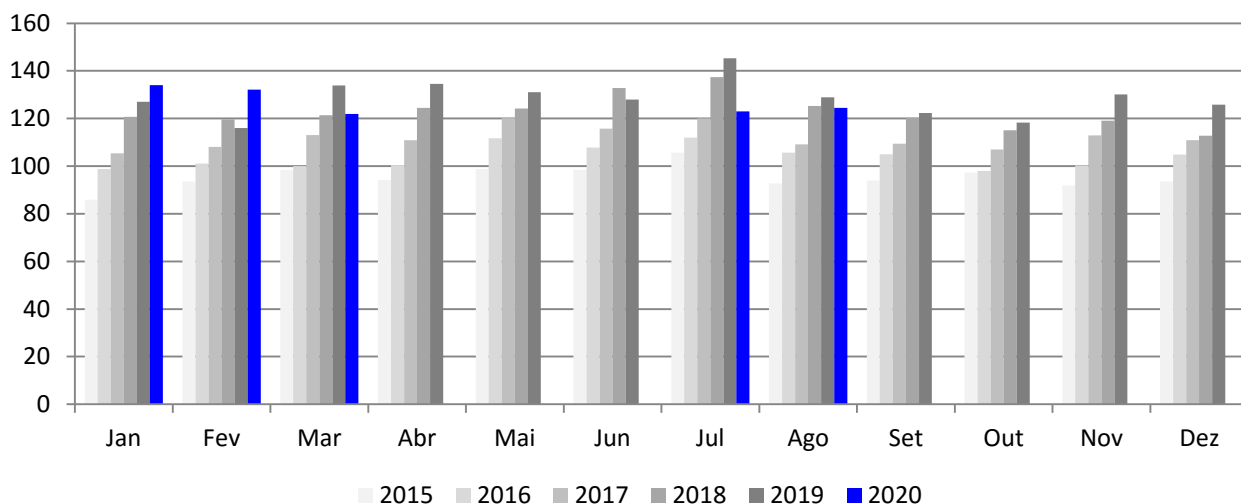


Categorias	N° Visitações Atrativos Julho 2019	N° Visitações Atrativos Agosto 2020	% Crescimento
Balneário	1887	6170	226,97%
Boia Cross	264	822	211,36%
Bote	501	634	26,55%
Cachoeira	1633	3676	125,11%
Flutuação	2537	4605	81,51%
Gruta	958	1319	37,68%
Cavalgada	186	212	13,98%
Mergulho c/ cilindro	204	419	105,39%
Urbano	139	234	68,35%
Aventura	429	800	86,48%
Contemplação	670	724	8,06%
<b>Total</b>	<b>9.408</b>	<b>19.615</b>	

O mês de agosto/20 apresentou crescimento de **108,49%** quando comparado ao mês de julho/20. A atividade turística em Bonito-MS vem mostrando sinais de recuperação.

## OBSERVATÓRIO DO TURISMO E EVENTOS DE BONITO-MS | AGOSTO 2020

Valor do ticket médio dos passeios no ano | Bonito-MS 2020

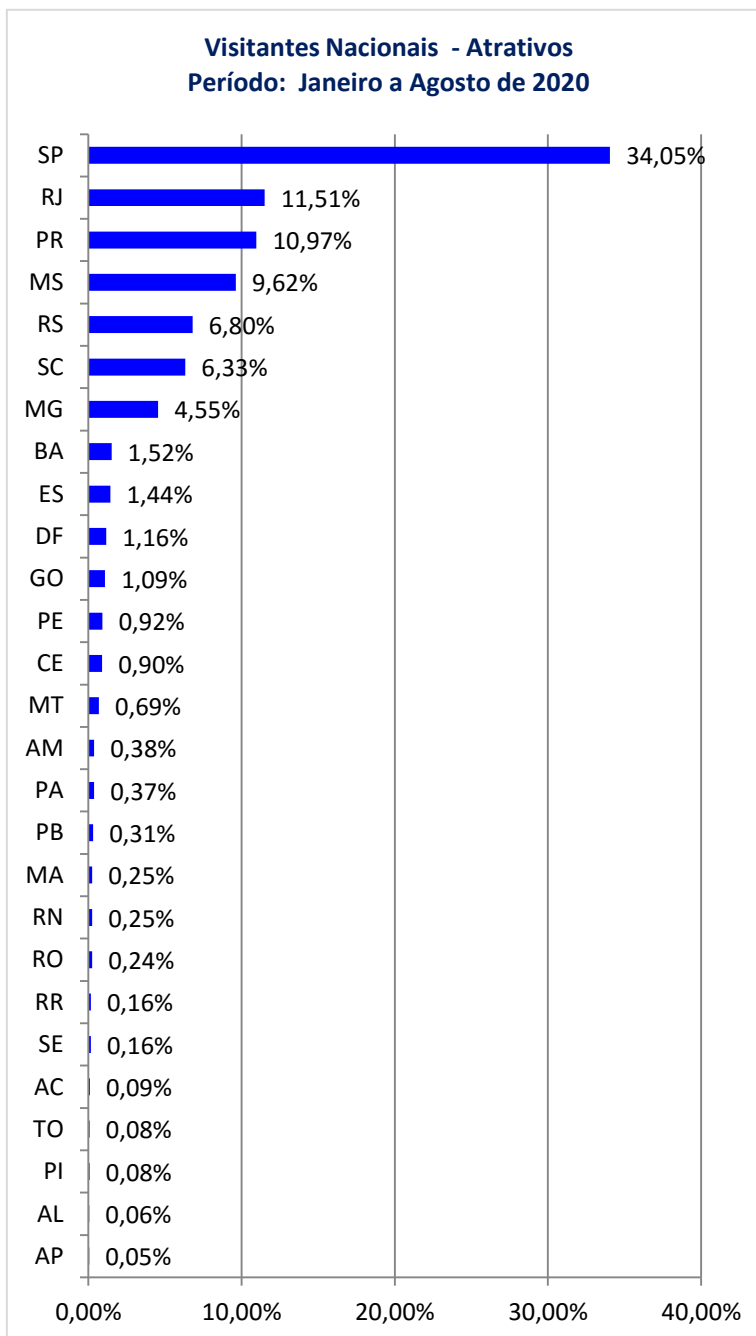


Ano	Jan	Fev	Mar	Abr	Mai	Jun	Jul	Ago	Set	Out	Nov	Dez
2015	85,86	93,55	98,36	94,27	98,79	98,36	105,7	92,7	93,94	97,39	92,02	93,53
2016	98,74	101,12	99,98	100,46	111,72	107,87	112,03	105,69	104,93	97,97	100,24	104,92
2017	105,43	108,04	112,99	110,92	120,13	115,71	120,09	109,17	109,42	107,02	112,89	110,93
2018	120,72	119,59	121,43	124,51	124,16	132,78	137,34	125,24	120,34	115,07	119,03	112,72
2019	127,00	116,05	133,87	134,5	131,06	127,93	145,27	128,89	122,34	118,33	130,18	125,86
2020	134,00	132,08	121,98				122,95	124,41				



## OBSERVATÓRIO DO TURISMO E EVENTOS DE BONITO-MS | AGOSTO 2020

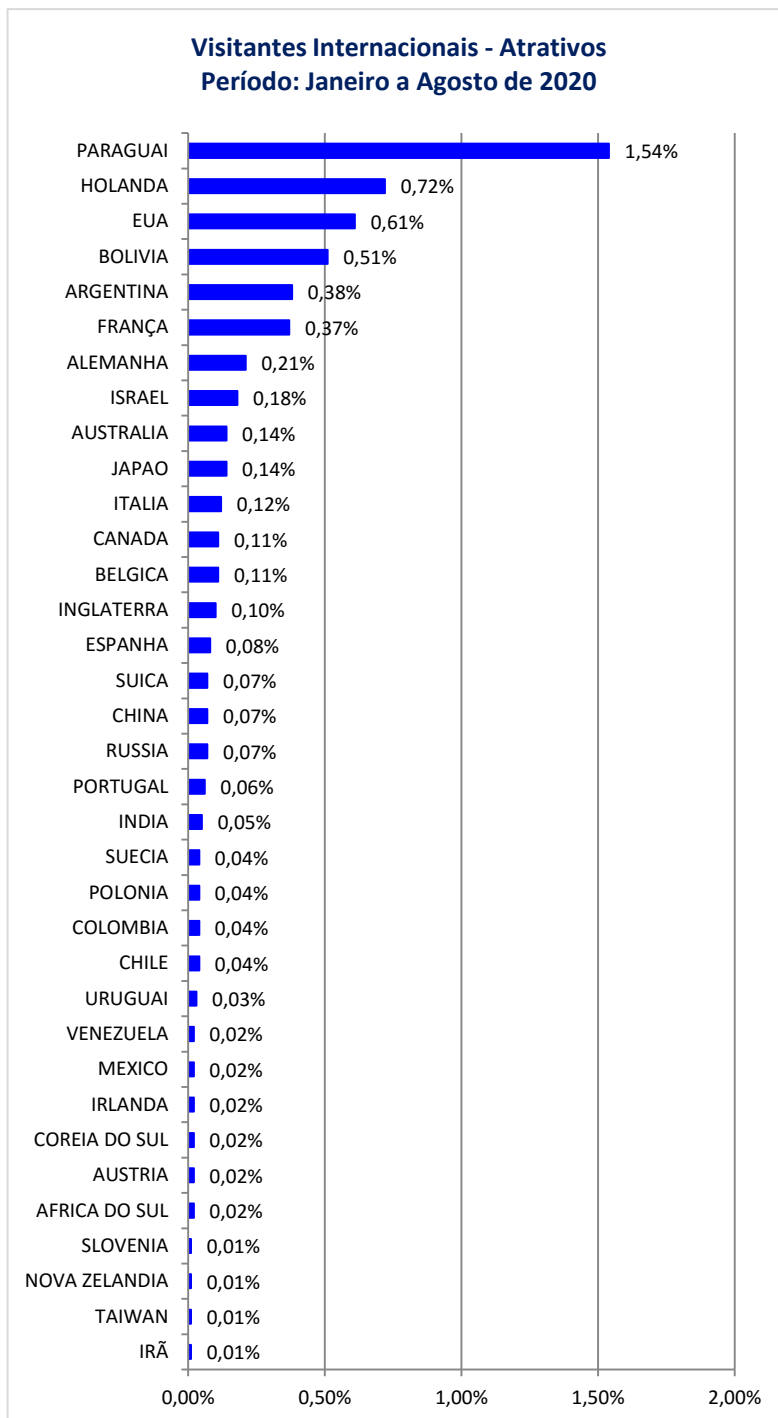
### 5. ORIGEM DOS VISITANTES - ATRATIVOS



Dados fornecidos pelos atrativos: Gruta do Lago Azul, Estância Mimosa, Rio da Prata e Lagoa Misteriosa

## OBSERVATÓRIO DO TURISMO E EVENTOS DE BONITO-MS | AGOSTO 2020

### 5. ORIGEM DOS VISITANTES - ATRATIVOS



Dados fornecidos pelos atrativos: Gruta do Lago Azul, Estância Mimosa, Rio da Prata e Lagoa Misteriosa

## **Observatório do Turismo e Eventos de Bonito-MS**

Coordenado pelo Bonito Convention e Visitors Bureau, o Observatório do Turismo e Eventos de Bonito (OTEB) é um centro de pesquisa que tem como objetivo o levantamento sistemático e contínuo de dados relevantes sobre a atividade turística em Bonito-MS. Todos os dados coletados são processados e divulgados regularmente via o Boletim Informativo Mensal para a imprensa, gestores, profissionais, estudantes e interessados na atividade turística de nosso destino.

De uma forma informativa e clara, o Observatório busca fornecer informações relevantes e atualizadas para embasar as tomadas de decisões de empresários, profissionais e gestores de turismo.

### **Realização:**

Bonito Convention & Visitors Bureau

### **Apoio:**

Fundação de Turismo de Mato Grosso do Sul - FUNDTUR

### **Contato:**

Coordenadora do OTEB: Janaina Mainchein

Bonito Convention & Visitors Bureau

Rua Nossa Senhora da Penha, 915 | CEP 79290-000 | Bonito-MS

Tel. (67) 3255-2207

E-mail: [otb@bcvb.com.br](mailto:otb@bcvb.com.br)

Website: [www.otbonito.com.br](http://www.otbonito.com.br)