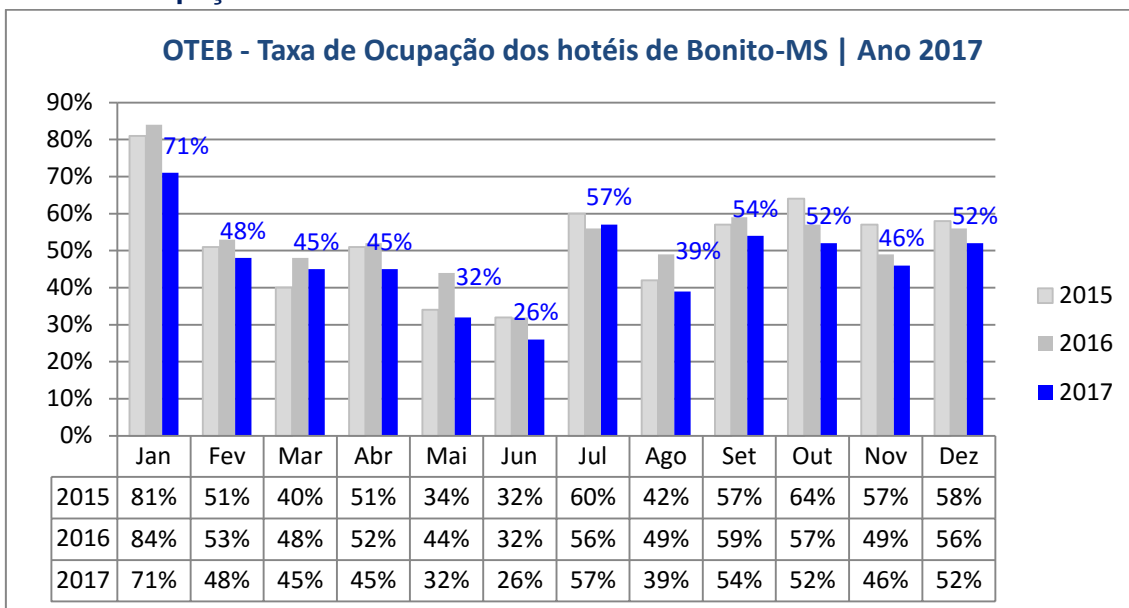


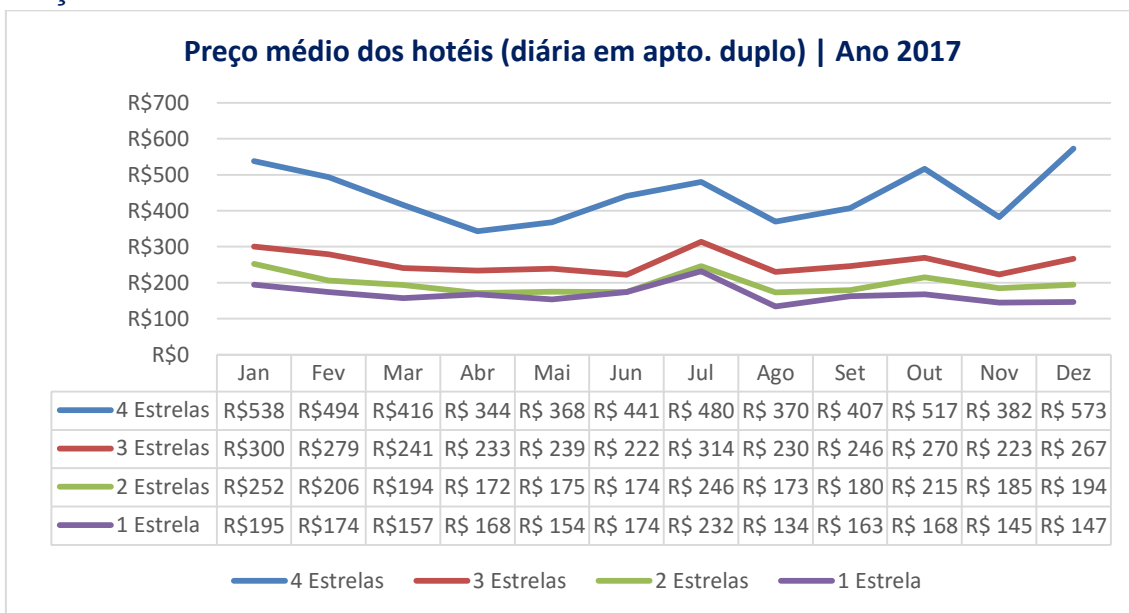
OBSERVATÓRIO DO TURISMO E EVENTOS DE BONITO-MS | DEZEMBRO 2017

DESEMPENHO DA HOTELARIA DE BONITO-MS

Taxa de ocupação dos hotéis



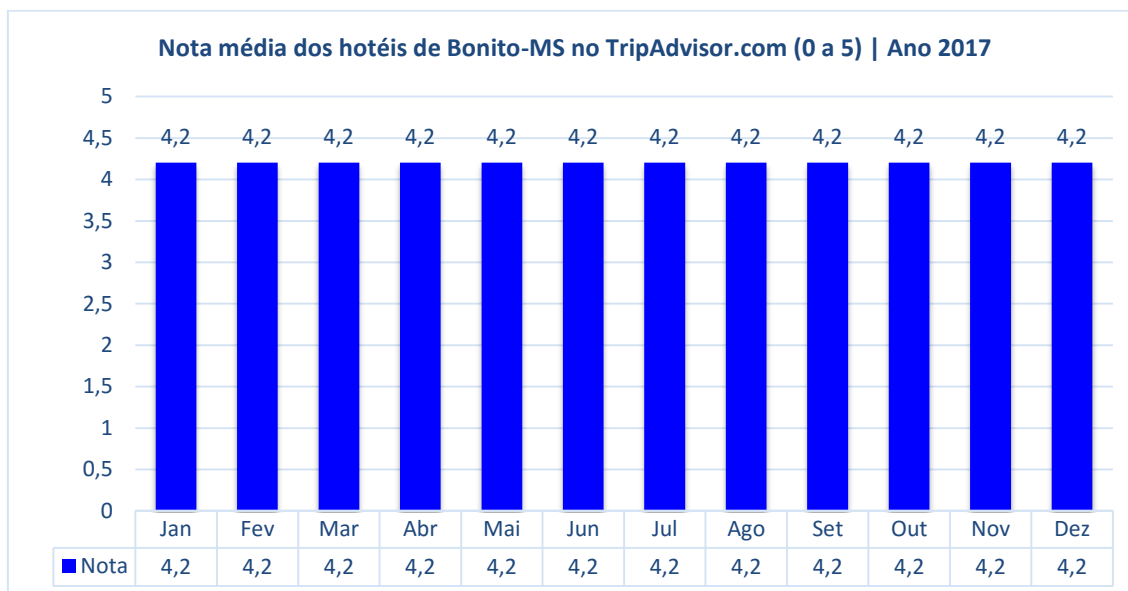
Preço médio dos hotéis



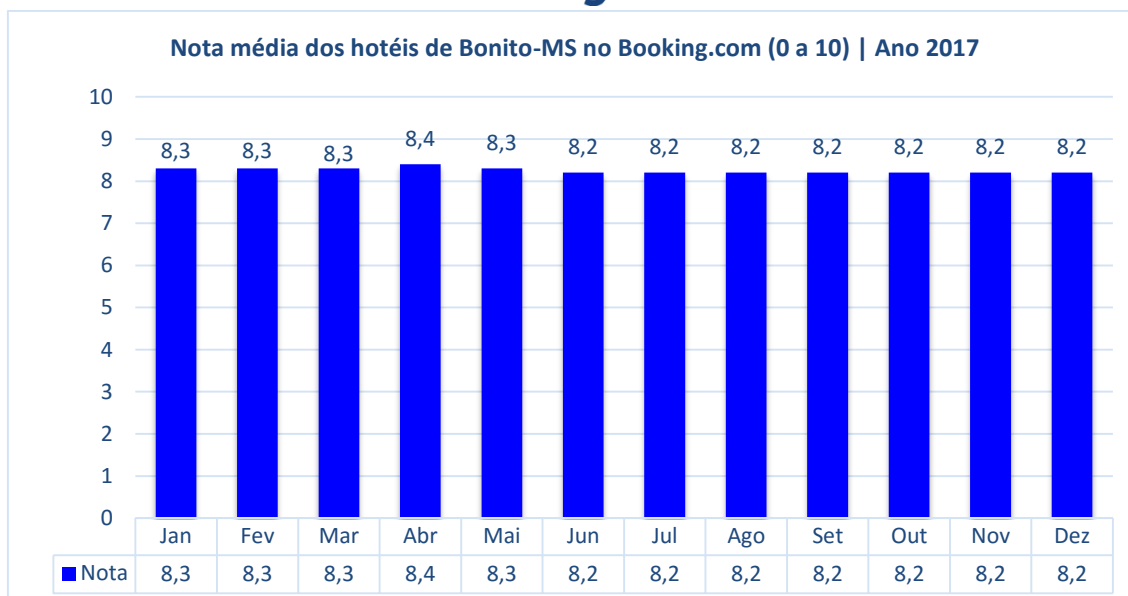
OBSERVATÓRIO DO TURISMO E EVENTOS DE BONITO-MS | DEZEMBRO 2017

DESEMPENHO DA HOTELARIA DE BONITO-MS

Avaliação dos hotéis



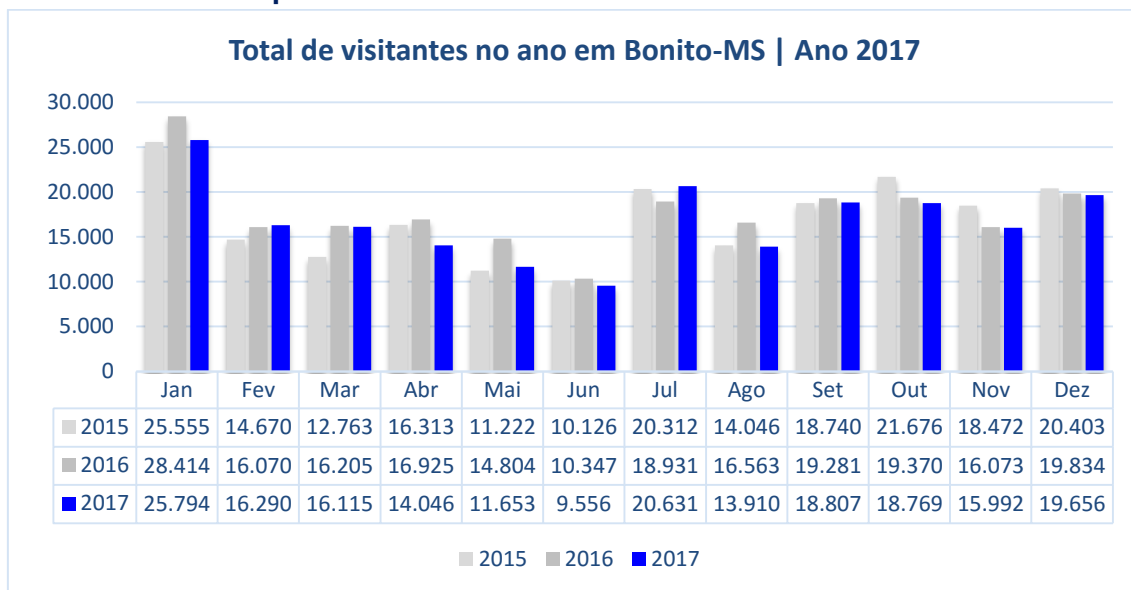
Booking.com



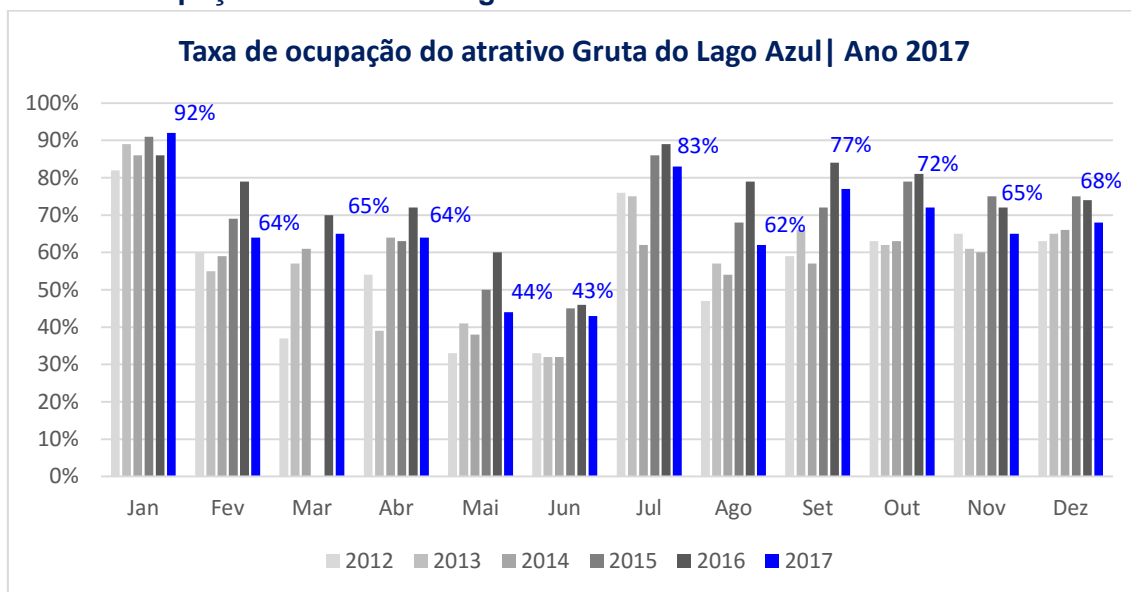
OBSERVATÓRIO DO TURISMO E EVENTOS DE BONITO-MS | DEZEMBRO 2017

NÚMEROS DO TURISMO DE BONITO-MS

Total de visitantes por mês



Taxa de ocupação da Gruta do Lago Azul

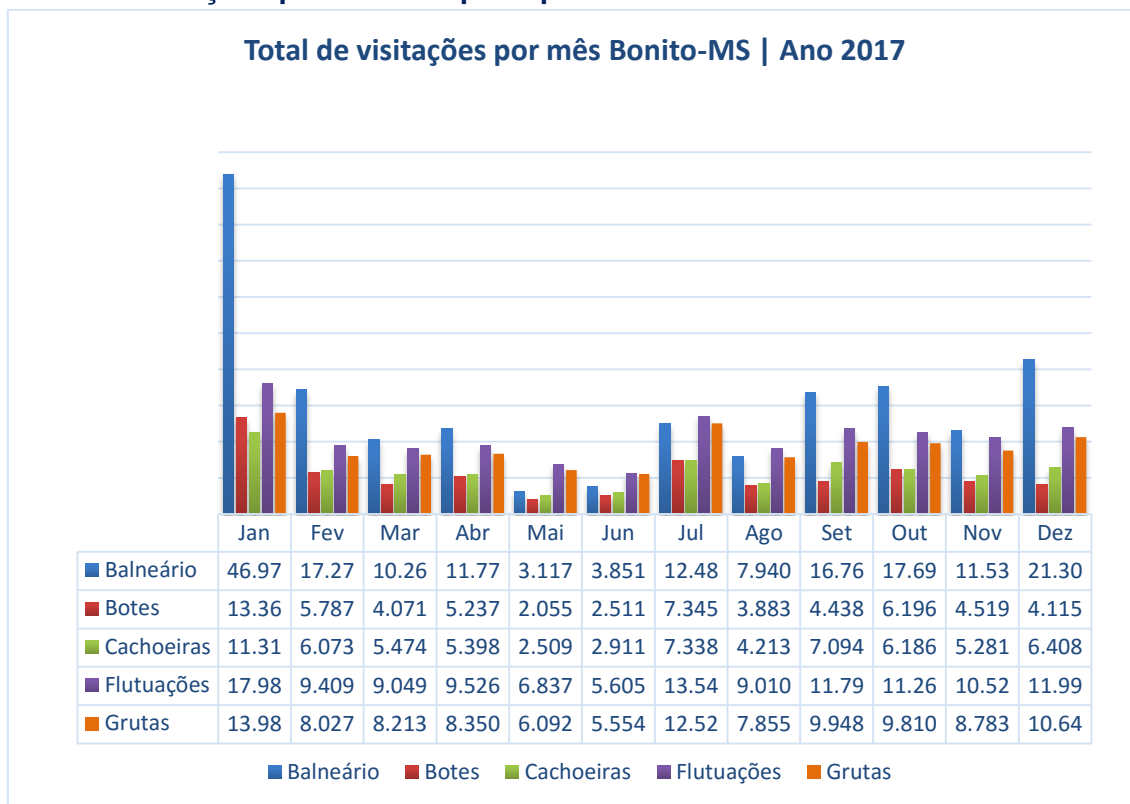


Ano	Jan	Fev	Mar	Abr	Mai	Jun	Jul	Ago	Set	Out	Nov	Dez
2012	82%	60%	37%	54%	33%	33%	76%	47%	59%	63%	65%	63%
2013	89%	55%	57%	39%	41%	32%	75%	57%	66%	62%	61%	65%
2014	86%	59%	61%	64%	38%	32%	62%	54%	57%	63%	60%	66%
2015	91%	69%	0%	63%	50%	45%	86%	68%	72%	79%	75%	75%
2016	86%	79%	70%	72%	60%	46%	89%	79%	84%	81%	72%	74%
2017	92%	64%	65%	64%	44%	43%	83%	62%	77%	72%	65%	68%

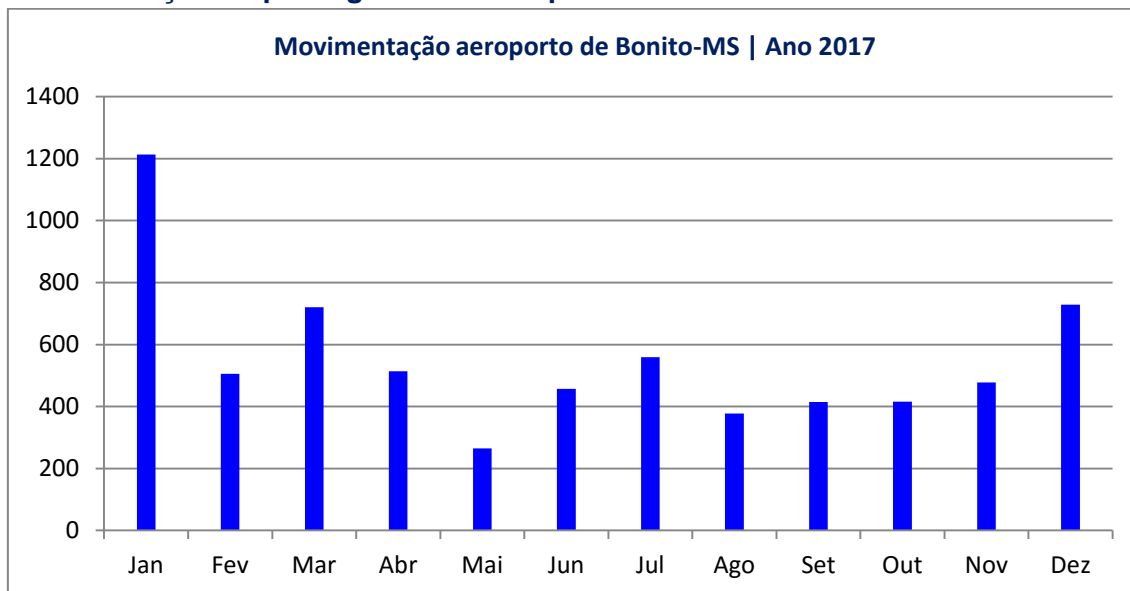
OBSERVATÓRIO DO TURISMO E EVENTOS DE BONITO-MS | DEZEMBRO 2017

NÚMEROS DO TURISMO DE BONITO-MS

Total de visitas por mês nas principais modalidades



Movimentação de passageiros do aeroporto de Bonito-MS

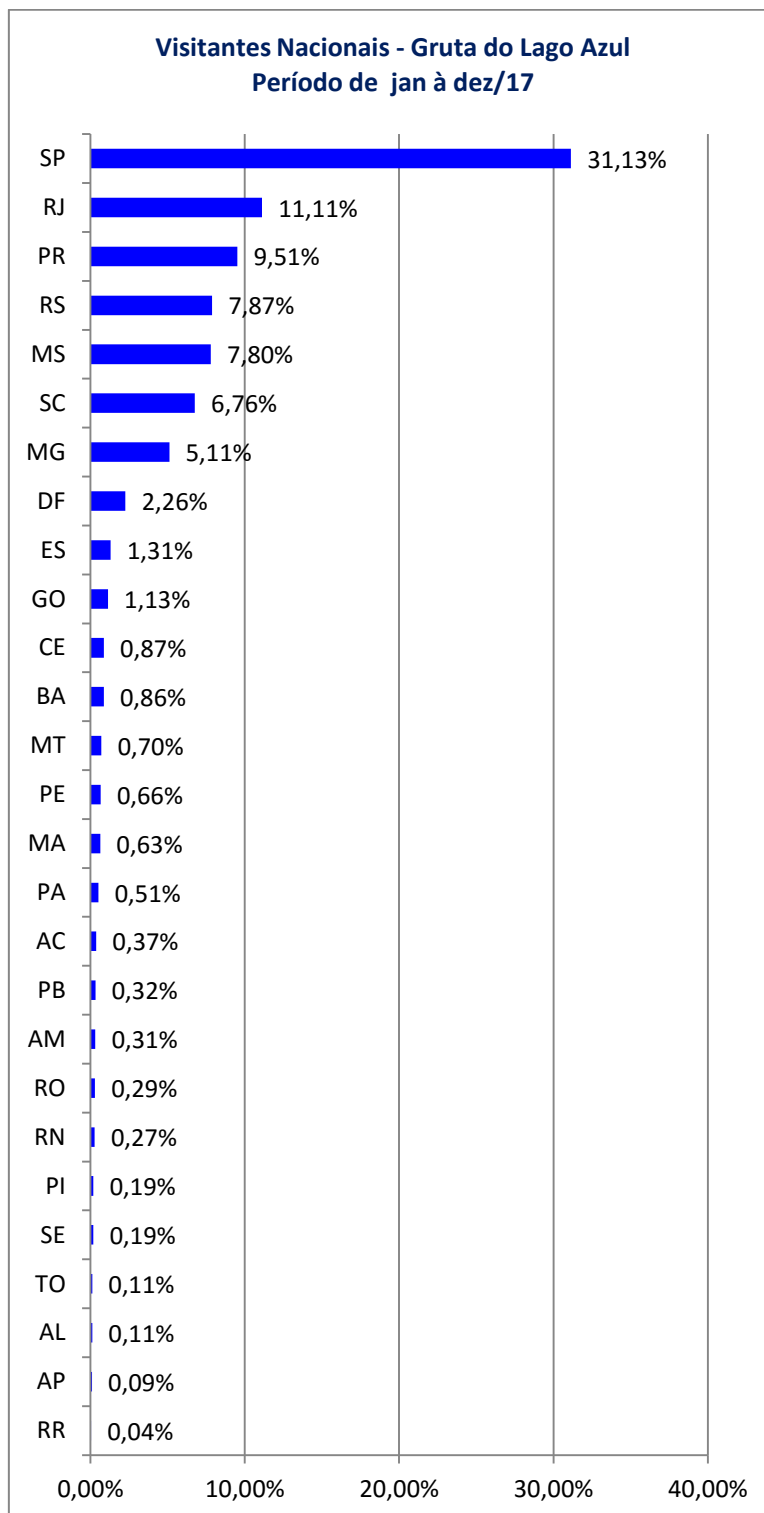


Especificação	Jan	Fev	Mar	Abr	Mai	Jun	Jul	Ago	Set	Out	Nov	Dez	Total
Desembarques	1213	505	720	514	265	457	559	377	415	416	478	729	6.648

OBSERVATÓRIO DO TURISMO E EVENTOS DE BONITO-MS | DEZEMBRO 2017

ORIGEM DOS VISITANTES – GRUTA DO LAGO AZUL

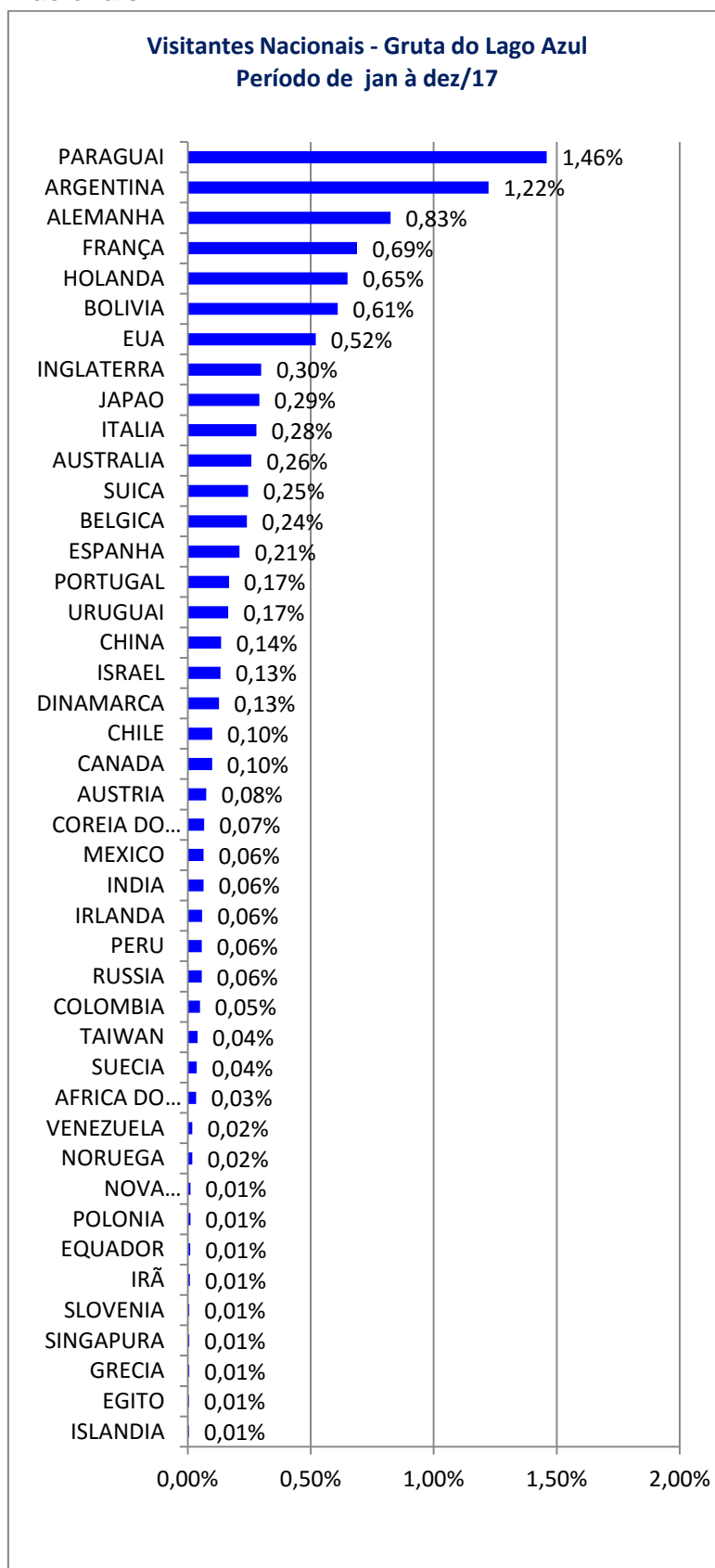
Turistas Nacionais



OBSERVATÓRIO DO TURISMO E EVENTOS DE BONITO-MS | DEZEMBRO 2017

ORIGEM DOS VISITANTES – GRUTA DO LAGO AZUL

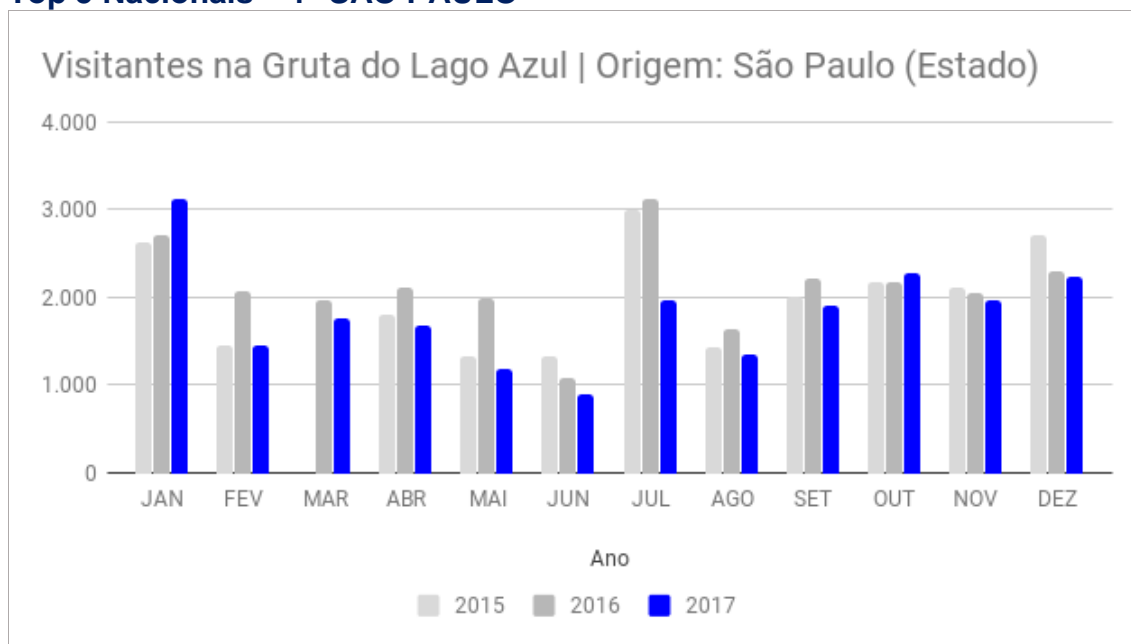
Turistas Internacionais



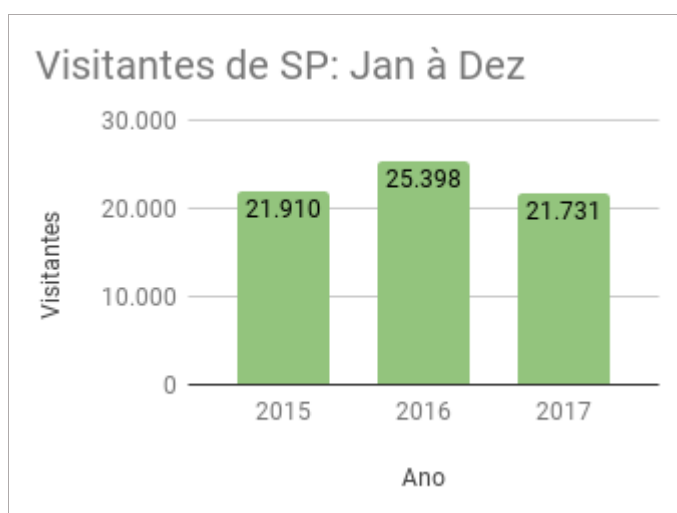
OBSERVATÓRIO DO TURISMO E EVENTOS DE BONITO-MS | DEZEMBRO 2017

MONITORAMENTO DA ORIGEM DOS VISITANTES - GRUTA DO LAGO AZUL

Top 5 Nacionais – 1º SÃO PAULO



Ano	Número de Visitantes												TOTAL
	JAN	FEV	MAR	ABR	MAI	JUN	JUL	AGO	SET	OUT	NOV	DEZ	
2015	2.612	1.449		1.797	1.324	1.322	2.994	1.434	2.003	2.166	2.104	2.705	21.910
2016	2.705	2.071	1.963	2.117	1.985	1.076	3.113	1.639	2.214	2.171	2.050	2.294	25.398
2017	3.111	1.440	1.753	1.670	1.173	901	1.972	1.342	1.910	2.275	1.958	2.266	21.731

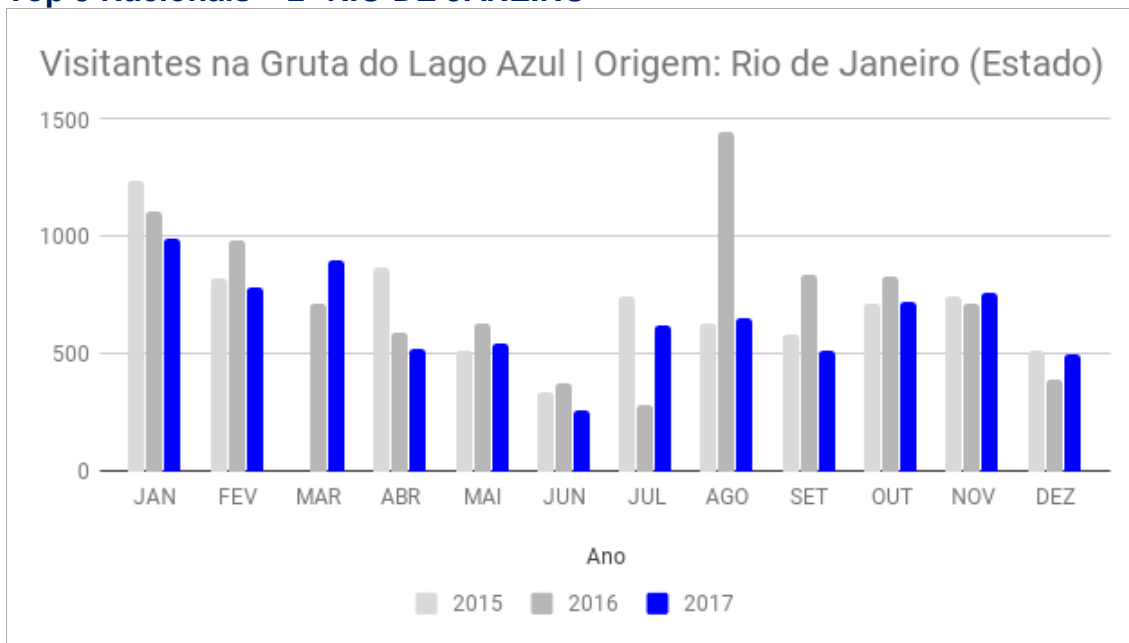


Acumulado Janeiro à Dezembro		
Ano	Visitantes	Variação
2015	21.910	
2016	25.398	15,92%
2017	21.731	-14,44%

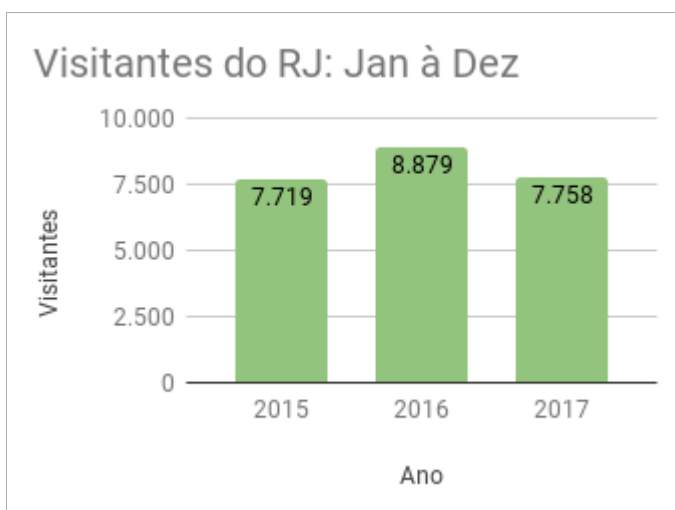
OBSERVATÓRIO DO TURISMO E EVENTOS DE BONITO-MS | DEZEMBRO 2017

MONITORAMENTO DA ORIGEM DOS VISITANTES - GRUTA DO LAGO AZUL

Top 5 Nacionais – 2º RIO DE JANEIRO



Ano	Número de Visitantes												TOTAL
	JAN	FEV	MAR	ABR	MAI	JUN	JUL	AGO	SET	OUT	NOV	DEZ	
2015	1.238	823	0	871	515	335	746	632	582	716	748	513	7.719
2016	1.106	985	710	588	630	371	279	1.446	833	829	716	386	8.879
2017	993	779	900	522	546	256	621	654	515	720	756	496	7.758

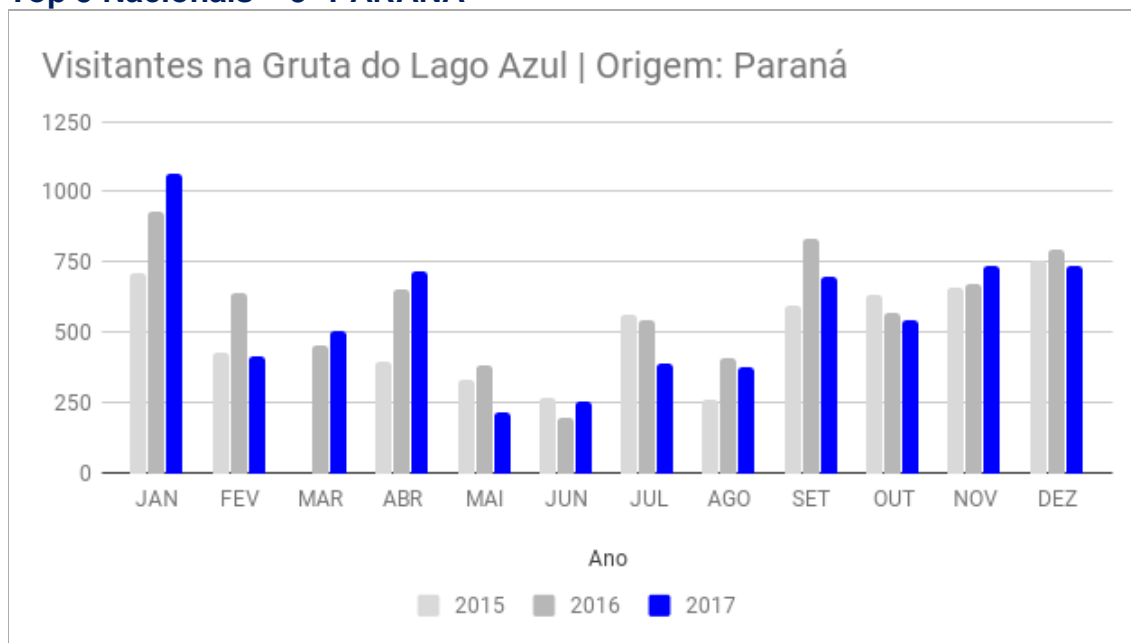


Acumulado Janeiro à Dezembro		
Ano	Visitantes	Varição
2015	7.719	
2016	8.879	15,03%
2017	7.758	-12,63%

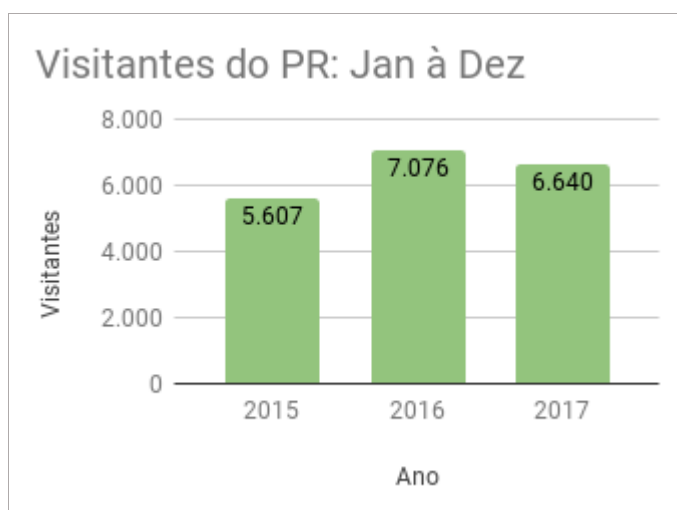
OBSERVATÓRIO DO TURISMO E EVENTOS DE BONITO-MS | DEZEMBRO 2017

MONITORAMENTO DA ORIGEM DOS VISITANTES - GRUTA DO LAGO AZUL

Top 5 Nacionais – 3º PARANÁ



Ano	Número de Visitantes												TOTAL
	JAN	FEV	MAR	ABR	MAI	JUN	JUL	AGO	SET	OUT	NOV	DEZ	
2015	710	430		395	333	268	563	263	595	633	660	757	5.607
2016	930	641	452	653	380	197	542	410	835	567	673	796	7.076
2017	1.062	413	507	718	214	256	386	374	697	540	736	737	6.640

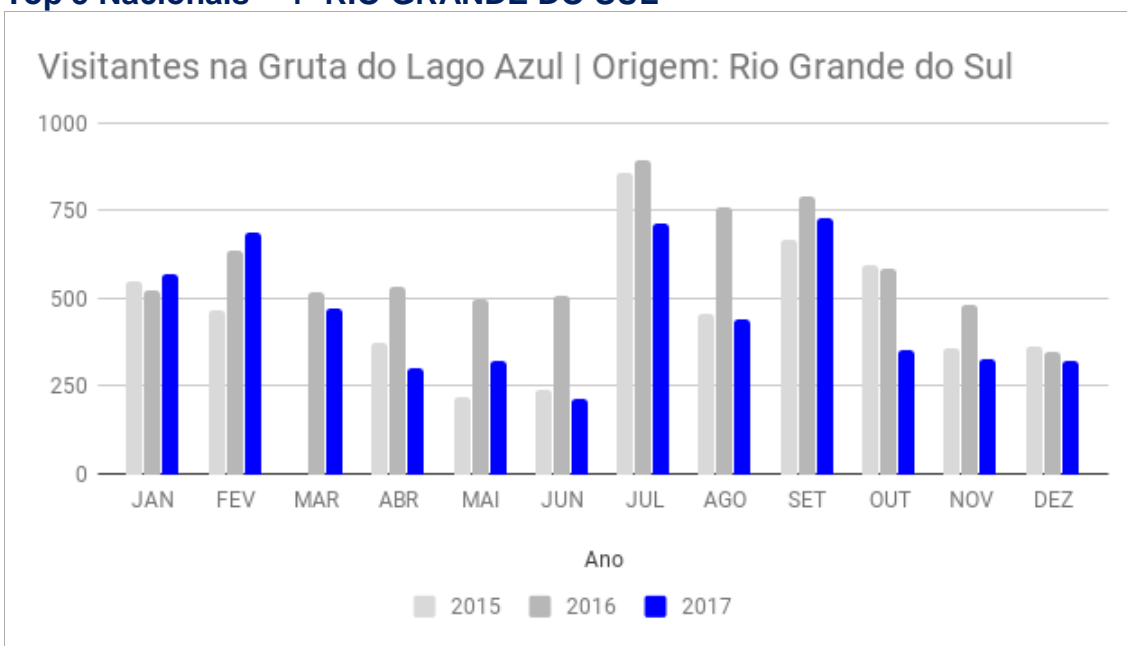


Acumulado Janeiro à Dezembro		
Ano	Visitantes	Variação
2015	5.607	
2016	7.076	26,20%
2017	6.640	-6,16%

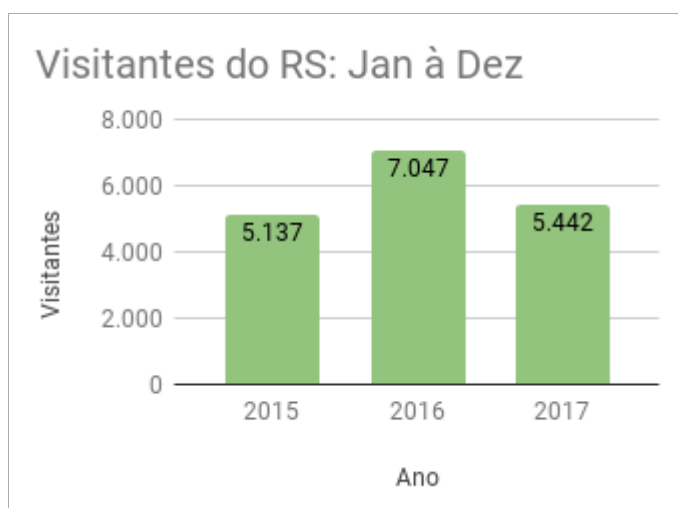
OBSERVATÓRIO DO TURISMO E EVENTOS DE BONITO-MS | DEZEMBRO 2017

MONITORAMENTO DA ORIGEM DOS VISITANTES - GRUTA DO LAGO AZUL

Top 5 Nacionais – 4º RIO GRANDE DO SUL



Número de Visitantes													
Ano	JAN	FEV	MAR	ABR	MAI	JUN	JUL	AGO	SET	OUT	NOV	DEZ	TOTAL
2015	545	465		373	221	240	854	456	664	596	359	364	5.137
2016	521	634	516	530	495	507	891	758	788	581	479	347	7.047
2017	570	684	471	302	321	215	714	442	725	350	326	322	5.442

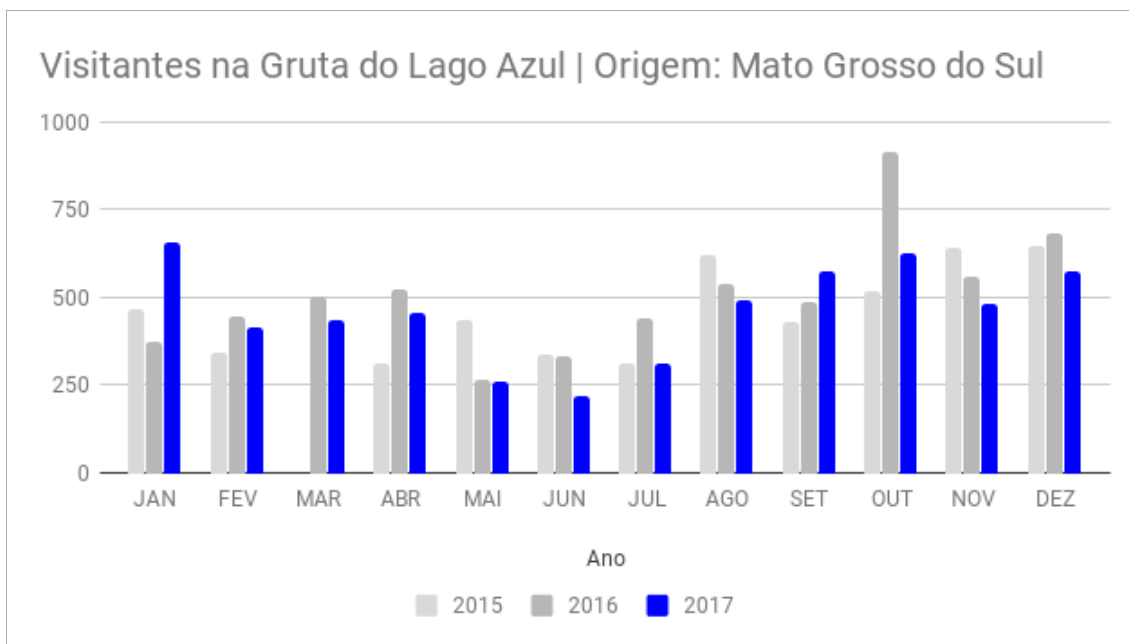


Acumulado Janeiro à Dezembro		
Ano	Visitantes	Variação
2015	5.137	
2016	7.047	37,18%
2017	5.442	-22,78%

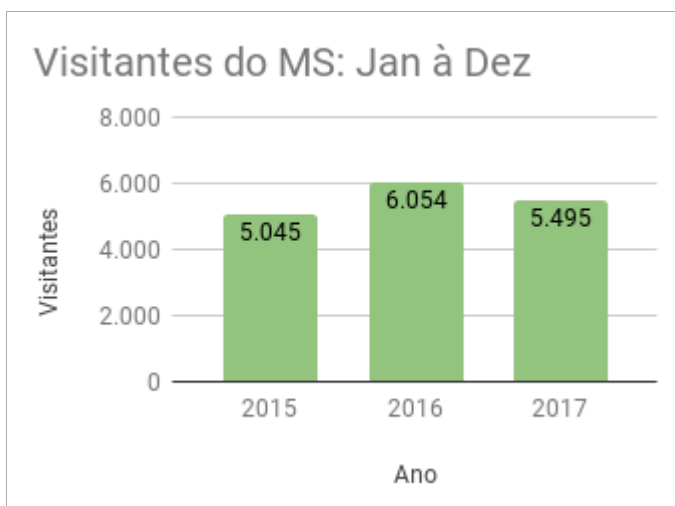
OBSERVATÓRIO DO TURISMO E EVENTOS DE BONITO-MS | DEZEMBRO 2017

MONITORAMENTO DA ORIGEM DOS VISITANTES - GRUTA DO LAGO AZUL

Top 5 Nacionais – 5º MATO GROSSO DO SUL



Número de Visitantes													
Ano	JAN	FEV	MAR	ABR	MAI	JUN	JUL	AGO	SET	OUT	NOV	DEZ	TOTAL
2015	463	342		311	433	336	312	621	430	515	639	643	5.045
2016	372	446	501	521	267	334	439	537	485	914	556	682	6.054
2017	657	412	437	453	261	218	312	489	573	625	483	575	5.495

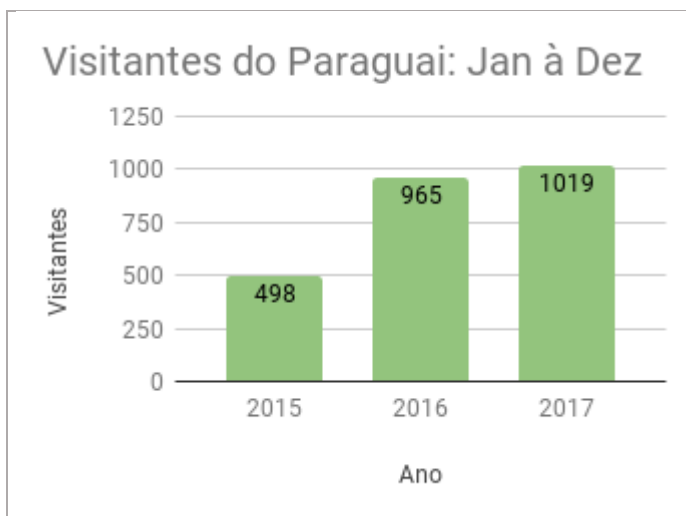


Acumulado Janeiro à Dezembro		
Ano	Visitantes	Varição
2015	5.045	
2016	6.054	20,00%
2017	5.495	-9,23%

OBSERVATÓRIO DO TURISMO E EVENTOS DE BONITO-MS | DEZEMBRO 2017

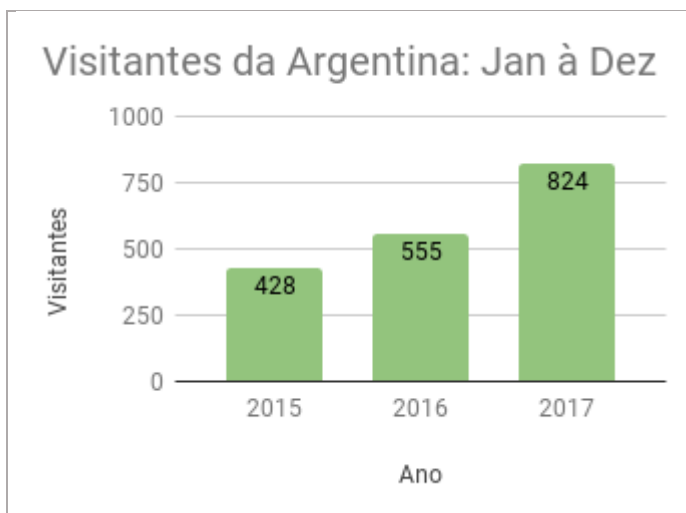
MONITORAMENTO DA ORIGEM DOS VISITANTES - GRUTA DO LAGO AZUL

Top 10 Internacionais - 1º PARAGUAI



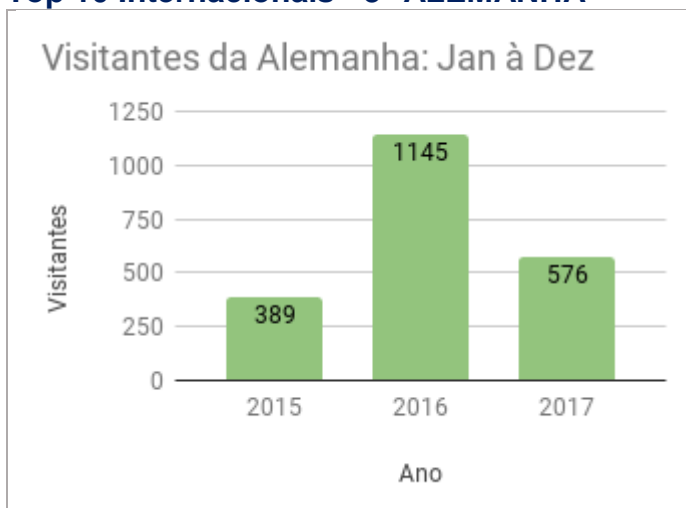
Acumulado Janeiro à Dezembro		
Ano	Visitantes	Varição
2015	498	
2016	965	93,78%
2017	1019	5,60%

Top 10 Internacionais - 2º ARGENTINA



Acumulado Janeiro à Dezembro		
Ano	Visitantes	Varição
2015	428	
2016	555	29,67%
2017	824	48,47%

Top 10 Internacionais - 3º ALEMANHA

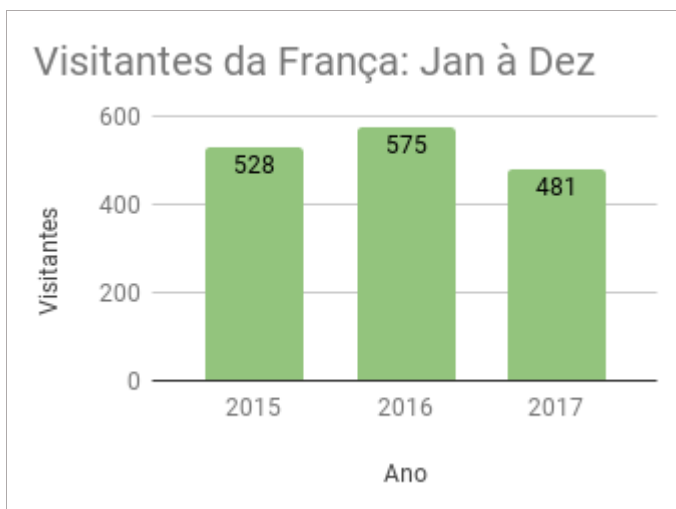


Acumulado Janeiro à Dezembro		
Ano	Visitantes	Varição
2015	389	
2016	1145	194,34%
2017	576	-49,69%

OBSERVATÓRIO DO TURISMO E EVENTOS DE BONITO-MS | DEZEMBRO 2017

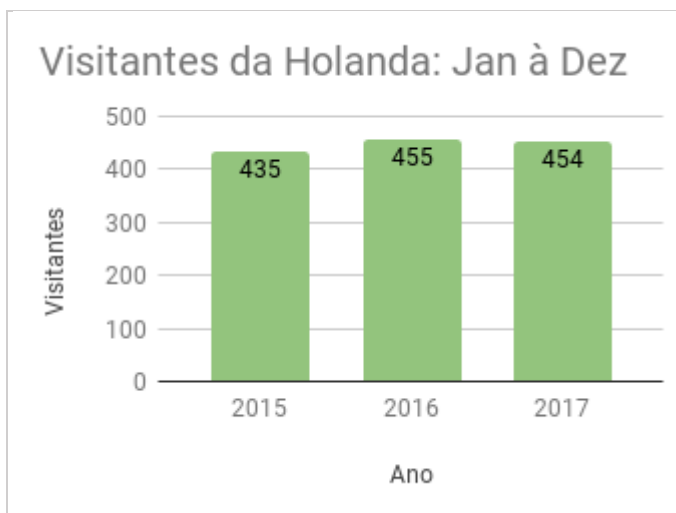
MONITORAMENTO DA ORIGEM DOS VISITANTES - GRUTA DO LAGO AZUL

Top 10 Internacionais - 4° FRANÇA



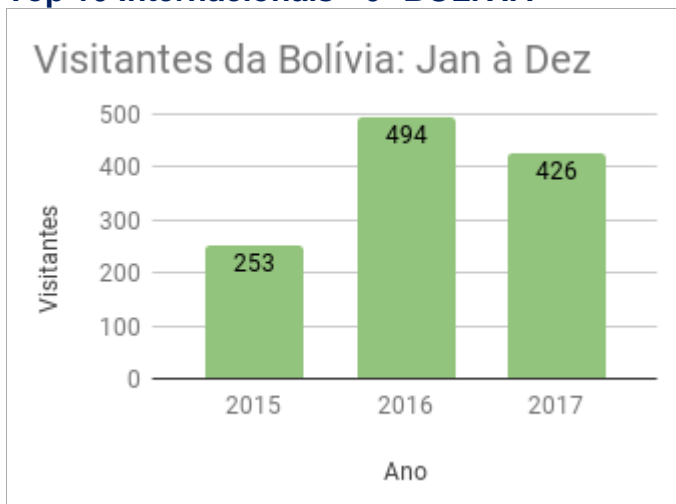
Acumulado Janeiro à Dezembro		
Ano	Visitantes	Variação
2015	528	
2016	575	8,90%
2017	481	-16,35%

Top 10 Internacionais - 5° HOLANDA



Acumulado Janeiro à Dezembro		
Ano	Visitantes	Variação
2015	435	
2016	455	4,60%
2017	454	-0,22%

Top 10 Internacionais - 6° BOLÍVIA

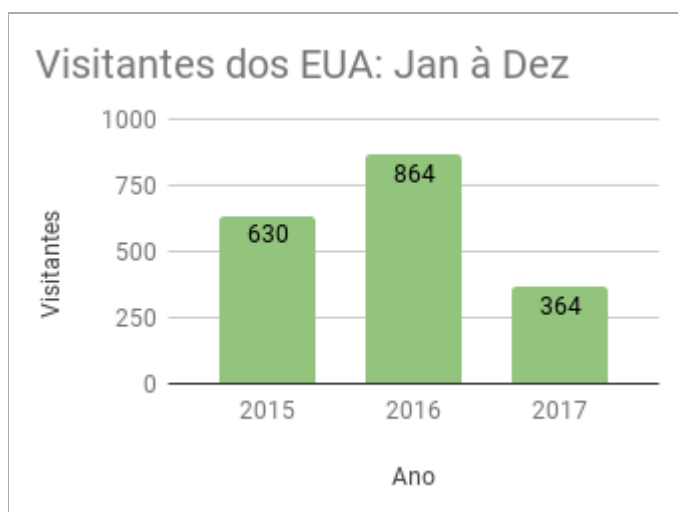


Acumulado Janeiro à Dezembro		
Ano	Visitantes	Variação
2015	253	
2016	494	95,26%
2017	426	-13,77%

OBSERVATÓRIO DO TURISMO E EVENTOS DE BONITO-MS | DEZEMBRO 2017

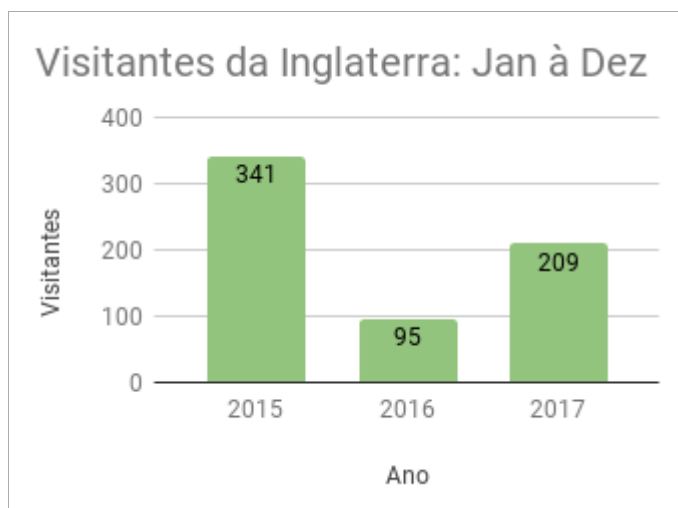
MONITORAMENTO DA ORIGEM DOS VISITANTES - GRUTA DO LAGO AZUL

Top 10 Internacionais - 7° EUA



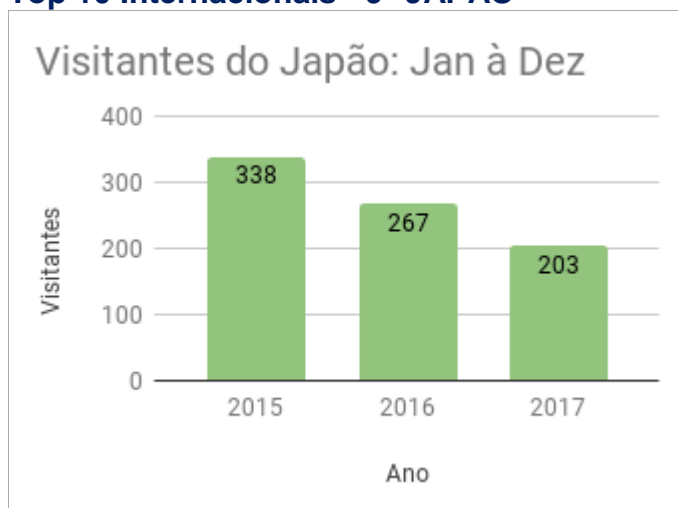
Acumulado Janeiro à Dezembro		
Ano	Visitantes	Variação
2015	630	
2016	864	37,14%
2017	364	-57,87%

Top 10 Internacionais - 8° INGLATERRA



Acumulado Janeiro à Dezembro		
Ano	Visitantes	Variação
2015	341	
2016	95	-72,14%
2017	209	120,00%

Top 10 Internacionais - 9° JAPÃO

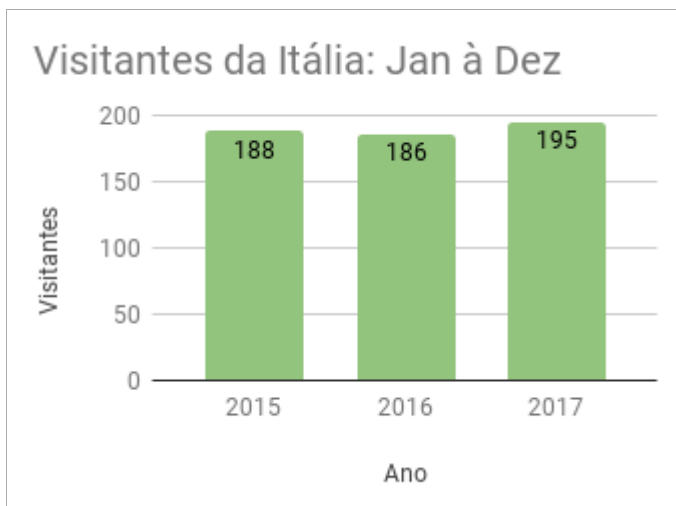


Acumulado Janeiro à Dezembro		
Ano	Visitantes	Variação
2015	338	
2016	267	-21,01%
2017	203	-23,97%

OBSERVATÓRIO DO TURISMO E EVENTOS DE BONITO-MS | DEZEMBRO 2017

MONITORAMENTO DA ORIGEM DOS VISITANTES - GRUTA DO LAGO AZUL

Top 10 Internacionais - 10º ITÁLIA



Acumulado Janeiro à Dezembro		
Ano	Visitantes	Varição
2015	188	
2016	186	-1,06%
2017	195	4,84%

Observatório do Turismo e Eventos de Bonito-MS

Coordenado pelo Bonito Convention e Visitors Bureau, o Observatório de Turismo e Eventos de Bonito (OTEB) é um centro de pesquisa que tem como objetivo o levantamento sistemático e contínuo de dados relevantes sobre a atividade turística em Bonito-MS. Todos os dados coletados são processados e divulgados regularmente via o Boletim Informativo Mensal para a imprensa, gestores, profissionais, estudantes e interessados na atividade turística de nosso destino.

De uma forma informativa e clara, o Observatório busca fornecer informações relevantes e atualizadas para embasar as tomadas de decisões de empresários, profissionais e gestores de turismo.

Realização:

Bonito Convention & Visitors Bureau

Apoio:

Fundação de Turismo de Mato Grosso do Sul - FUNDTUR

Contato:

Coordenadora do OTEB: Janaina Mainchein

Bonito Convention & Visitors Bureau

Rua Nossa Senhora da Penha, 915 | CEP 79290-000 | Bonito-MS

Tel. (67) 3255-2207

E-mail: otb@bcvb.com.br

Website: www.otbonito.com.br