

# Anuário Estatístico do Turismo de Bonito Ano Base - 2017



Sensacional!

Realização:

**Bonito**  
Convention & Visitors Bureau

Apoio:



**FUNDTUR**  
FUNDAÇÃO DE TURISMO  
DE MATO GROSSO DO SUL

**SEMAGRO**  
Secretaria de Estado de Meio Ambiente,  
Desenvolvimento Econômico,  
Produção e Agricultura Familiar



**GOVERNO  
DO ESTADO**  
Mato Grosso do Sul

## ANUÁRIO ESTATÍSTICO DO TURISMO DE BONITO-MS | ANO BASE 2017

O Anuário Estatístico do Turismo é a consolidação dos dados coletados pelo Observatório do Turismo e Eventos de Bonito-MS (OTEB) no ano de 2017. O OTEB é coordenado pelo Bonito Convention & Visitors Bureau, com o apoio da Fundação de Turismo de Mato Grosso do Sul.

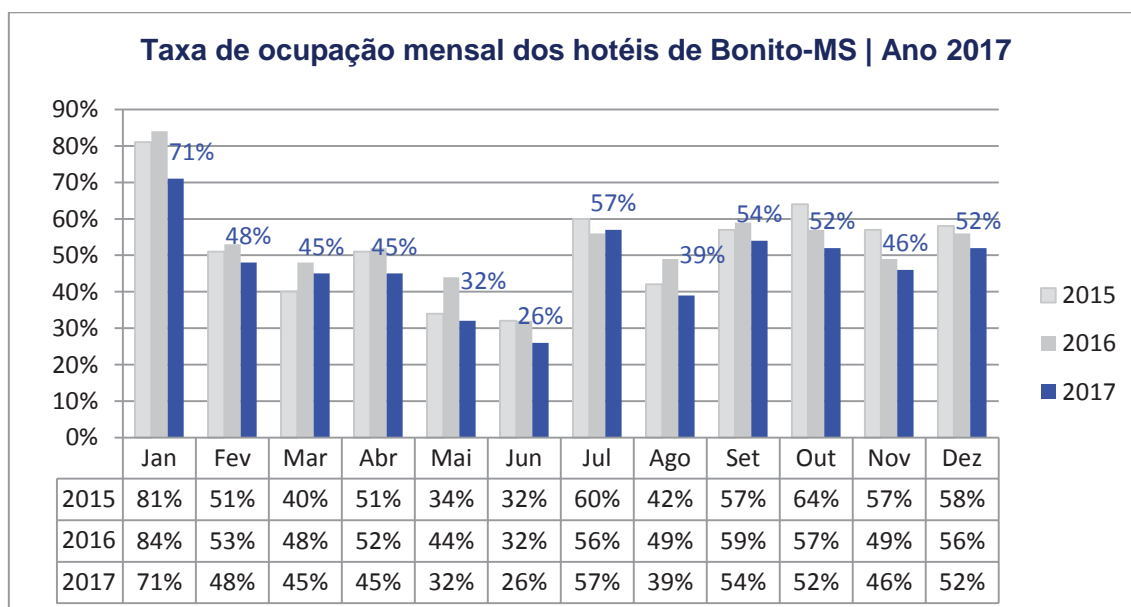
Os dados utilizados para a produção deste documento provêm de informações fornecidas pelas empresas de turismo, visitantes e prefeitura municipal.

### DESEMPENHO DA HOTELARIA DE BONITO-MS

#### Taxa de ocupação dos hotéis

Em 2017 a taxa de ocupação do setor hoteleiro de Bonito sofreu queda de **6%** nos índices de ocupação comparada ao ano de 2016.

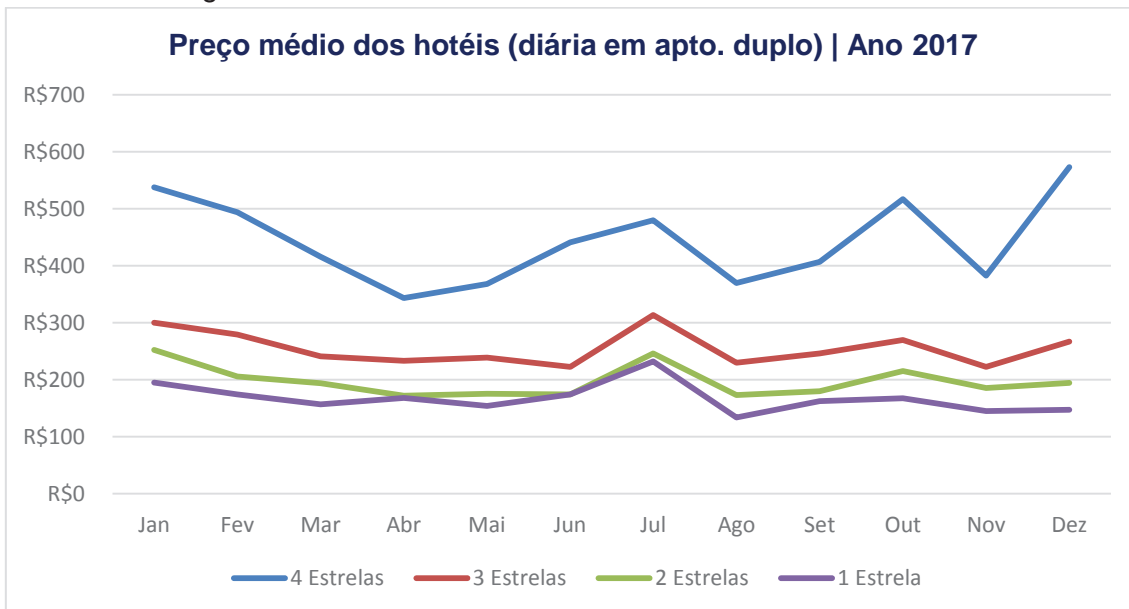
Ano	Taxa de ocupação anual dos hotéis de Bonito   Ano 2017
<b>2015</b>	<b>52%</b>
<b>2016</b>	<b>53%</b>
<b>2017</b>	<b>47%</b>



### Preço médio dos hotéis

O OTEB monitora mensalmente o preço médio dos hotéis de Bonito-MS. O gráfico abaixo apresenta o valor médio da diária em apartamento duplo em hotéis de diferentes categorias.

Comparadas ao ano de 2016, as tarifas de hotéis se mantiveram praticamente estáveis ao longo do ano de 2017.



	Jan	Fev	Mar	Abr	Mai	Jun	Jul	Ago	Set	Out	Nov	Dez
<b>4 Estrelas</b>	R\$ 538	R\$ 494	R\$ 416	R\$ 344	R\$ 368	R\$ 441	R\$ 480	R\$ 370	R\$ 407	R\$ 517	R\$ 382	R\$ 573
<b>3 Estrelas</b>	R\$ 300	R\$ 279	R\$ 241	R\$ 233	R\$ 239	R\$ 222	R\$ 314	R\$ 230	R\$ 246	R\$ 270	R\$ 223	R\$ 267
<b>2 Estrelas</b>	R\$ 252	R\$ 206	R\$ 194	R\$ 172	R\$ 175	R\$ 174	R\$ 246	R\$ 173	R\$ 180	R\$ 215	R\$ 185	R\$ 194
<b>1 Estrela</b>	R\$ 195	R\$ 174	R\$ 157	R\$ 168	R\$ 154	R\$ 174	R\$ 232	R\$ 134	R\$ 163	R\$ 168	R\$ 145	R\$ 147

### Avaliação dos hotéis

O OTEB monitora mensalmente a reputação dos meios de hospedagens de Bonito-MS nos websites Tripadvisor.com e no Booking.com.

#### Nota média dos hotéis de Bonito-MS | Ano 2017



## NÚMEROS DO TURISMO DE BONITO-MS

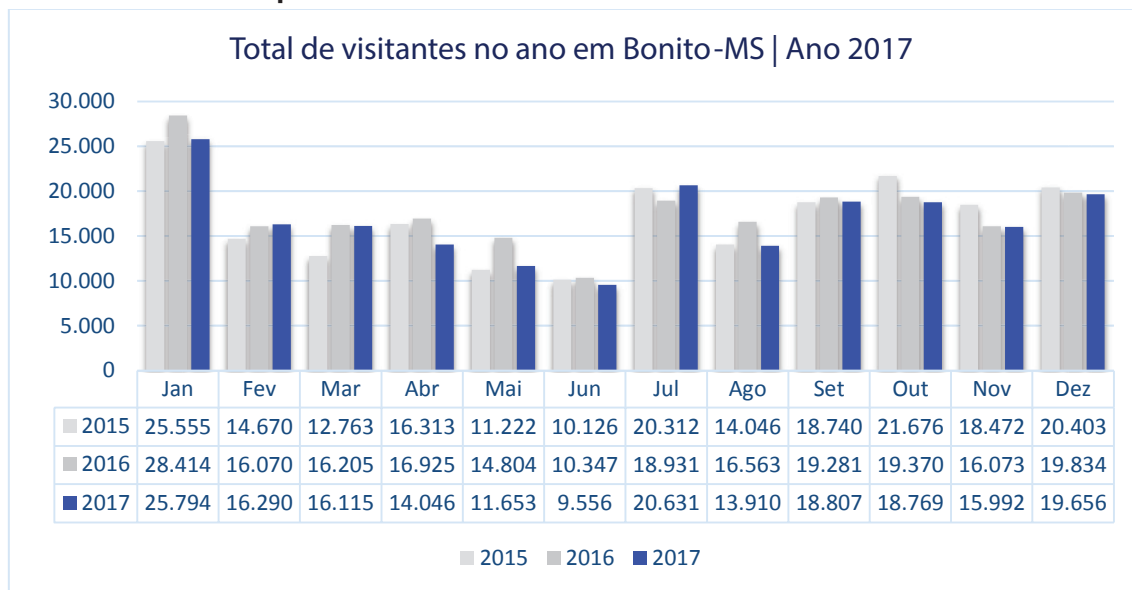
### Total de visitantes em 2017

Estimamos que em 2017 a cidade de Bonito recebeu cerca de 201.220 visitantes. Isso representa uma queda de **5,5%** em relação ao ano de 2016, quando Bonito recebeu 212.817 visitantes.

O fluxo turístico em 2017 gerou uma receita estima de R\$ 305 milhões para a economia do município.

Ano	Total de visitantes
2015	204.299
2016	212.817
2017	201.220

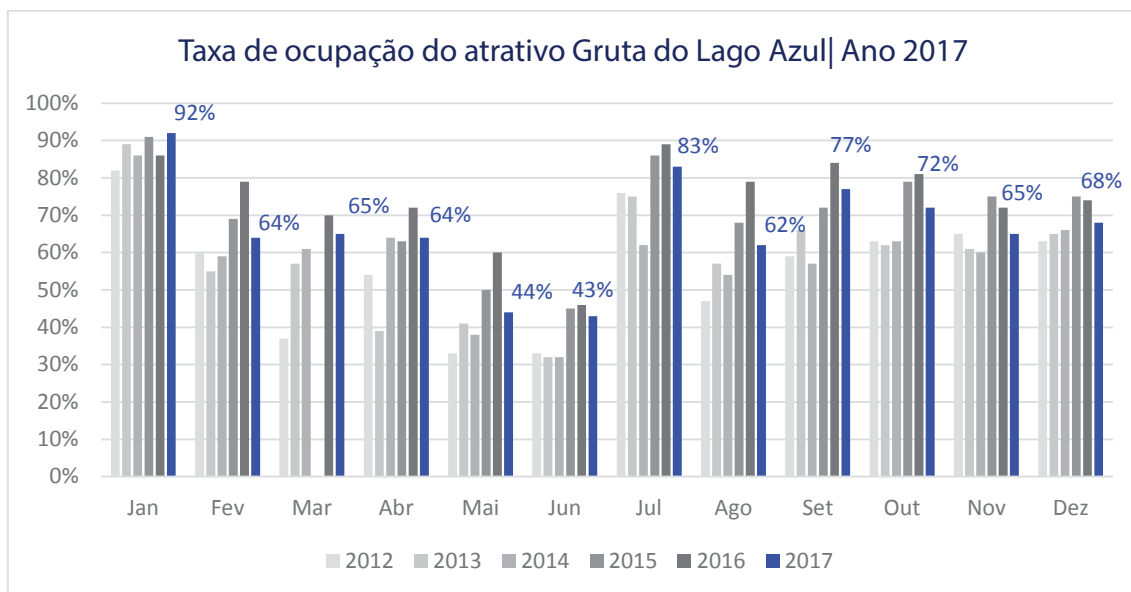
### Total de Visitantes por mês



### Taxa de ocupação da Gruta do Lago Azul

A Gruta do Lago Azul, atrativo turístico mais visitado no município, obteve uma taxa de ocupação de 67% em 2017, uma queda de 7% em relação a 2016.

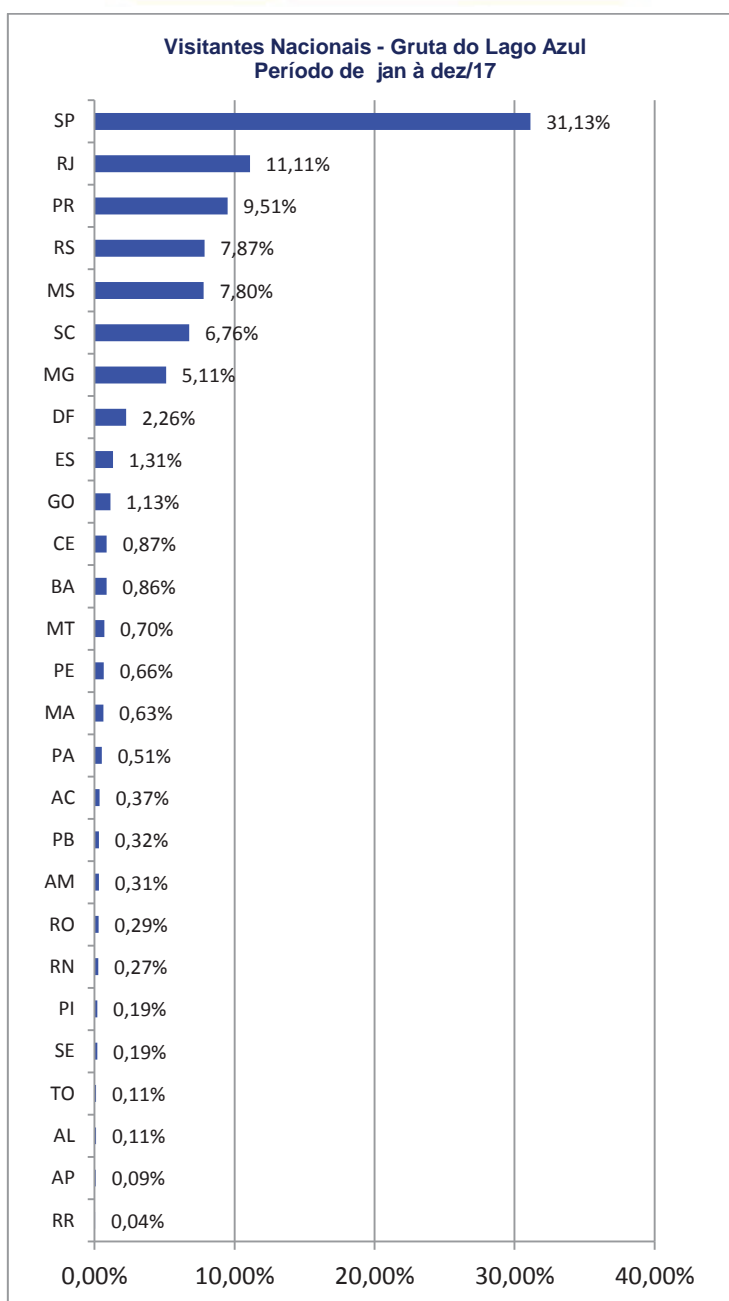
Ano	Taxa de ocupação anual Gruta do Lago Azul
2012	56%
2013	58%
2014	59%
2015	64%
2016	74%
2017	67%



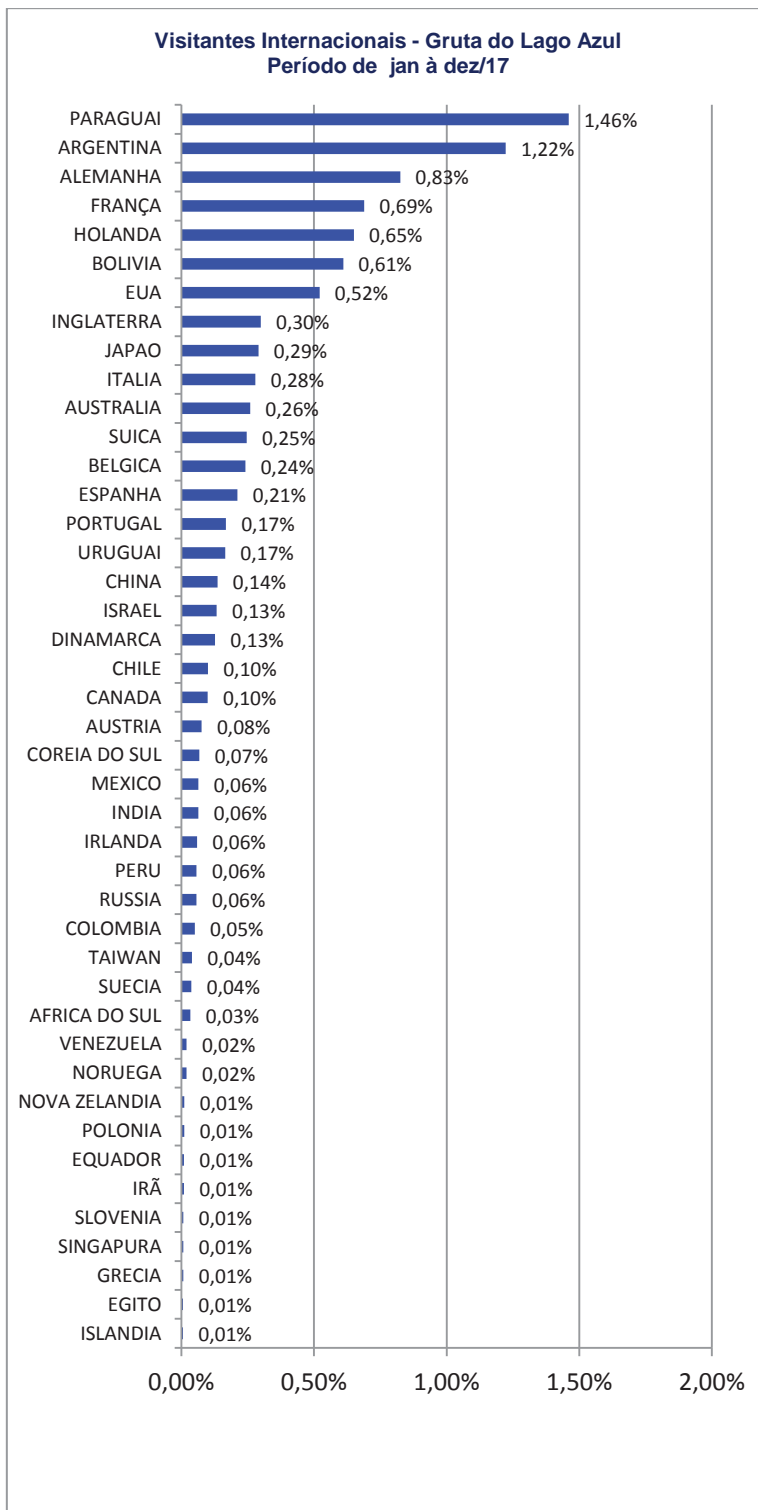
## ORIGEM DOS VISITANTES

O Observatório do Turismo coleta mensalmente os dados das fichas de seguro do atrativo turístico Gruta do Lago Azul. Os gráficos a seguir apresentam a origem dos turistas nacionais e internacionais que visitaram Bonito em 2017.

### Turistas Nacionais

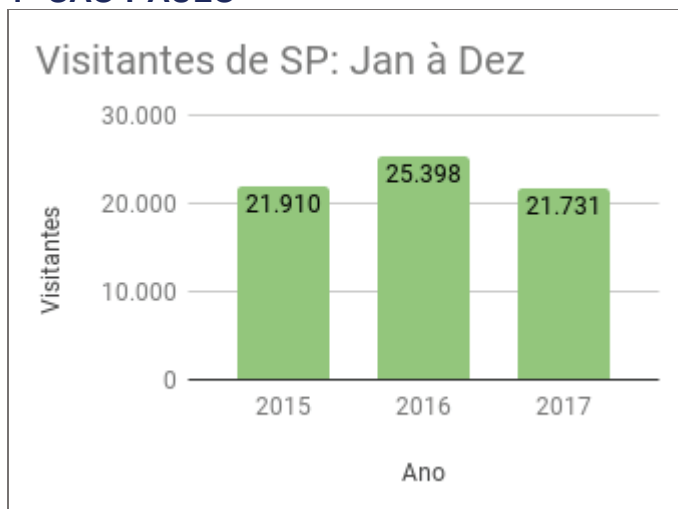


### Turistas Internacionais



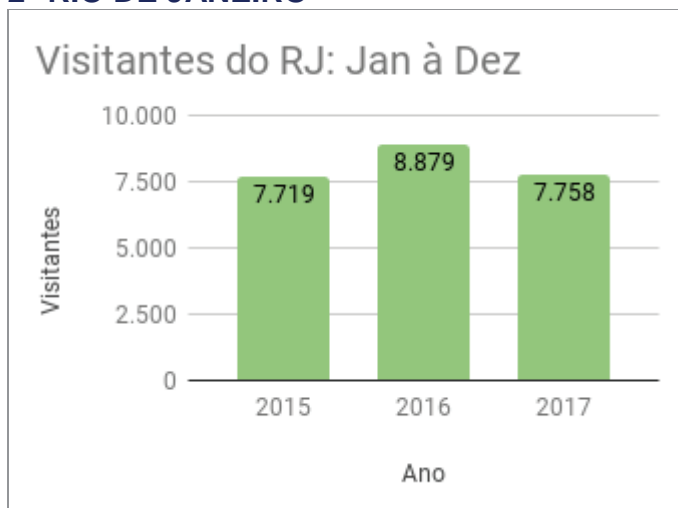
## MONITORAMENTO DA ORIGEM DOS VISITANTES - GRUTA DO LAGO AZUL

### 1º SÃO PAULO



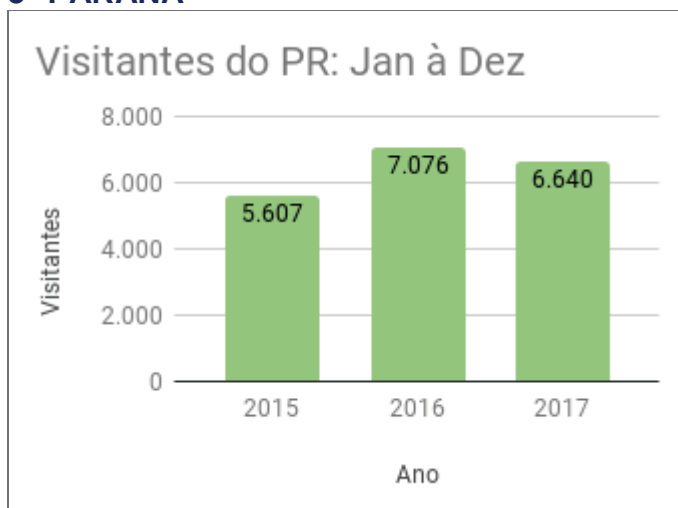
Acumulado Janeiro à Dezembro		
Ano	Visitantes	Variação
2015	21.910	
2016	25.398	15,92%
2017	21.731	-14,44%

### 2º RIO DE JANEIRO



Acumulado Janeiro à Dezembro		
Ano	Visitantes	Variação
2015	7.719	
2016	8.879	15,03%
2017	7.758	-12,63%

### 3º PARANÁ

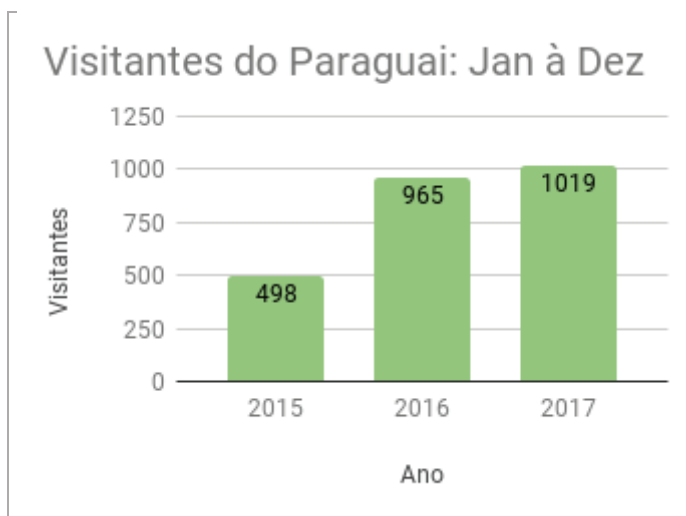


Acumulado Janeiro à Dezembro		
Ano	Visitantes	Variação
2015	5.607	
2016	7.076	26,20%
2017	6.640	-6,16%



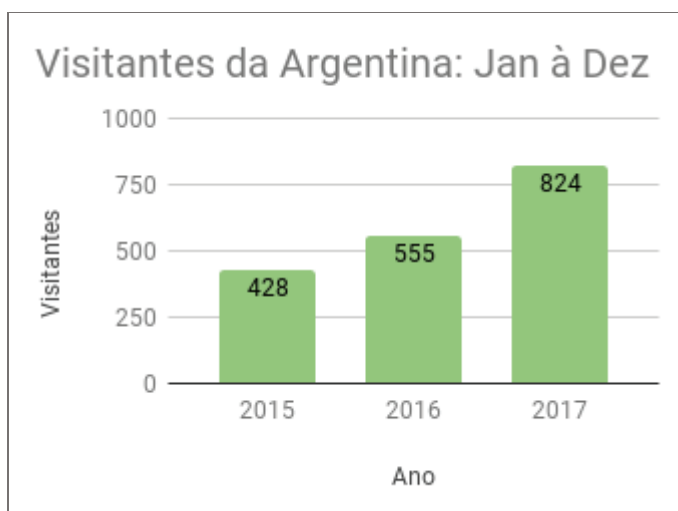
## MONITORAMENTO DA ORIGEM DOS VISITANTES - GRUTA DO LAGO AZUL

### 1° PARAGUAI



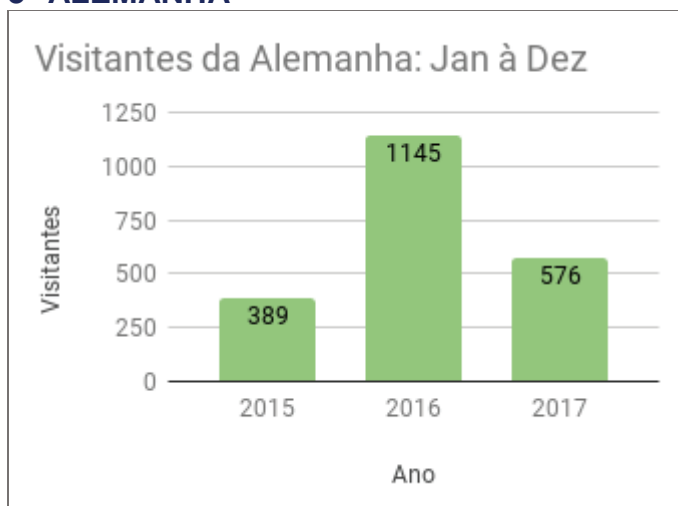
Acumulado Janeiro à Dezembro		
Ano	Visitantes	Varição
2015	498	
2016	965	93,78%
2017	1019	5,60%

### 2° ARGENTINA



Acumulado Janeiro à Dezembro		
Ano	Visitantes	Varição
2015	428	
2016	555	29,67%
2017	824	48,47%

### 3° ALEMANHA



Acumulado Janeiro à Dezembro		
Ano	Visitantes	Varição
2015	389	
2016	1145	194,34%
2017	576	-49,69%

## **CONSIDERAÇÕES FINAIS**

O turismo mundial cresceu 6% em 2017, na comparação com o ano anterior. Esse foi o número apontado pela OMT (Organização Mundial de Turismo).

Corroborando com o dado acima, destinos turísticos nacionais como Foz do Iguaçu, Porto de Galinhas, Gramado, entre outros, comemoram a retomada do crescimento do fluxo de visitantes em 2017, diferentemente do turismo em Bonito-MS que apresentou queda, como mostram os dados do Observatório do Turismo.

Mesmo com a estabilidade do valor médio das diárias, a hotelaria de Bonito teve sua taxa de ocupação reduzida em 2017, comparada aos anos de 2015 e 2016.

O número de visitantes na Gruta do Lago Azul também foi menor quando comparado ao ano anterior. A Gruta do Lago Azul obteve uma taxa de ocupação de 67% em 2017, uma queda de 7% em relação a 2016.

Em relação à origem dos visitantes nacionais, os principais estados emissores em 2017 continuam sendo São Paulo, Rio de Janeiro e Paraná.

A maior alteração observada foi em relação à origem dos visitantes internacionais, passando a Argentina a ocupar a liderança, juntamente com Paraguai e Alemanha que se mantiveram entre os principais países emissores. Já os EUA que nos anos anteriores estavam entre os três principais países emissores, deixaram em 2017 a posição de destaque.

Para o ano de 2018, a perspectiva é que o turismo em Bonito volte a crescer mediante a realização de 09 eventos já confirmados para os meses de baixa temporada.

O turismo em Bonito tem grande representatividade na economia do município, sendo a atividade econômica com maior capacidade de gerar empregos e atrair investimento em infraestrutura, melhorando significativamente a qualidade de vida da população local.

## **OBSERVATÓRIO DO TURISMO E EVENTOS DE BONITO-MS**

Coordenado pelo Bonito Convention e Visitors Bureau, o Observatório de Turismo e Eventos de Bonito (OTEB) é um centro de pesquisa que tem como objetivo o levantamento sistemático e contínuo de dados relevantes sobre a atividade turística em Bonito-MS.

Todos os dados coletados são processados e divulgados regularmente via o Boletim Informativo Mensal para a imprensa, gestores, profissionais, estudantes e interessados na atividade turística de nosso destino.

De uma forma informativa e clara, o Observatório busca fornecer informações relevantes e atualizadas para embasar as tomadas de decisões de empresários, profissionais e gestores de turismo.

**Realização:**

Bonito Convention & Visitors Bureau

**Apoio:**

Fundação de Turismo de Mato Grosso do Sul - FUNDTUR

**Contato:**

Coordenadora do OTEB: Janaina Mainchein

Bonito Convention & Visitors Bureau

Rua Nossa Senhora da Penha, 915 | CEP 79290-000 | Bonito-MS

Tel. (67) 3255-2207

E-mail: [otb@bcvb.com.br](mailto:otb@bcvb.com.br)

Website: [www.otbonito.com.br](http://www.otbonito.com.br)

Realização:

**Bonito**  
Convention & Visitors Bureau

Apoio:



**FUNDTUR**  
FUNDAÇÃO DE TURISMO  
DE MATO GROSSO DO SUL

**SEMAGRO**  
Secretaria de Estado de Meio Ambiente,  
Desenvolvimento Econômico,  
Produção e Agricultura Familiar



**GOVERNO  
DO ESTADO**  
Mato Grosso do Sul

[www.bcvb.com.br](http://www.bcvb.com.br)